

### Útboð ríkisvixla

Þann 11. maí sl. var haldið útboð á 6 mánaða (RIKV 17 1115) ríkisvixlum. Útboðsfyrirkomulag var hefðbundið, lægsta samþykkt verð réð söluverði (hæstu flatir vextir). Alls bárust sex gild tilboð að fjárhæð 3.700 m.kr. að nafnverði og var fjórum tilboðum tekið fyrir 3.500 m.kr. Samþykkt verð var 97,532 sem samsvarar 4,95% flötum vöxtum. Samkvæmt upplýsingum frá aðalmiðlurum keyptu innlendir aðilar allt sem selt var í útboðinu.

### Útboð ríkisbréfa

Útboð sem halda átti 5. maí var fellt niður.

Þann 19. maí var haldið útboð óverðtryggðra ríkisbréfa í flokkunum RIKB 20 0205 og RIKB 28 1115. Útboðsskilmálar voru hefðbundnir þar sem lægsta samþykkt verð (hæsta samþykkt ávöxtunarkrafa) réð söluverði í útboðinu. Alls bárust 16 gild tilboð í flokkinn RIKB 20 0205 að fjárhæð 5.112 m.kr. að nafnverði og var 10 tilboðum tekið fyrir 2.002 m.kr. Samþykkt verð í útboðinu var 103,6 sem samsvarar 4,79% ávöxtunarkröfu. Í flokkinn RIKB 28 1115 bárust alls 44 gild tilboð að fjárhæð 7.867 m.kr. að nafnverði og var 10 tilboðum tekið að fullu og níu að hluta, fyrir alls 2.400 m.kr. Samþykkt verð í útboðinu var 102,5 sem samsvarar 4,71% ávöxtunarkröfu.

Aðalmiðlurum bauðst sem fyrr að kaupa allt að 10% af andvirði þess sem selt var í útboðinu á söluverði samþykkt tilboða en þeir nýttu sér ekki kaupréttinn að þessu sinni.

Samkvæmt upplýsingum frá aðalmiðlurum keyptu verðbréfasjóðir tæplega 48% af því sem selt var í útboðinu í flokki RIKB 20 0205 og dreifður hópur innlendra fjárfesta keyptu afganginn. Í flokki RIKB 28 1115 keyptu verðbréfasjóðir rúmlega 56% af því sem selt var og dreifður hópur innlendra fjárfesta afganginn.

### Viðbrögð markaðarins við vaxtalækkun

Peningastefnunefnd Seðlabanka Íslands lækkaði vexti bankans um 0,25% í mánuðinum og nema meginvextir bankans því 4,75%. Óhætt er að segja að ákveðin óvissa hafi verið hjá markaðsaðilum um hver ákvörðun nefndarinnar yrði enda spáðu greiningardeildir bankanna allt frá óbreyttum vöxtum til 25 punkta lækkunar. Mikill kaupþrýstingur myndaðist á óverðtryggð ríkisbréf í kjölfar ákvörðunar Peningastefnunefndar með tilheyrandi lækkun á ávöxtunarkröfu, en einna mest varð lækkun á skammtíma bréfum sem og á miðlungslöngum bréfum. Við lok markaðar höfðu kröfur lækkað um allt að 15 punkta í tæplega 8 ma.kr. viðskiptum.

### Seðlabankabréfið greitt upp

Ríkissjóður greiddi að fullu upp skuld sína við Seðlabanka Íslands í síðasta mánuði. Skuldabréfið var upphaflega gefið út af ríkissjóði í lok árs 2008 að upphæð 270 ma.kr. til styrktar eiginfjárstöðu Seðlabanka Íslands í kjölfarið á fjármálahruninu.

Frá árinu 2009 hefur verið greitt verulega inn á bréfið og því skilmálabreytt úr verðtryggðu skuldabréfi með einn lokaþingardaga yfir í óverðtryggt skuldabréf með jöfnum 5 ma.kr. afborgunum á ári til ársins 2043. Í síðasta mánuði var svo lánið að fullu greitt upp en eftirstöðvar bréfsins voru þá 18,5 ma.kr.

### Efnisyfirlit

Markaðsskuldabréf, eiginleikar  
Skuldir ríkissjóðs  
Eigendur  
Verðbréfalán, endurgreiðsluferill og viðskipti með ríkisverðbréf í NASDAQ á Íslandi  
Útboð ríkisvixla  
Vaxtaferlar  
Ávöxtunarkrafa ríkisbréfa  
Niðurstöður útboða  
Niðurstöður síðustu útboða  
Vaxta- og gengispróun  
Ríkisábyrgðir

### Útgáfa ríkisbréfa á öðrum ársfjórðungi 2017

Skuldabréfaflokkar	Fjárhæðir í ma. kr.	Hámark	Raun útgáfa
RIKB 20 0205	8		2,1
RIKB 28 1115	8		8,0

### Útgáfa ríkisbréfa á árinu m.v. 31. maí 2017

#### Almenn útboð

Skuldabréfaflokkar	Fjárhæðir í ma. kr.	Söluverð
RIKB 20 0205		9,9
RIKB 28 1115		20,2
RIKS 30 0701		0,0
Samtals		30,0

Upplýsingar í þessu riti koma frá Seðlabanka Íslands og upplýsingaveitum sem taldar eru áreiðanlegar.

Upplýsingar miða við síðustu mánaðamót, nema annað sé tekið fram.

Lánamál ríkisins ábyrgjast ekki hugsanlegar villur eða misritanir í Markaðsupplýsingum.

Allar ábendingar um efni sem birt er í riti þessu má senda á lanamal@sedlabanki.is



## Staða ríkisábyrgða

Staða ríkisábyrgða var 1.020 ma.kr. í lok apríl 2017. Á bls. 11 eru birtar frekari upplýsingar um ríkisábyrgðir.

## Umsjón með útgáfu

Auður Gústafsdóttir

[audur.gustafsdottir@sedlabanki.is](mailto:audur.gustafsdottir@sedlabanki.is)

Björgvin Sighvatsson

[bjorgvin.sighvatsson@sedlabanki.is](mailto:bjorgvin.sighvatsson@sedlabanki.is)

Davíð Sigurjónsson

[david.sigurjonsson@sedlabanki.is](mailto:david.sigurjonsson@sedlabanki.is)

Hafsteinn Hafsteinsson

[hafsteinn.hafsteinsson@sedlabanki.is](mailto:hafsteinn.hafsteinsson@sedlabanki.is)

Kjartan Hansson

[kjartan.hansson@sedlabanki.is](mailto:kjartan.hansson@sedlabanki.is)

Laufey B. Ómarsdóttir

[laufey.b.omarsdottir@sedlabanki.is](mailto:laufey.b.omarsdottir@sedlabanki.is)

Oddgeir Gunnarsson

[oddgeir.gunnarsson@sedlabanki.is](mailto:oddgeir.gunnarsson@sedlabanki.is)

## Ábyrgðarmaður

Sturla Pálsson

[sturla.palsson@sedlabanki.is](mailto:sturla.palsson@sedlabanki.is)

### Markaðsskuldabréf, eiginleikar

#### Innlendar markaðsskuldir

Flokkur	ISIN	Útgáfudagur	Innlausnar- dagur	Vextir, %	Greiðslu- tegund	Meðaltími í árum*	Lánstími í árum
<i>Ríkisvixlar</i>							
RIKV 17 0717	IS0000028306	15.1.2017	17.7.2017	0,00	Kúlubréf	0,13	0,13
RIKV 17 0815	IS0000028397	15.2.2017	15.8.2017	0,00	Kúlubréf	0,21	0,21
RIKV 17 1115	IS0000028769	15.5.2017	15.11.2017	0,00	Kúlubréf	0,47	0,46
<i>Óverðtryggð ríkisbréf</i>							
RIKB 19 0226	IS0000017077	26.2.2008	26.2.2019	8,75	Kúlubréf	1,66	1,74
RIKB 20 0205	IS0000024453	5.2.2014	5.2.2020	6,25	Kúlubréf	2,52	2,68
RIKB 22 1026	IS0000020717	26.10.2011	26.10.2022	7,25	Kúlubréf	4,58	5,41
RIKB 25 0612	IS0000019321	12.6.2009	12.6.2025	8,00	Kúlubréf	5,99	8,03
RIKB 28 1115	IS0000028249	15.11.2016	15.11.2028	5,00	Kúlubréf	8,76	11,46
RIKB 31 0124	IS0000020386	24.1.2011	24.1.2031	6,50	Kúlubréf	9,25	13,65
RIKH 18 1009	IS0000019453	2.9.2009	9.10.2018	Br. vext.	Kúlubréf	0,08**	1,36
<i>Verðtryggð ríkisbréf</i>							
RIKS 21 0414	IS0000020014	14.4.2010	14.4.2021	3,80	Kúlubréf	3,66	3,87
RIKS 30 0701	IS0000020576	1.7.2011	1.7.2030	3,25	Kúlubréf	10,71	13,09
RIKS 33 0321	IS0000021251	21.3.2012	21.3.2033	3,00	Kúlubréf	12,89	15,81
Meðaltal markflokka						5,9	7,9

\* Macaulay.

\*\* Ef síðustu vextir flokksins væru festir fram að gjalddaga, þá væri meðaltími: 1,33.

#### Erlendar markaðsskuldir

Flokkur	ISIN	Útgáfudagur	Innlausnar- dagur	Vextir, %	Greiðslu- tegund	Meðaltími í árum*	Lánstími í árum
	US451029AE22						
USD 5,875% 11 May 2022	USX34650AA31	11.5.2012	11.5.2022	5,875	Kúlubréf	4,46	4,95
EUR 2,5% 15 Jul 2020	XS1086879167	15.7.2014	15.7.2020	2,50	Kúlubréf	2,98	3,12
Meðaltal markflokka						3,2	3,4

\* Macaulay.

### Vaxtaskiptasamningar

Lokagjalddagi	Ríkissjóður greiðir	Ríkissjóður fær, %	Nafnverð (m. EUR)
15.7.2020	6M Euribor	0,791 p.a.	250

### Skuldir ríkissjóðs

Innlendar skuldir ríkissjóðs 31. maí 2017 í m.kr.

Flokkur	Nafnverð í upphafi mánaðar	Áfallnar verðbætur	Sala/ innlausn, nafnverð	Nafnverð m/áfallnum verðbótum í lok mánaðar	Lánstími í árum	Markaðs- verð	Hlutfall af innlendum skuldum
<i>Ríkissvixlar</i>							
RIKV 17 0515	7.520		-7.520	0	0,00	0	0,0
RIKV 17 0717	1.665			1.665	0,13	1.664	0,2
RIKV 17 0815	2.030			2.030	0,21	2.025	0,2
RIKV 17 1115	0		3.500	3.500	0,46	3.489	0,4
Samtals	11.215			7.195	0,31	7.178	0,8
<i>Óverðtryggt ríkisbréf</i>							
RIKB 19 0226	87.723			87.723	1,74	93.523	10,2
RIKB 20 0205	67.400		2.002	69.402	2,68	71.949	8,1
RIKB 22 1026	65.753			65.753	5,41	73.795	7,7
RIKB 25 0612	96.703			96.703	8,03	117.847	11,3
RIKB 28 1115	28.717		2.400	31.117	11,46	32.086	3,6
RIKB 31 0124	95.420			95.420	13,65	112.928	11,1
RIKH 18 1009 *	154.186			154.186	1,36	154.186	18,0
Samtals	595.903			600.305	5,56	656.315	70,1
<i>Verðtryggt ríkisbréf</i>							
RIKS 21 0414	60.934	13.519		74.453	3,87	63.207	8,7
RIKS 30 0701	73.727	12.579		86.306	13,09	81.870	10,1
RIKS 33 0321	34.172	4.597		38.769	15,81	37.121	4,5
Samtals	168.833	30.695		199.528	10,18	182.198	23,3
Aðrar skuldir ríkissjóðs **				48.849	6,69		5,4
Innlendar skuldir samtals				855.877	6,66		100,0

\* Eiginjárframlag ríkisins til fjármálastofnanna.

\*\* Stærsti hlutinn er verðtryggt lán ríkisins vegna Landsvirkjunar og yfirteknar ríkisábyrgðir.

### Erlendar skuldir ríkissjóðs

Flokkur	Útgefið nafn- verð (milljónir)	Eftirstöðvar nafnverðs	Nafnverð ISK (m.kr.)	Lánstími í árum
<i>Erlend skuldabréf</i>				
USD 5,875% 11 May 2022	1.000	123	12.245	4,95
EUR 2,5% 15 Jul 2020 (MTN)	750	750	83.723	3,12
Samtals			95.967	3,36
Erlendar skuldir samtals			95.967	3,36

### Heildarskuldir ríkissjóðs í m.kr.

	Nafnverð með áföllnum verðbótum	Veginn lánstími
Óverðtryggðar skuldir	607.500	5,50
Verðtryggðar skuldir	248.377	9,49
Erlendar skuldir	95.967	3,36
<b>Samtals</b>	<b>951.844</b>	<b>6,33</b>
Hlutfall skulda af vergri landsframleiðslu*		36,5

\* Verg landsframleiðsla er miðuð við spá Seðlabanka Íslands í nýjasta hefti *Peningamála*.

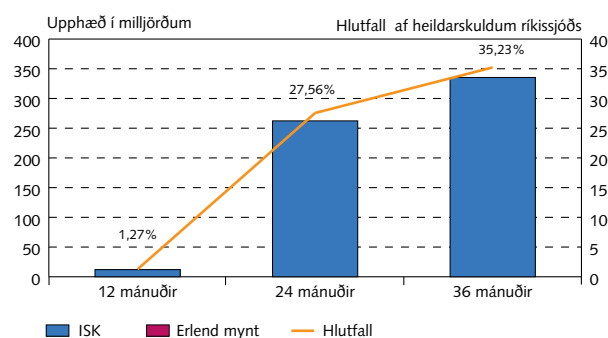
### Heildarskuldir að frádragnum endurlánum og sjóðsstöðu ríkissjóðs í m.kr.

Endurlán og sjóðsstaða í Seðlabanka	Nafnverð í lok mánaða með áföllnum verðbótum
Óverðtryggð endurlán	10.009
Verðtryggð endurlán	41.265
Erlend endurlán	-
Innlend sjóðsstaða	44.251
Erlend sjóðsstaða	64.352
<b>Samtals</b>	<b>159.876</b>

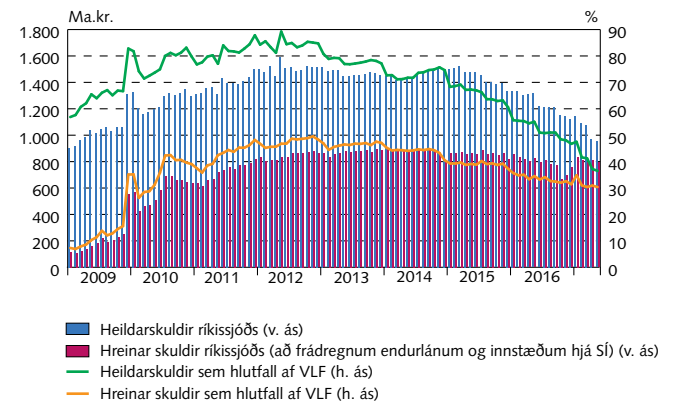
#### Hrein skuld

Óverðtryggðar skuldir	553.240
Verðtryggðar skuldir	207.112
Erlendar skuldir	31.615
<b>Hrein skuld ríkissjóðs</b>	<b>791.967</b>
Hlutfall hreinna skulda af vergri landsframleiðslu	30,4

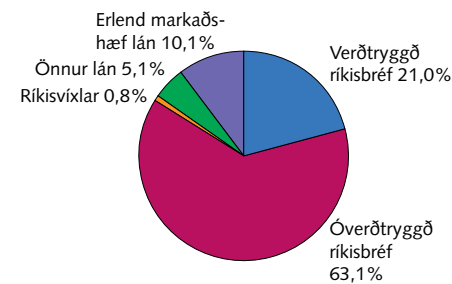
### Hlutfall ríkisskulda sem falla á gjaldaga eftir;



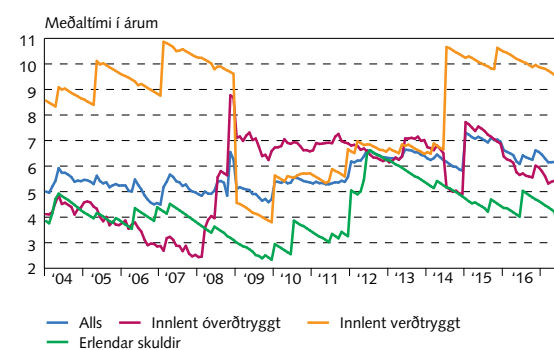
### Þróun skulda ríkissjóðs



### Skipting lánasafns ríkissjóðs



### Meðallánstími lánasafns ríkissjóðs



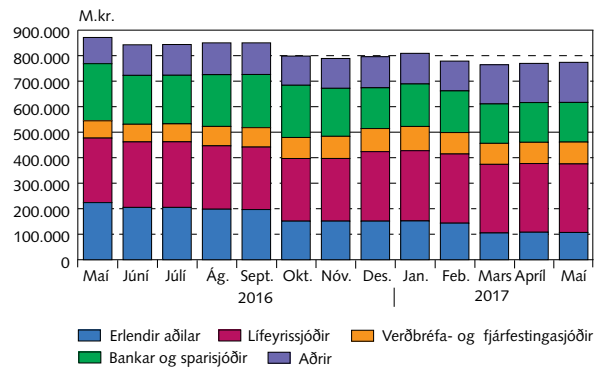
### Eigendur

#### Eigendur ríkisverðbréfa 31. maí 2017\*

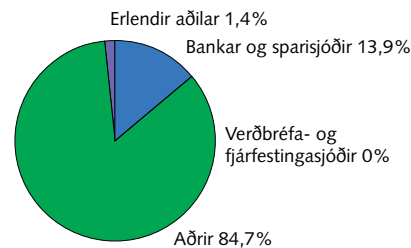
Nafnverð í m.kr.	RIKB 19	RIKB 20	RIKB 22	RIKB 25	RIKB 28	RIKB 31	RIKH 18	RIKS 21	RIKS 30	RIKS 33	Alls	Vixlar alls
<b>Innlendir aðilar</b>												
Bankar og sparisjóðir	2.401	7.730	1.423	2.682	4.281	2.687	132.412	1.472	340	0	155.428	1.000
Ýmis lánaþyrntæki	190	500	0	0	0	0	1.056	9.098	11.550	12.590	34.984	2.500
Verðbréfa- og fj.sjóðir	12.548	15.618	11.315	6.254	6.333	4.605	660	13.023	14.343	942	85.640	0
Lífeyrissjóðir	14.432	23.228	25.700	48.767	13.544	52.725	15.174	24.409	45.955	4.787	268.720	0
Fyrirtæki	4.350	5.406	6.734	5.744	2.863	5.428	0	6.004	695	1.441	38.665	0
Einstaklingar	3.365	1.202	1.550	1.085	357	153	0	4.619	473	2.514	15.319	0
Aðrir	24.632	11.272	8.538	10.164	939	2.159	4.804	2.927	618	2.160	68.213	3.595
<b>Erlendir aðilar</b>	25.790	4.302	10.832	22.666	3.334	28.200	81	821	1.115	9.738	106.880	100
<b>Samtals:</b>	<b>87.708</b>	<b>69.257</b>	<b>66.092</b>	<b>97.362</b>	<b>31.651</b>	<b>95.957</b>	<b>154.186</b>	<b>62.374</b>	<b>75.088</b>	<b>34.172</b>	<b>773.849</b>	<b>7.195</b>

\* Verðbréfalán frá útgefanda til aðalmiðlara koma til hækkunar.

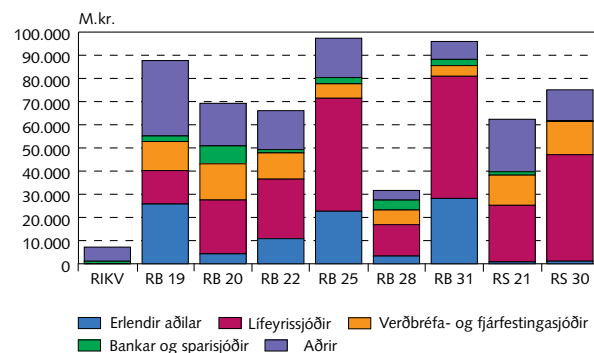
#### Eigendur ríkisbréfa 31. maí 2017\*



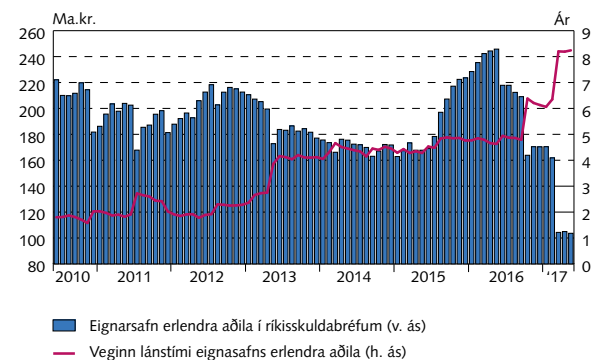
#### Eigendur ríkisvixla 31. maí 2017\*



#### Eigendur markflokka ríkisverðbréfa 31. maí 2017\*



#### Lánstími eignasafns erlendra aðila í ríkisverðbréfum 31. maí 2017\*

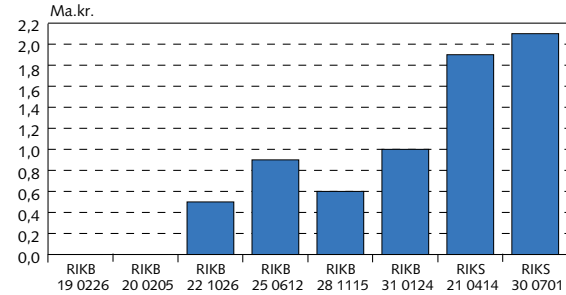
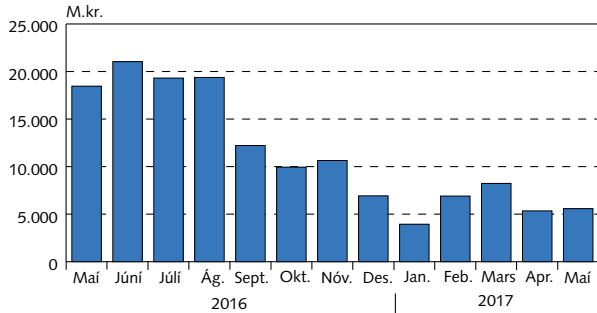


\* Upplýsingar á þessari síðu byggja á gögnum frá Verðbréfaskráningu Íslands og lánaþofnum.

### Verðbréfalán, endurgreiðsluferill og viðskipti með ríkisverðbréf

Meðalstaða verðbréfalána\* ríkisverðbréfa

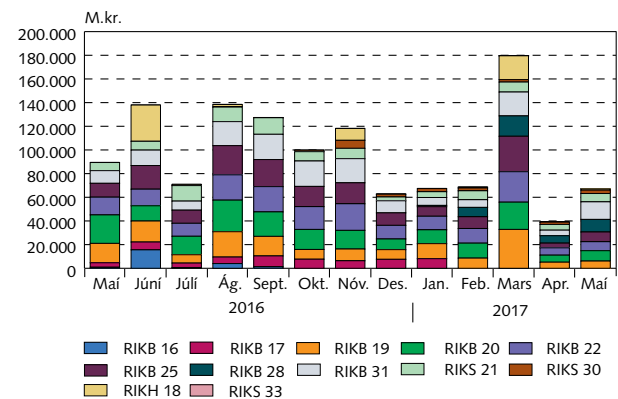
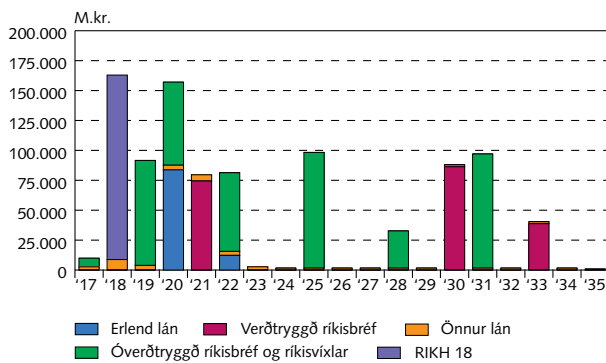
Staða verðbréfalána\* eftir flokkum í lok síðasta mán.



\* Reiknað að markaðsvirði.

### Endurgreiðsluferill lána ríkissjóðs

### Viðskipti með ríkisbréf í NASDAQ á Íslandi

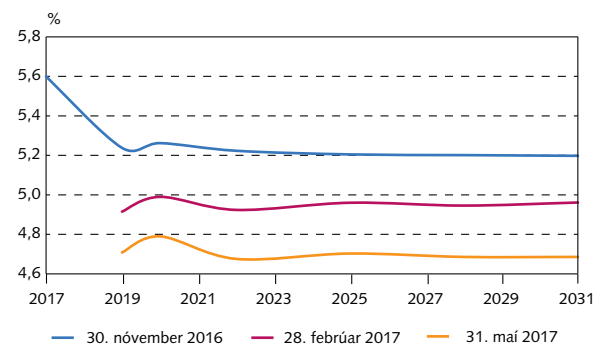
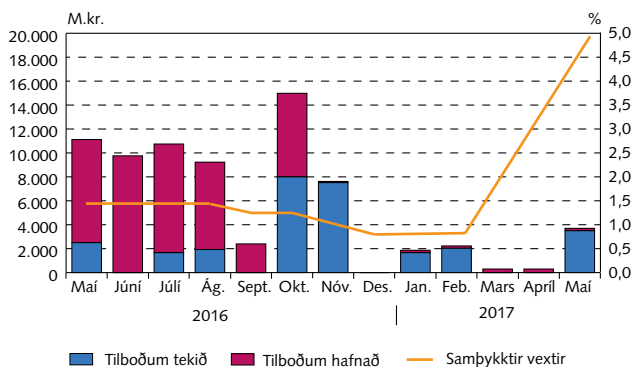


### Útboð ríkisvixla

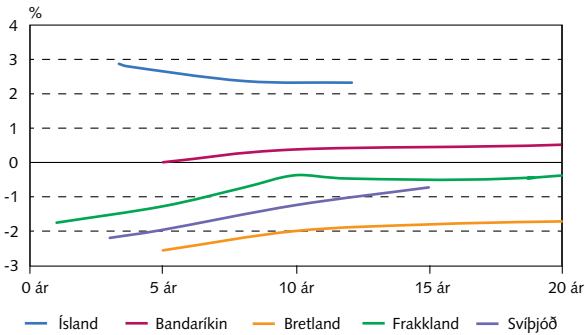
### Vaxtaferlar

Útboð 6 mánaða ríkisvixla

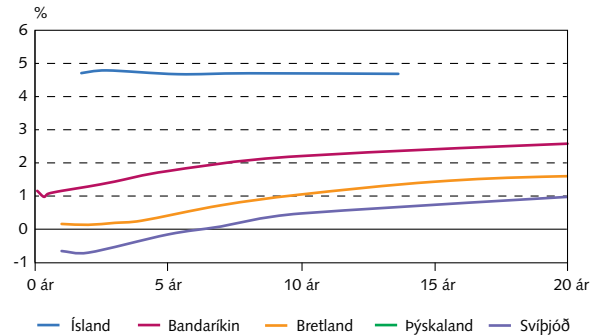
Óverðtrygðir ávöxtunarferlar ríkisbréfa



### Verðtryggðir vaxtaferlar

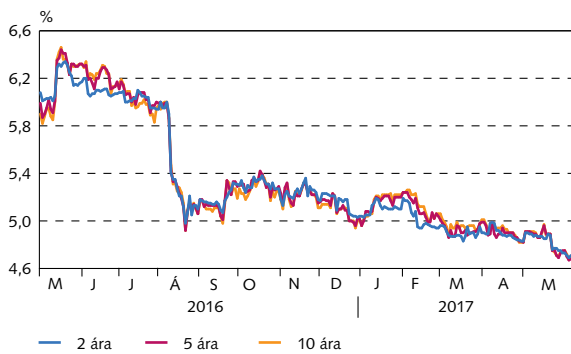


### Óverðtryggðir vaxtaferlar



## Ávöxtunarkrafa ríkisbréfa

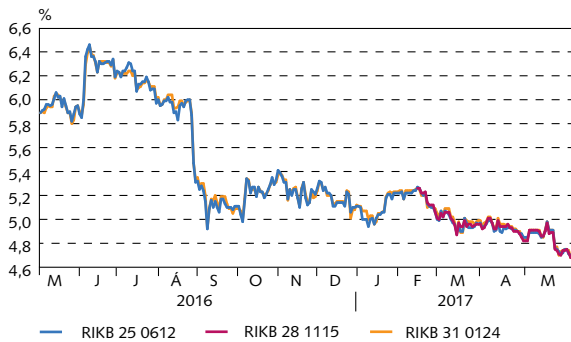
### Ávöxtunarkrafa ríkisbréfa



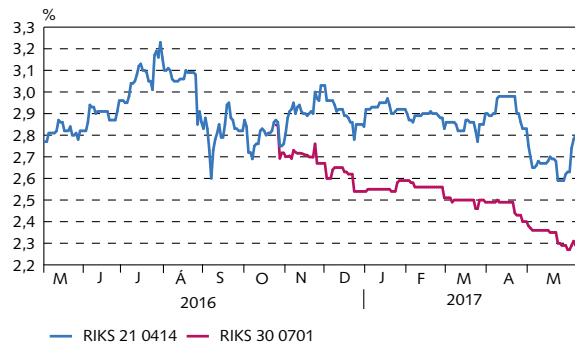
### Ávöxtunarkrafa stuttra og milli-langra óverðtryggðra ríkisbréfa



### Ávöxtunarkrafa langra óverðtryggðra ríkisbréfa



### Ávöxtunarkrafa verðtryggðra ríkisbréfa





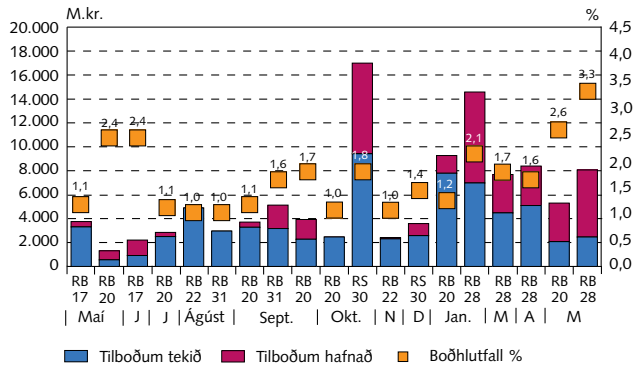
### Niðurstöður útboða

Útboð í milljónum króna frá ársbyrjun 2017

Dagsetning	Tilboð		Fjöldi tilboða	Fjöldi samþ. tilboða	Ávöxtun, %	Samþykkt		Viðb. útgáfa nafnverð	Samtals að söluverði	
	Söluverð	Nafnverð				Söluverð	Nafnverð			
Óverðtryggð ríkisbréf, sala										
13.01.17	RIKB 20 0205	9.268	9.019	49	37	5,24	7.788	7.579	0	7.788
20.01.17	RIKB 28 1115	14.578	14.864	70	34	5,22	6.977	7.114	614	7.579
03.03.17	RIKB 28 1115	7.685	7.640	49	26	4,93	4.476	4.450	88	4.565
07.04.17	RIKB 28 1115	8.391	8.341	48	21	4,93	5.091	5.061	472	5.566
19.05.17	RIKB 20 0205	5.296	5.112	16	10	4,79	2.074	2.002	0	2.074
19.05.17	RIKB 28 1115	8.064	7.867	44	19	4,71	2.460	2.400	0	2.460
Samtals		53.282	52.843				28.867	28.606	1.174	30.032
									Samtals sala	30.032
Ríkisvixlar, sala										
12.01.17	RIKV 17 0717	1.860	1.866	4	2	0,68	1.659	1.665		
13.02.17	RIKV 17 0815	2.222	2.230	5	3	0,68	2.023	2.030		
13.03.17	RIKV 17 0915	0	300	3	0	0,00	0	0		
11.04.17	RIKV 17 1016	0	400	4	0	0,00	0	0		
11.05.17	RIKV 17 1115	3.609	3.700	6	4	4,95	3.414	3.500		
Samtals		7.691	8.496				7.096	7.195		

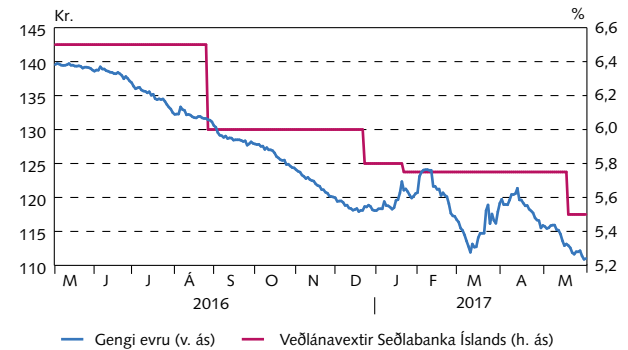
### Niðurstaða síðustu útboða

Niðurstöður síðustu útboða ríkisbréfa á söluverði



### Vaxta- og gengisþróun

Gengisskráning evru og veðlánavextir



### Næsti fyrirhugaði útboðsdagur er:

- 13. júní 2017 - Útboð ríkisvixla
- 23. júní 2017 - Útboð ríkisbréfa

### Samstarfsaðilar

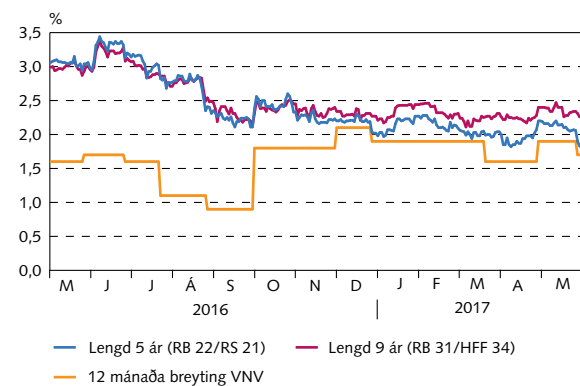
Aðalmiðlarar ríkisverðbréfa

Íslandsbanki	Sími
Arion banki	+354 440 4000
Kvika banki hf.	+354 444 6000
Landsbankinn	+354 540 3200
	+354 410 4000

Bloomberg

ISLA
ARIO
KVIK
LAIS

### Verðbólguálag



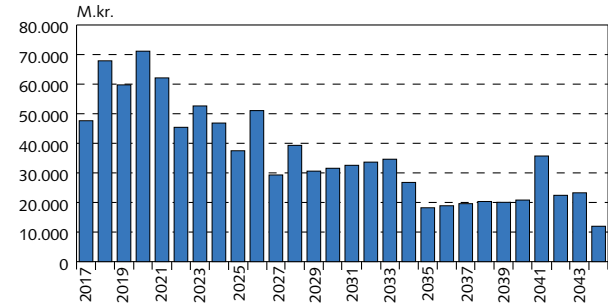
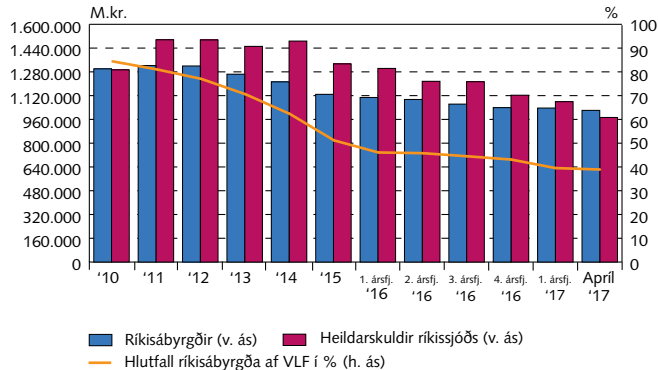
### Ríkisábyrgðir

Staða ríkisábyrgða 2012–2017

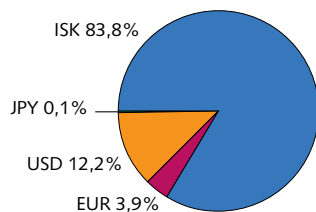
M.kr.	Apríl	Eftirstöðvar í árslok				
	2017	2016	2015	2014	2013	2012
Lánastofnanir	822.253	830.231	855.054	892.205	935.645	956.735
Íbúðalánasjóður	811.653	821.180	844.130	881.045	923.492	942.169
Byggðastofnun	10.599	9.051	10.923	11.160	12.153	14.565
Sameignar- og hlutafélög	196.801	207.073	271.548	317.940	324.844	358.920
Landsvirkjun sf	185.401	195.048	257.155	302.586	309.531	342.231
RARIK ehf.	1.325	1.483	1.786	2.075	2.343	2.638
Farice ehf.	5.534	5.652	7.214	7.588	6.446	6.828
Isavia ehf.	1.235	1.401	1.749	2.130	2.507	2.917
RÚV ehf.	2.714	2.886	3.011	2.760	3.224	3.479
Annað	592	603	633	801	793	828
Atvinnuvegir /Sveitarfélög	1.814	1.872	2.229	2.440	3.760	3.964
Norræni fjárfestingarbankinn	1.814	1.862	2.209	2.411	2.956	3.110
Annað	0	10	20	29	804	854
<b>Ríkisábyrgðir samtals</b>	<b>1.020.868</b>	<b>1.039.177</b>	<b>1.128.831</b>	<b>1.212.585</b>	<b>1.264.249</b>	<b>1.319.619</b>

### Heildarskuldur ríkissjóðs og hlutfall af VLF 2010-2017

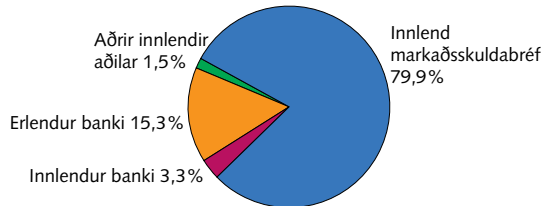
### Endurgreiðsluferill ríkisábyrgða



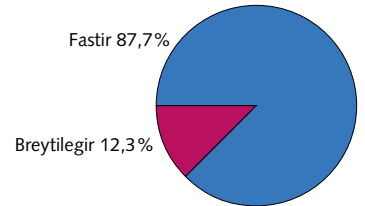
### Hlutföll gjaldmiðla ríkisábyrgða



### Lánveitendur aðila með ríkisábyrgð



### Vextir: Fastir vs. breytilegir



#### Skýringar:

- Ríkisábyrgðir eru birtar með áföllnum vöxtum og verðbótum. Ríkisábyrgðir í erlendri mynt eru birtar á sölugengi í lok tímabils. Tölur fyrir 2016 og 2017 eru bráðabirgða.
- Tölur fyrir íbúðalánasjóð sýna verðbréfaútgáfu með áföllnum vöxtum og verðbótum. Innifalið í tölum fyrir íbúðalánasjóð eru íbúðabréf (HFF bréf) sem frátekin eru vegna samnings við aðalmiðlara.
- Ríkissjóður innlesti í árslok 2012 ábyrgðaskuldbindingar vegna Kaupþing banka hf, samtals að upphæð 1,5 ma.kr.