

### Útboð ríkisvixla

Þann 13. desember sl. var haldið útboð á 6 mánaða (RIKV 18 0615) ríkisvixlum. Útboðsfyrirkomulag var hefðbundið, lægsta samþykkt verð réð söluverði (hæstu flatir vextir). Alls bárust 11 gild tilboð að fjárhæð 4.310 m.kr. að nafnverði og var 5 tilboðum tekið fyrir 1.910 m.kr. Samþykkt verð var 97,921 sem samsvarar 4,20% flötum vöxtum. Samkvæmt upplýsingum frá aðalmiðlurum keyptu verðbréfasjóðir 36% af því sem selt var í útboðinu og dreifður hópur innlendra aðilar afganginn.

### Útboð ríkisbréfa

Þann 8. desember var haldið útboð óverðtryggðra ríkisbréfa í flokkunum RIKB 28 1115. Útboðsskilmálar voru hefðbundnir þar sem lægsta samþykkt verð (hæsta samþykkt ávöxtunarkrafa) réð söluverði í útboðinu. Alls bárust 18 gild tilboð í flokkinn að fjárhæð 2.225 m.kr. að nafnverði og var 11 þeirra tekið fyrir 1.475 m.kr. Samþykkt verð í útboðinu var 101,653 sem samsvarar 4,80% ávöxtunarkröfu.

Aðalmiðlurum bauðst sem fyrr að kaupa allt að 10% af andvirði þess sem selt var í útboðinu á söluverði samþykkt tilboða en þeir nýttu sér ekki kaupréttinn í RIKB 28 1115 að þessu sinni. Samkvæmt upplýsingum frá aðalmiðlurum keyptu verðbréfasjóðir um 54% af því sem selt var í útboðinu og dreifður hópur innlendra fjárfesta afganginn.

Útboð sem halda átti 22. desember var fellt niður. Þess í stað var ákveðið að halda uppkaup með tilboðsfyrirkomulagi á flokknum RIKH 18 1009 sem fellur á gjalddaga 9. október 2018. Uppkaupum var þannig háttað að öll samþykkt tilboð buðust á innsendum verðum. Alls bárust 4 gild tilboð að fjárhæð 45.165 m.kr. að nafnverði og var 3 tilboðum tekið fyrir 17.000 m.kr. Samþykkt verð var 99,990.

### Stefna í lánamálum ríkisins 2018-2022

Þann 1. des. var birt stefna í lánamálum um markmið og viðmið fyrir lánastýringu ríkisins 2018 – 2022. Stefna í lánamálum er sett fram til 5 ára og byggir hún á fyrri stefnu sem gefin var út haustið 2016. Stefnan endurspeglar áform stjórnvalda um framkvæmd lánsfjármögnunar á tímabilinu. Leitast er við að marka skýra stefnu í lánamálum og setja fram mælanleg markmið.

### Ríkissjóður gefur út nýtt skuldabréf í evrum

Ríkissjóður Íslands hefur gefið út skuldabréf að fjárhæð 500 milljónir evra, eða að jafnvirði um 61,5 milljörðum króna. Skuldabréfin bera 0,5% fasta vexti og eru gefin út til 5 ára á ávöxtunarkröfunni 0,56%

Samhliða nýju útgáfunni gerði ríkissjóður tilboð í eldri skuldabréfaútgáfu frá árinu 2014 sem nam 750 milljónum evra. Eigendur bréfa að nafnvirði 397,6 milljónir evra eða um 49 ma.kr. tóku tilboði ríkissjóðs og fengu þeir sem vildu forgang í nýju útgáfunni. Heildarskuldsetning ríkissjóðs eykst um 12,5 ma.kr. við aðgerðina.

### Ársáætlun 2018

Ársáætlun í lánamálum ríkissjóðs fyrir árið 2018 var birt í lok desember ásamt áætlun 1. ársfjórðungs. Þar kemur fram að innlend lánsfjárför til að mæta innlausn og afborgunum er áætluð um 79 ma.kr. á árinu. Langtímalánsfjárförinni verður mætt með útgáfu ríkisbréfa fyrir um 40 ma.kr. að söluverði. Mismuninum verður mætt að hluta með tekjum sem ríkissjóður fær af stöðugleikaframlagi föllnu bankanna, rekstrarafgangi ríkissjóðs og vegna lækkunar á sjóðstöðu.

### Efnisyfirlit

Markaðsskuldabréf, eiginleikar  
Skuldir ríkissjóðs  
Eigendur  
Verðbréfalán, endurgreiðsluferill og viðskipti með ríkisverðbréf í NASDAQ á Íslandi  
Útboð ríkisvixla  
Vaxtaferlar  
Ávöxtunarkrafa ríkisbréfa  
Niðurstöður útboða  
Niðurstöður síðustu útboða  
Vaxta- og gengispróun  
Ríkisábyrgðir

### Útgáfa ríkisbréfa á fjórða ársfjórðungi 2017

Skuldabréfaflokkar	Fjárhæðir í ma. kr.	Hámark	Raun útgáfa
RIKB 22 1026	8	2,7	
RIKB 28 1115	8	5,6	

### Útgáfa ríkisbréfa á árinu m.v. 31. desember 2017

#### Almenn útboð

Skuldabréfaflokkar	Fjárhæðir í ma. kr.	Söluverð
RIKB 20 0205		12,2
RIKB 22 1026		2,7
RIKB 28 1115		30,0
RIKS 30 0701		0,0
Samtals		44,9

### Skriptiútboð á árinu

Fjárhæðir í ma. kr.	Selt*	Keypt*
RIKB 20 0205	3,0	
RIKB 28 1115	1,7	
RIKB 19 0226		4,5

\* Að nafnvirði

Upplýsingar í þessu riti koma frá Seðlabanka Íslands og upplýsingaveitum sem taldar eru áreiðanlegar.

Upplýsingar miða við síðustu mánaðamót, nema annað sé tekið fram.

Lánamál ríkisins ábyrgjast ekki hugsanlegar villur eða misritanir í Markaðsupplýsingum.

Allar ábendingar um efni sem birt er í riti þessu má senda á lanamal@sedlabanki.is



Ríkisvíxlaútgáfa verður með breyttu sniði miðað við síðastliðin ár. Útgáfan tekur meira tillit til þess að ná yfirlýstu markmiði í lausafjárstýringu þ.e. að halda stöðu ríkissjóðs á viðskiptareikningi sínum í Seðlabankanum að jafnaði í 40 ma.kr.

## Dagatal Lánamála

Dagatal Lánamála ríkisins var sent út í lok árs. Bakhlið þess tekur að þessu sinni fyrir sparnað yngstu kynslóðar þjóðarinnar og sparibaukinn sem tæki til að kenna henni að spara. Fyrsti sparibaukurinn leit dagsins ljós árið 1903 og var það Landsbankinn sem lét gera hann í samvinnu við Oddfellowregluna á Íslandi. Á eftir Landsbankanum fylgdu svo aðrir bankar og buðu þeir yngstu kynslóðinni fjölbreytt úrval sparibauka. Myndirnar í dagatalinu eru af nokkrum baukum í eigu Myntsafns Seðlabankans og Þjóðminjasafnsins og voru þeir valdir af handahófi.

Hægt er að nálgast bæði prentvæna útgáfu dagatalsins og rafræna til innlestar í póstkerfi á vefsíðunni [www.lanamal.is](http://www.lanamal.is) undir Fréttir/Dagatal-Lánamála

## Staða ríkisábyrgða

Staða ríkisábyrgða var 981 ma.kr. í lok nóvember 2017. Á bls. 11 eru birtar frekari upplýsingar um ríkisábyrgðir.

## Umsjón með útgáfu

Auður Gústafsdóttir

[audur.gustafsdottir@sedlabanki.is](mailto:audur.gustafsdottir@sedlabanki.is)

Björgvin Sighvatsson

[bjorgvin.sighvatsson@sedlabanki.is](mailto:bjorgvin.sighvatsson@sedlabanki.is)

Hafsteinn Hafsteinsson

[hafsteinn.hafsteinsson@sedlabanki.is](mailto:hafsteinn.hafsteinsson@sedlabanki.is)

Kjartan Hansson

[kjartan.hansson@sedlabanki.is](mailto:kjartan.hansson@sedlabanki.is)

Laufey B. Ómarsdóttir

[laufey.b.omarsdottir@sedlabanki.is](mailto:laufey.b.omarsdottir@sedlabanki.is)

Oddgeir Gunnarsson

[oddgeir.gunnarsson@sedlabanki.is](mailto:oddgeir.gunnarsson@sedlabanki.is)

## Ábyrgðarmaður

Sturla Pálsson

[sturla.palsson@sedlabanki.is](mailto:sturla.palsson@sedlabanki.is)

## Markaðsskuldabréf, eiginleikar

### Innlendar markaðsskuldur

Flokkur	ISIN	Útgáfudagur	Innlausnar- dagur	Vextir, %	Greiðslu- tegund	Meðaltími í árum*	Lánstími í árum
<i>Ríkisvixlar</i>							
RIKV 18 0115	IS0000028991	15.7.2017	15.1.2018	0,00	Kúlubréf	0,19	0,18
RIKV 18 0215	IS0000029106	15.8.2017	15.2.2018	0,00	Kúlubréf	0,27	0,27
RIKV 18 0315	IS0000029189	15.9.2017	15.3.2018	0,00	Kúlubréf	0,35	0,35
RIKV 18 0416	IS0000029312	15.10.2017	16.4.2018	0,00	Kúlubréf	0,44	0,43
RIKV 18 0515	IS0000029395	15.11.2017	15.5.2018	0,00	Kúlubréf	0,38	0,38
RIKV 18 0615	IS0000029486	15.12.2017	15.6.2018	0,00	Kúlubréf	0,47	0,46
<i>Óverðtryggð ríkisbréf</i>							
RIKB 19 0226	IS0000017077	26.2.2008	26.2.2019	8,75	Kúlubréf	1,08	1,16
RIKB 20 0205	IS0000024453	5.2.2014	5.2.2020	6,25	Kúlubréf	1,94	2,10
RIKB 22 1026	IS0000020717	26.10.2011	26.10.2022	7,25	Kúlubréf	4,25	4,83
RIKB 25 0612	IS0000019321	12.6.2009	12.6.2025	8,00	Kúlubréf	5,79	7,45
RIKB 28 1115	IS0000028249	15.11.2016	15.11.2028	5,00	Kúlubréf	8,60	10,88
RIKB 31 0124	IS0000020386	24.1.2011	24.1.2031	6,50	Kúlubréf	8,67	13,07
RIKH 18 1009	IS0000019453	2.9.2009	9.10.2018	Br. vext.	Kúlubréf	0,08**	0,78
<i>Verðtryggð ríkisbréf</i>							
RIKS 21 0414	IS0000020014	14.4.2010	14.4.2021	3,80	Kúlubréf	3,08	3,29
RIKS 30 0701	IS0000020576	1.7.2011	1.7.2030	3,25	Kúlubréf	10,51	12,50
RIKS 33 0321	IS0000021251	21.3.2012	21.3.2033	3,00	Kúlubréf	12,40	15,23
Meðaltal markflokka						6,1	7,8

\* Macaulay.

\*\* Ef síðustu vextir flokksins væru festir fram að gjalddaga, þá væri meðaltími: 0,78.

### Erlendar markaðsskuldur

Flokkur	ISIN	Útgáfudagur	Innlausnar- dagur	Vextir, %	Greiðslu- tegund	Meðaltími í árum*	Lánstími í árum
	US451029AE22						
USD 5,875% 11 May 2022	USX34650AA31	11.5.2012	11.5.2022	5,875	Kúlubréf	3,89	4,37
EUR 2,5% 15 Jul 2020	XS1086879167	15.7.2014	15.7.2020	2,500	Kúlubréf	2,47	2,54
EUR 0,5% 20 Dec 2022	XS1738511978	13.12.2017	20.12.2022	0,500	Kúlubréf	4,93	4,98
Meðaltal markflokka						3,9	4,0

\* Macaulay.

## Vaxtaskiptasamningar

Lokagjalddagi	Ríkissjóður greiðir	Ríkissjóður fær, %	Nafnverð (m. EUR)
15.7.2020	6M Euribor	0,791 p.a.	250

### Skuldir ríkissjóðs

Innlendar skuldir ríkissjóðs 31. desember 2017 í m.kr.

Flokkur	Nafnverð í upphafi mánaðar	Áfallnar verðbætur	Sala/ innlausn, nafnverð	Nafnverð m/áfallnum verðbótum í lok mánaðar	Lánstími í árum	Markaðs- verð	Hlutfall af innlendum skuldum
<i>Ríkissvixlar</i>							
RIKV 17 1215	1.000		-1.000	0	0,00	0	0,0
RIKV 18 0115	3.605			3.605	0,05	3.598	0,5
RIKV 18 0215	1.300			1.300	0,13	1.293	0,2
RIKV 18 0315	2.700			2.700	0,21	2.676	0,3
RIKV 18 0416	3.900			3.900	0,30	3.850	0,5
RIKV 18 0515	2.390			2.390	0,38	2.351	0,3
RIKV 18 0615	0		1.910	1.910	0,46	1.873	0,2
<b>Samtals</b>	<b>14.895</b>			<b>15.805</b>	<b>0,24</b>	<b>15.641</b>	<b>2,0</b>
<i>Óverðtryggð ríkisbréf</i>							
RIKB 19 0226	83.175			83.175	1,16	87.209	10,5
RIKB 20 0205	74.724			74.724	2,10	76.854	9,4
RIKB 22 1026	68.223			68.223	4,83	75.079	8,6
RIKB 25 0612	96.703			96.703	7,45	114.990	12,2
RIKB 28 1115	41.125		1.475	42.600	10,88	42.579	5,4
RIKB 31 0124	95.420			95.420	13,07	108.693	12,0
RIKH 18 1009 *	86.985		-17.000	69.985	0,78	69.821	8,8
<b>Samtals</b>	<b>546.356</b>			<b>530.831</b>	<b>5,78</b>	<b>575.225</b>	<b>66,8</b>
<i>Verðtryggð ríkisbréf</i>							
RIKS 21 0414	60.934	14.196		75.130	3,29	79.450	9,5
RIKS 30 0701	73.727	13.364		87.091	12,50	100.678	11,0
RIKS 33 0321	34.172	4.949		39.122	15,23	44.703	4,9
<b>Samtals</b>	<b>168.833</b>	<b>32.509</b>		<b>201.343</b>	<b>9,60</b>	<b>224.830</b>	<b>25,3</b>
Aðrar skuldir ríkissjóðs **				46.547	6,35		5,9
<b>Innlendar skuldir samtals</b>				<b>794.526</b>	<b>6,67</b>		<b>100,0</b>

\* Macaulay

\*\* Stærsti hlutinn er verðtryggt lán ríkisins vegna Landsvirkjunar og yfirteknar ríkisábyrgðir.

### Erlendar skuldir ríkissjóðs

Flokkur	Útgefið nafn- verð (milljónir)	Eftirstöðvar nafnverðs	Nafnverð ISK (m.kr.)	Lánstími í árum
<i>Erlend skuldabréf</i>				
USD 5,875% 11 May 2022	1.000	92	9.633	4,37
EUR 2,5% 15 Jul 2020	750	352	44.194	2,54
EUR 0,5% 20 Dec 2022	500	500	62.700	4,98
<b>Samtals</b>			<b>116.527</b>	<b>4,00</b>
<b>Erlendar skuldir samtals</b>			<b>116.527</b>	<b>4,00</b>

### Heildarskuldir ríkissjóðs í m.kr.

	Nafnverð með áföllnum verðbótum	Veginn lánstími
Óverðtryggðar skuldir	546.636	5,62
Verðtryggðar skuldir	247.890	8,99
Erlendar skuldir	116.527	4,00
<b>Samtals</b>	<b>911.053</b>	<b>6,33</b>
Hlutfall skulda af vergri landsframleiðslu*		36,1

\* Verg landsframleiðsla er miðuð við spá Seðlabanka Íslands í nýjasta hefti *Peningamála*.

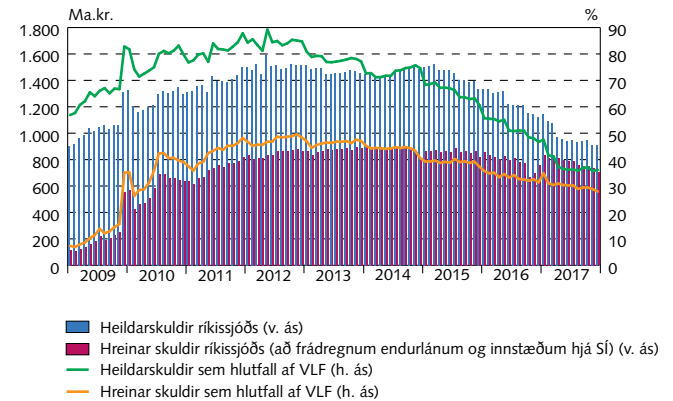
### Heildarskuldir að fráðregnum endurlánnum og sjóðsstöðu ríkissjóðs í m.kr.

Endurlán og sjóðsstaða í Seðlabanka	Nafnverð í lok mánaða með áföllnum verðbótum
Óverðtryggð endurlán	10.585
Verðtryggð endurlán	38.924
Erlend endurlán	-
Innlend sjóðsstaða	76.281
Erlend sjóðsstaða	81.148
<b>Samtals</b>	<b>206.939</b>

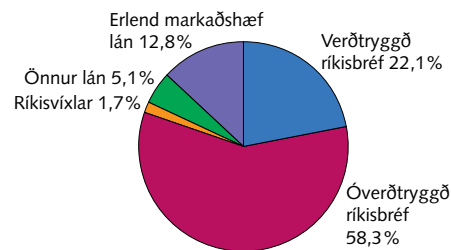
#### Hrein skuld

Óverðtryggðar skuldir	459.770
Verðtryggðar skuldir	208.966
Erlendar skuldir	35.379
<b>Hrein skuld ríkissjóðs</b>	<b>704.115</b>
Hlutfall hreinna skulda af vergri landsframleiðslu	27,9

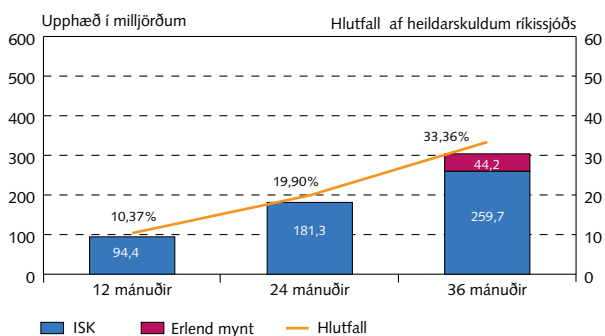
### Þróun skulda ríkissjóðs



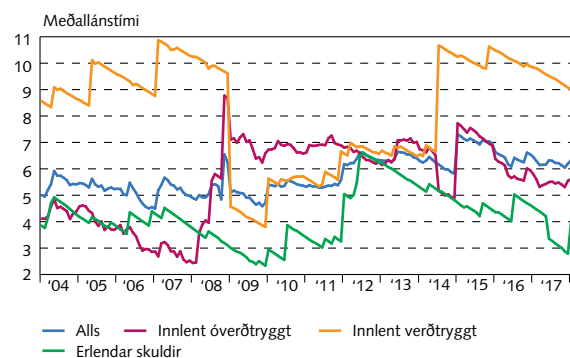
### Skipting lánasafns ríkissjóðs



### Hlutfall ríkisskulda sem falla á gjaldaga eftir;



### Meðallánstími lánasafns ríkissjóðs



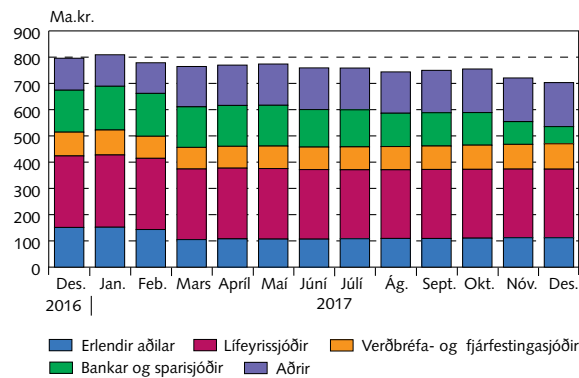
### Eigendur

#### Eigendur ríkisverðbréfa 31. desember 2017\*

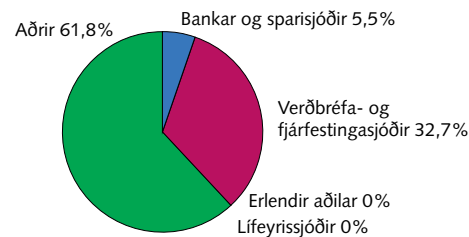
Nafnverð í m.kr.	RIKB 19	RIKB 20	RIKB 22	RIKB 25	RIKB 28	RIKB 31	RIKH 18	RIKS 21	RIKS 30	RIKS 33	Alls	Vixlar alls
<b>Innlendir aðilar</b>												
Bankar og sparisjóðir	1.853	3.286	822	2.103	2.212	1.072	52.514	1.011	549	0	65.424	870
Ýmis lánaþyrntæki	3.571	1.500	0	0	0	0	167	11.482	11.650	12.590	40.960	8.597
Verðbréfa- og fj.sjóðir	12.179	18.353	11.648	7.400	10.481	5.128	460	14.540	15.031	1.449	96.669	5.163
Lífeyrissjóðir	10.225	24.598	25.384	48.490	16.872	51.215	12.065	23.055	44.539	4.864	261.307	0
Fyrirtæki	2.398	8.895	6.702	5.097	5.250	6.020	0	3.975	449	1.421	40.207	500
Einstaklingar	3.352	1.433	1.284	803	315	214	0	4.440	373	2.058	14.273	442
Aðrir	24.081	11.309	10.407	11.540	1.961	2.643	4.705	2.411	856	2.298	72.211	228
Erlendir aðilar	26.221	5.285	12.828	21.506	5.566	29.786	75	373	869	9.491	111.999	5
<b>Samtals:</b>	<b>83.880</b>	<b>74.659</b>	<b>69.075</b>	<b>96.939</b>	<b>42.657</b>	<b>96.078</b>	<b>69.985</b>	<b>61.287</b>	<b>74.316</b>	<b>34.172</b>	<b>703.050</b>	<b>15.805</b>

\* Verðbréfalán frá útgefanda til aðalmiðlara koma til hækkunar.

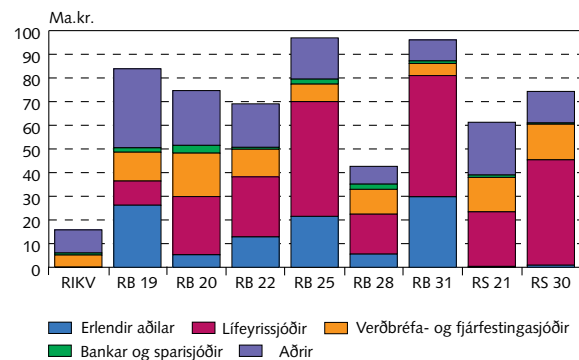
#### Eigendur ríkisbréfa 31. desember 2017\*



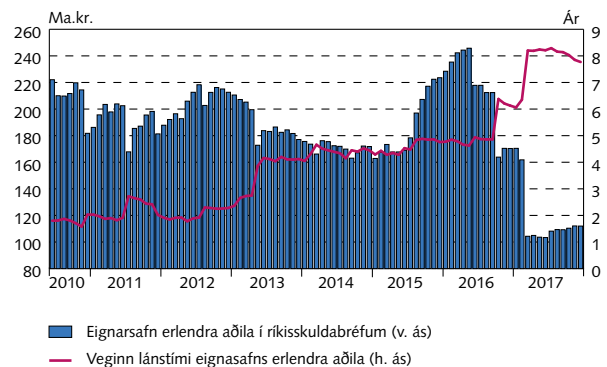
#### Eigendur ríkisvixla 31. desember 2017\*



#### Eigendur markflokka ríkisverðbréfa 31. desember 2017\*



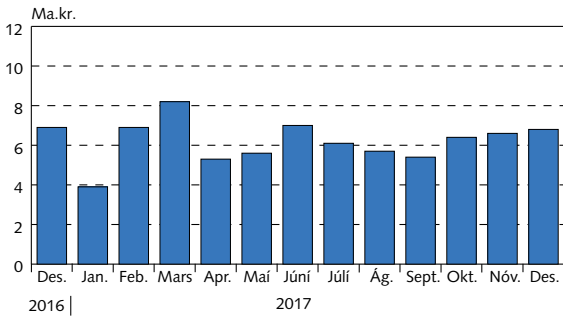
#### Lánstími eignasafns erlendra aðila í ríkisverðbréfum 31. desember 2017\*



\* Upplýsingar á þessari síðu byggja á gögnum frá Verðbréfaskráningu Íslands og lánaðstofnum.

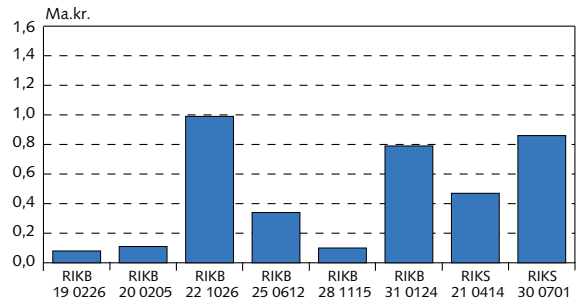
### Verðbréfalán, endurgreiðsluferill og viðskipti með ríkisverðbréf

Meðalstaða verðbréfalána\* ríkisverðbréfa

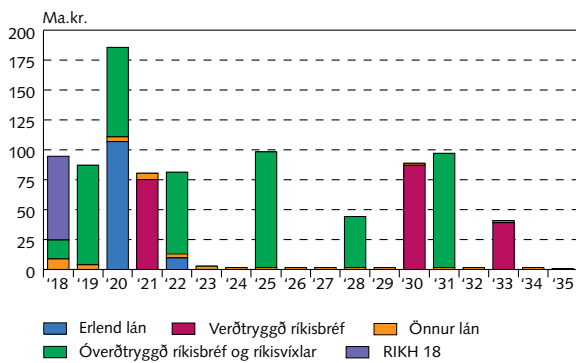


\* Reiknað að markaðsvirði.

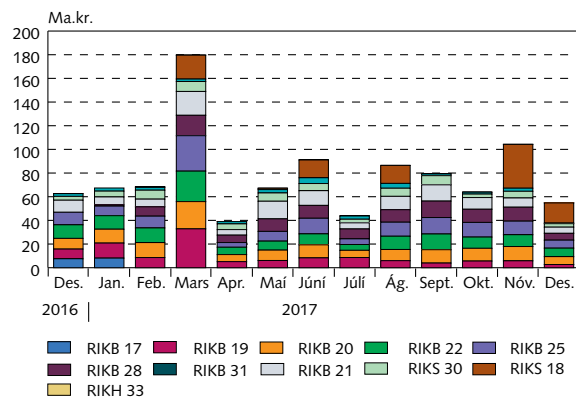
Staða verðbréfalána\* eftir flokkum í lok síðasta mán.



### Endurgreiðsluferill lána ríkissjóðs

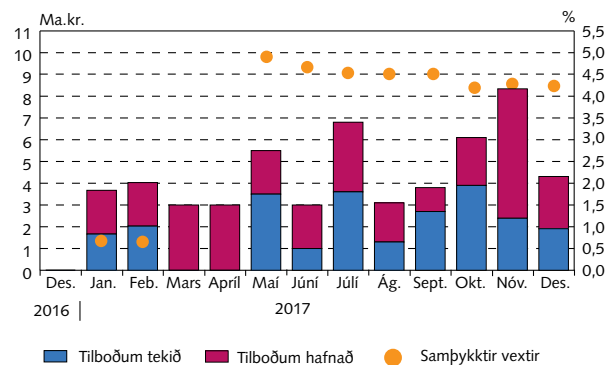


### Viðskipti með ríkisbréf í NASDAQ á Íslandi



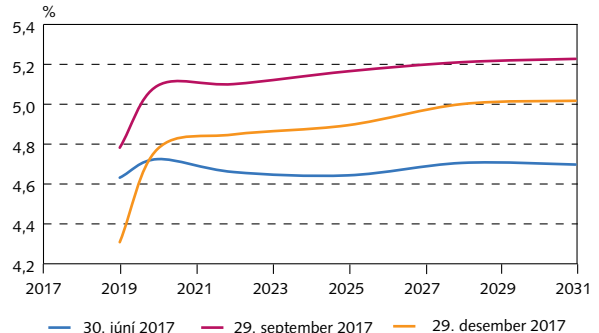
### Útboð ríkisvixla

Útboð 6 mánaða ríkisvixla

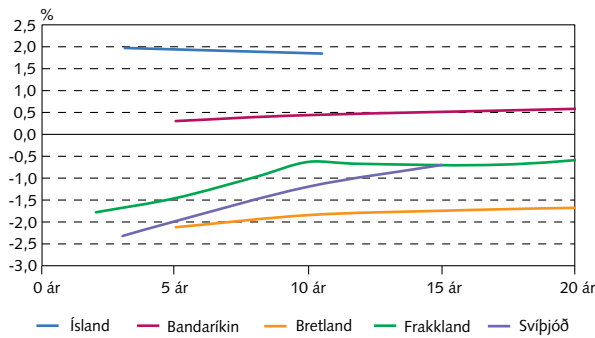


### Vaxtaferlar

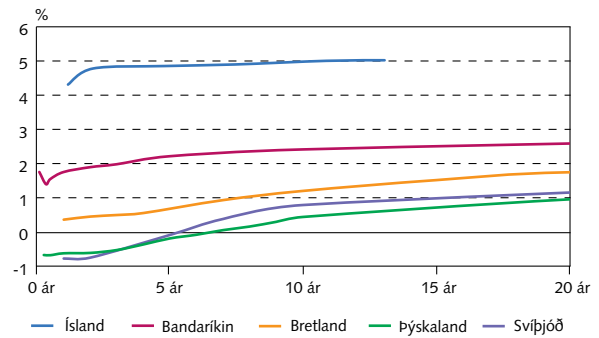
Överðtryggðir ávöxtunarferlar ríkisbréfa



### Verðtryggðir vaxtaferlar

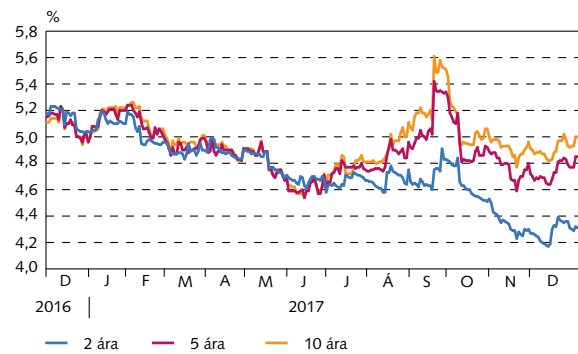


### Óverðtryggðir vaxtaferlar

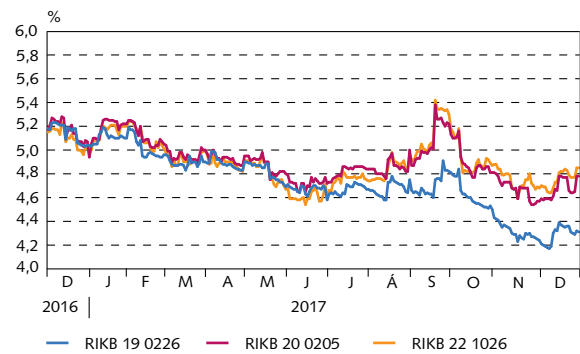


## Ávöxtunarkrafa ríkisbréfa

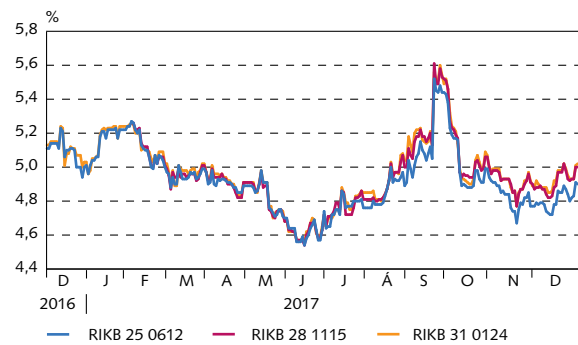
### Ávöxtunarkrafa ríkisbréfa



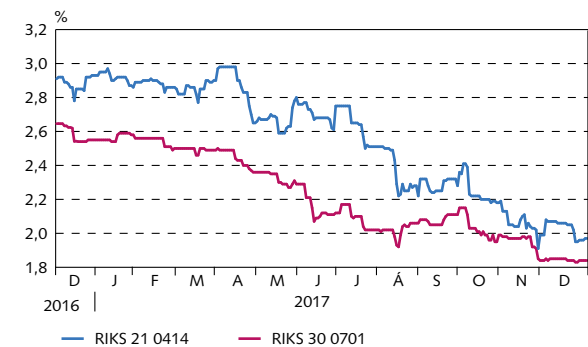
### Ávöxtunarkrafa stuttra og milli-langra óverðtryggðra ríkisbréfa



### Ávöxtunarkrafa langra óverðtryggðra ríkisbréfa



### Ávöxtunarkrafa verðtryggðra ríkisbréfa





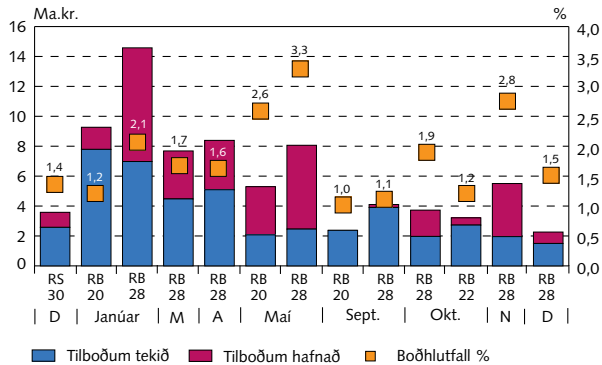
### Niðurstöður útboða

Útboð í milljónum króna frá ársbyrjun 2017

Dagsetning	Tilboð		Fjöldi tilboða	Fjöldi samþ. tilboða	Ávöxtun, %	Samþykkt		Viðb. útgáfa nafnverð	Samtals að söluverði	
	Söluverð	Nafnverð				Söluverð	Nafnverð			
<b>Óverðtryggð ríkisbréf, sala</b>										
13.01.17	RIKB 20 0205	9.268	9.019	49	37	5,24	7.788	7.579	0	7.788
20.01.17	RIKB 28 1115	14.578	14.864	70	34	5,22	6.977	7.114	614	7.579
03.03.17	RIKB 28 1115	7.685	7.640	49	26	4,93	4.476	4.450	88	4.565
07.04.17	RIKB 28 1115	8.391	8.341	48	21	4,93	5.091	5.061	472	5.566
19.05.17	RIKB 20 0205	5.296	5.112	16	10	4,79	2.074	2.002	0	2.074
19.05.17	RIKB 28 1115	8.064	7.867	44	19	4,71	2.460	2.400	0	2.460
08.09.17	RIKB 20 0205	2.377	2.312	12	12	4,97	2.377	2.312	0	2.377
08.09.17	RIKB 28 1115	4.104	4.160	21	20	5,16	3.906	3.960	316	4.218
06.10.17	RIKB 28 1115	3.720	3.700	33	18	4,93	1.961	1.950	47	2.008
20.10.17	RIKB 22 1026	3.214	2.910	24	19	4,85	2.728	2.470	0	2.728
10.11.17	RIKB 28 1115	5.506	5.430	36	7	4,83	1.957	1.930	105	2.063
08.12.17	RIKB 28 1115	2.262	2.225	18	11	4,80	1.499	1.475	0	1.499
Samtals		74.463	73.580				43.295	42.703	1.642	44.926
									Samtals sala	44.926
<b>Skiptiútboð</b>										
07.07.17	RIKB 20 0205	3.114	3.010	0	0	0	3.114	3.010	0	3.114
07.07.17	RIKB 28 1115	1.747	1.715	0	0	0	1.732	1.700	0	1.732
Samtals		4.861	4.725				4.846	4.710	0	4.846
<b>Ríkisvixlar, sala</b>										
12.01.17	RIKV 17 0717	1.860	1.866	4	2	0,68	1.659	1.665		
13.02.17	RIKV 17 0815	2.222	2.230	5	3	0,68	2.023	2.030		
13.03.17	RIKV 17 0915	0	300	3	0	0,00	0	0		
11.04.17	RIKV 17 1016	0	400	4	0	0,00	0	0		
11.05.17	RIKV 17 1115	3.609	3.700	6	4	4,95	3.414	3.500		
13.06.17	RIKV 17 1215	1.172	1.200	5	3	4,70	977	1.000		
13.07.17	RIKV 18 0115	6.654	6.805	17	7	4,50	3.525	3.605		
11.08.17	RIKV 18 0215	3.031	3.100	10	4	4,48	1.271	1.300		
13.09.17	RIKV 18 0315	3.716	3.800	6	4	4,49	2.640	2.700		
12.10.17	RIKV 18 0416	5.972	6.100	15	7	4,24	3.818	3.900		
13.11.17	RIKV 18 0515	8.167	8.340	19	10	4,21	2.340	2.390		
13.12.17	RIKV 18 0615	4.220	4.310	11	5	4,20	1.870	1.910		
Samtals		40.623	42.151				23.538	24.000		

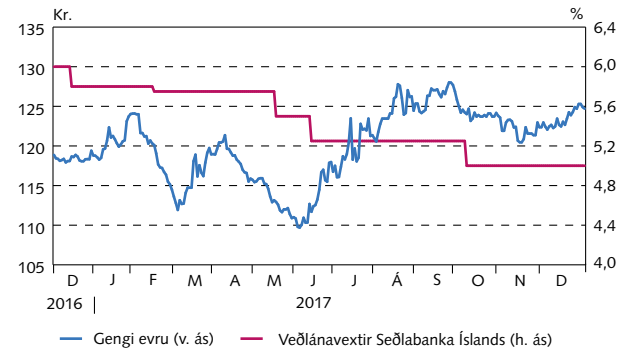
### Niðurstaða síðustu útboða

Niðurstöður síðustu útboða ríkisbréfa á söluverði



### Vaxta- og gengisþróun

Gengisskráning evru og veðlánavextir



### Næsti fyrirhugaði útboðsdagur er:

- 12. janúar 2018 - Útboð ríkisbréfa
- 25. janúar 2018 - Útboð ríkisvixla
- 26. janúar 2018 - Útboð ríkisbréfa

### Samstarfsaðilar

Aðalmiðilar ríkisverðbréfa

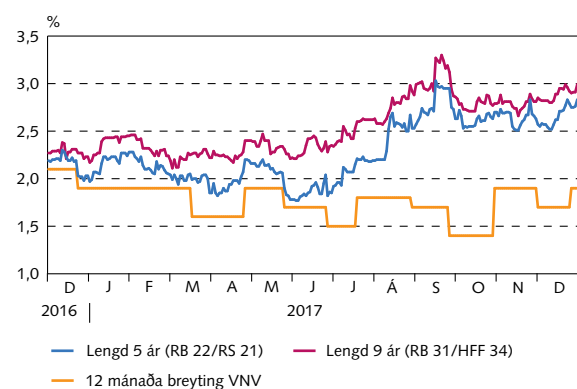
Íslandsbanki	+354 440 4000
Arion banki	+354 444 6000
Kvika banki hf.	+354 540 3200
Landsbankinn	+354 410 4000

Sími

Bloomberg

ISLA
ARIO
KVIK
LAIS

### Verðbólguálag

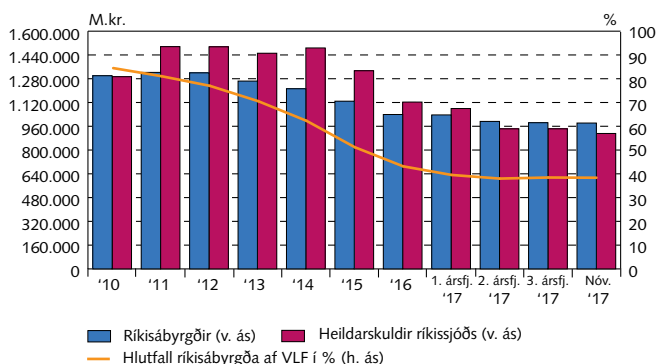


### Ríkisábyrgðir

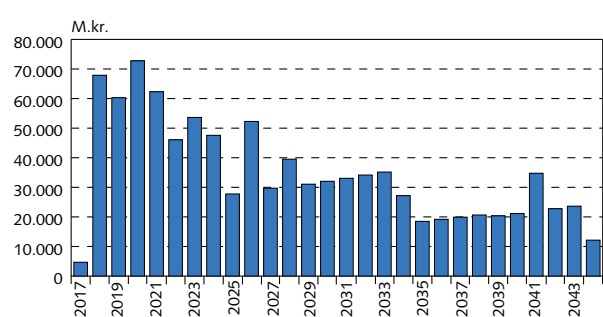
Staða ríkisábyrgða 2012–2017

M.kr.	Nóvember	Eftirstöðvar í árslok				
	2017	2016	2015	2014	2013	2012
Lánastofnanir	817.364	830.231	855.054	892.205	935.645	956.735
Íbúðalánasjóður	807.289	821.180	844.130	881.045	923.492	942.169
Byggðastofnun	10.075	9.051	10.923	11.160	12.153	14.565
Sameignar- og hlutafélög	161.999	207.073	271.548	317.940	324.844	358.920
Landsvirkjun sf	150.827	195.048	257.155	302.586	309.531	342.231
RARIK ehf.	1.238	1.483	1.786	2.075	2.343	2.638
Farice ehf.	5.537	5.652	7.214	7.588	6.446	6.828
Isavia ehf.	1.210	1.401	1.749	2.130	2.507	2.917
RÚV ehf.	2.567	2.886	3.011	2.760	3.224	3.479
Annað	622	603	633	801	793	828
Atvinnuvegir /Sveitarfélög	2.398	1.872	2.229	2.440	3.760	3.964
Norræni fjárfestingarbankinn	2.398	1.862	2.209	2.411	2.956	3.110
Annað	0	10	20	29	804	854
<b>Ríkisábyrgðir samtals</b>	<b>981.761</b>	<b>1.039.177</b>	<b>1.128.831</b>	<b>1.212.585</b>	<b>1.264.249</b>	<b>1.319.619</b>

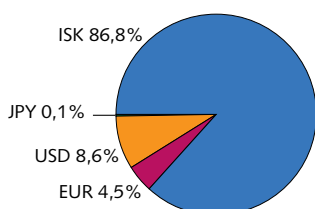
### Heildarskuldir ríkissjóðs og hlutfall af VLF 2010-2017



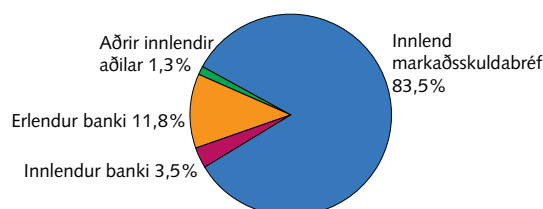
### Endurgreiðsluferill ríkisábyrgða



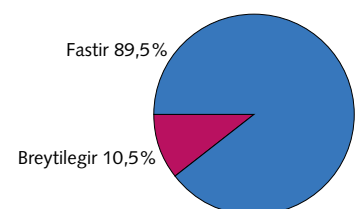
### Hlutföll gjaldmiðla ríkisábyrgða



### Lánveitendur aðila með ríkisábyrgð



### Vextir: Fastir vs. breytilegir



#### Skýringar:

- Ríkisábyrgðir eru birtar með áföllnum vöxtum og verðbótum. Ríkisábyrgðir í erlendri mynt eru birtar á sölugengi í lok tímabils. Tölur fyrir 2017 eru bráðabirgða.
- Tölur fyrir íbúðalánasjóð sýna verðbréfaútgáfu með áföllnum vöxtum og verðbótum. Innifalið í tölum fyrir íbúðalánasjóð eru íbúðabréf (HFF bréf) sem frátekin eru vegna samnings við aðalmiðlara.
- Ríkissjóður innleysti í árslok 2012 ábyrgðaskuldbindingar vegna Kaupþing banka hf, samtals að upphæð 1,5 ma.kr.