

Breytingar á Markaðsupplýsingum

Í þessu tölublaði Markaðsupplýsinga eru kynntar til sögunnar nokkrar nýjungar, sem fyrir utan smávægilegar útlitsbreytingar, lúta að aukinni upplýsingagjöf og gegnsæi. Fyrst ber að telja að erlendar skuldir eru nú sundurliðaðar nánar og gerð er grein fyrir eiginleikum hverrar kröfu fyrir sig. Hrein skuld ríkissjóðs er nýjung, en hrein skuld er mæld hér sem heildarskuld að frádregnum endurlánum og innlendri og erlendri sjóðsstöðu. Endurlán eru lán sem ríkissjóður hefur tekið og veitt áfram, en stærstum hluta er hér um að ræða lán til Lánasjóðs íslenskra námsmanna og víkjandi lán til Arion banka og Íslandsbanka. Sjóðsstaða ríkissjóðs eru innstæður á reikningum hjá Seðlabanka Íslands. Í þessum Markaðsupplýsingum er gerð nánari grein fyrir skiptingu á óverðtryggðum, verðtryggðum og erlendum skuldum ríkissjóðs. Upplýsingarnar eru jafnframt birtar myndrænt frá árinu 2008. Auknar upplýsingar eru nú gefnar um stöðu ríkisábyrgða með nánari sundurliðun á hverjir njóta ábyrgðanna. Einnig er nú sýnt hlutfall innlendra og erlendra ábyrgða og skipting erlendra ábyrgða eftir myntum. Að lokum er ný mynd í kaflanum um ríkisábyrgðir sem sýnir endurgreiðsluferil eftir árum. Áfram verður unnið að því að þróa Markaðsupplýsingar í því skyni að veita fjárfestum og öðrum markaðsaðilum nánari upplýsingar um lánamál ríkissjóðs.

Útboð ríkisbréfa

Tvö útboð ríkisbréfa fóru fram í janúar. Þann 18. janúar var haldið útboð og voru RIKB 14 0314 (2 ára flokkur) og RIKB 22 1026 (10 ára flokkur) í boði. Útboðsskilmálar voru hefðbundnir þar sem lægsta samþykka verð (hæsta samþykka ávöxtunarkrafa), réð söluverði útboðsins. Alls bárust 8 gild tilboð í RIKB 14 0314 fyrir 4.310 m.kr. að nafnverði. Ákveðið var að taka 2 tilboðum fyrir samtals 1.525 m.kr. á söluverðinu 101,450 (3,42% ávöxtunarkröfu). Alls bárust 33 gild tilboð í RIKB 22 1026 fyrir 5.860 m.kr. að nafnverði. Ákveðið var að taka 31 tilboði fyrir samtals 5.660 m.kr. að nafnverði á söluverðinu 104,530 (6,60% ávöxtunarkröfu). Aðalmiðlurum bauðst sem fyrr að kaupa 10% af andvirði þess sem selt var í útboðinu á söluverði samþykka tilboða. Að þessu sinni nýttu þeir kauprétt að fjárhæð 147 m.kr. í RIKB 22 1026. Selt magn í flokknum nam því 5.807 m.kr. Samkvæmt upplýsingum frá aðalmiðlurum keyptu erlendir aðilar ekkert í 2ja ára flokknum en 300 milljónir í 10 ára flokknum eða 5%. Lífeyrissjóðir keyptu fyrir 1.820 m.kr. í 10 ára flokknum. Aðrir innlendir aðilar keyptu afganginn.

Þann 25. janúar var haldið útboð og var RIKB 31 0124 (18 ára flokkur) í boði. Útboðsskilmálar voru hefðbundnir þar sem lægsta samþykka verð (hæsta samþykka ávöxtunarkrafa), réð söluverði útboðsins. Alls bárust 15 gild tilboð í flokkinn fyrir 3.858 m.kr. að nafnverði. Ákveðið var að taka 12 tilboðum fyrir samtals 3.558 m.kr. á söluverðinu 95,945 sem jafngildir 6,90% ávöxtunarkröfu. Aðalmiðlurum bauðst sem fyrr að kaupa 10% af andvirði þess sem selt var í útboðinu á söluverði samþykka tilboða. Að þessu sinni nýttu þeir kauprétt að fjárhæð 301 m.kr. í RIKB 31 0124. Selt magn í flokknum nam því 3.859 m.kr. Samkvæmt upplýsingum frá aðalmiðlurum keyptu erlendir aðilar ekkert í flokknum en verðbréfasjóðir mest innlendra aðila 1.800 milljónir eða 47%.

Útboð ríkisvixla

Þann 11. janúar var haldið útboð á 3ja (RIKV 13 0415) og 6 mánaða (RIKV 13 0715) ríkisvixlum. Útboðsfyrirkomulag var hefðbundið, lægsta samþykka verð réð söluverði (hæstu flatir vextir). Alls bárust 7 gild tilboð í 3ja mánaða flokkinn fyrir 6.350 m.kr. að nafnverði. Tilboðum var tekið fyrir 5.950 m.kr. að nafnverði. Samþykkt verð í útboðinu var 99,206 sem samsvarar 3,20% flötum vöxtum. Í 6 mánaða flokkinn bárust alls 6 gild tilboð fyrir 1.800 m.kr. að nafnverði. Tilboðum var tekið fyrir samtals 1.300 m.kr. að nafnverði á verðinu

Efnisyfirlit

Markaðsskuldabréf, eiginleikar

Skuldir ríkissjóðs

Eigendur

Verðbréfalán, endurgreiðsluferill og viðskipti með ríkisverðbréf í NASDAQ OMX á Íslandi

Útboð ríkisvixla

Vaxtaferlar

Ávöxtunarkrafa ríkisbréfa

Niðurstöður útboða

Niðurstöður síðustu útboða

Vaxta- og gengispróun

Ríkisábyrgðir

Útgáfa ríkisbréfa á fyrsta ársfjórðungi 2013

Skuldabréfaflokkur	Hámark	Raun útgáfa
Fjárhæðir í ma. kr.		
RIKB 14 0314	10	2
RIKB 15 -nýr flokkur	15	
RIKB 22 1026	10	6
RIKB 31 0124	10	4

Útgáfa ríkisbréfa á árinu m.v. 31. janúar 2013

Almenn útboð

Skuldabréfaflokkar

Fjárhæðir í ma. kr.	Útgáfa
RIKB 14 0314	2
RIKB 22 1026	6
RIKB 31 0124	4
Samtals	12

Gjaldeyrissútböð

Skuldabréfaflokkar

Fjárhæðir í ma. kr.	Útgáfa
RIKS 33 0321	0
Samtals	0
Samtals útgefið á árinu	12

Upplýsingar í þessu riti koma frá Seðlabanka Íslands og upplýsingaveitum sem taldar eru áreiðanlegar.

Upplýsingar miða við lok síðustu mánaðamóta, nema annað sé tekið fram.

98,319, sem samsvarar 3,70% flötum vöxtum. Samkvæmt upplýsingum frá aðalmiðlurum keyptu erlendir aðilar 5.500 milljónir í styttri flokknunum eða 92% en ekkert í lengri flokknunum.

Gjaldeyrisútböð

Ekki var haldið gjaldeyrisútböð í janúar.

Staða ríkisábyrgða

Staða ríkisábyrgða var 1.319 ma.kr. í lok desember 2012. Á bls. 11 eru birtar frekari upplýsingar um ríkisábyrgðir.

Umsjón með útgáfu

Auður Gústafsdóttir
audur.gustafsdottir@sedlabanki.is

Björgvin Sighvatsson
bjorgvin.sighvatsson@sedlabanki.is

Davíð Sigurjónsson
david.sigurjonsson@sedlabanki.is

Hafsteinn Hafsteinsson
hafsteinn.hafsteinsson@sedlabanki.is

Hallgrímur Ólafsson
hallgrimur.olafsson@sedlabanki.is

Kjartan Hauksson
kjartan.hauksson@sedlabanki.is

Oddgeir Gunnarsson
oddgeir.gunnarsson@sedlabanki.is

Ábyrgðarmaður

Sturla Pálsson
sturla.palsson@sedlabanki.is

Markaðsskuldabréf, eiginleikar

Innlendar markaðsskuldur

Flokkur	ISIN	Útgáfudagur	Innlausnar- dagur	Vextir, %	Greiðslu- tegund	Meðaltími í árum*	Lánstími í árum
<i>Ríkisvixlar</i>							
RIKV 13 0215	IS0000022002	15.8.2012	15.2.2013	0,00	Kúlubréf	0,04	0,04
RIKV 13 0315	IS0000022085	15.9.2012	15.3.2013	0,00	Kúlubréf	0,12	0,12
RIKV 13 0415	IS0000022218	15.10.2012	15.4.2013	0,00	Kúlubréf	0,12	0,20
RIKV 13 0515	IS0000022325	15.11.2012	15.5.2013	0,00	Kúlubréf	0,21	0,28
RIKV 13 0618	IS0000022507	17.12.2012	18.6.2013	0,00	Kúlubréf	0,29	0,38
RIKV 13 0715	IS0000022697	15.1.2013	15.7.2013	0,00	Kúlubréf	0,38	0,45
<i>Óverðtryggð ríkisbréf</i>							
RIKB 13 0517	IS0000006989	17.5.2002	17.5.2013	7,25	Árl. vx. gr.	0,29	0,29
RIKB 14 0314	IS0000021244	14.3.2012	14.3.2014	4,75	Árl. vx. gr.	1,07	1,12
RIKB 16 1013	IS0000020253	22.10.2010	13.10.2016	6,00	Árl. vx. gr.	3,38	3,70
RIKB 19 0226	IS0000017077	26.2.2008	26.2.2019	8,75	Árl. vx. gr.	4,73	6,07
RIKB 22 1026	IS0000020717	26.10.2011	26.10.2022	7,25	Árl. vx. gr.	7,26	9,73
RIKB 25 0612	IS0000019321	12.6.2009	12.6.2025	8,00	Árl. vx. gr.	8,14	12,36
RIKB 31 0124	IS0000020386	24.1.2011	24.1.2031	6,50	Árl. vx. gr.	10,99	17,98
RIKH 18 1009	IS0000019453	2.9.2009	9.10.2018	Br. vext.	Br. vext.	0,08	5,69
<i>Verðtryggð ríkisbréf</i>							
RIKS 15 1001	IS0000000081	29.9.1995	1.10.2015	Vaxtalaust	Kúlubréf	2,67	2,67
RIKS 21 0414	IS0000020014	14.4.2010	14.4.2021	3,80	Árl. vx. gr.	7,10	8,20
RIKS 30 0701	IS0000020576	1.7.2011	1.7.2030	3,25	Árl. vx. gr.	13,55	17,41
RIKS 33 0321	IS0000021251	21.3.2012	21.3.2033	3,00	Árl. vx. gr.	15,17	20,13
Meðaltal markflokka						4,5	7,4

* Macaulay.

Erlendar markaðsskuldur

Flokkur	ISIN	Útgáfudagur	Innlausnar- dagur	Vextir, %	Greiðslu- tegund	Meðaltími í árum*	Lánstími í árum
USD 4,375% 10 Mar 2014	XS0187753362	10.3.2004	10.3.2014	4,375	Kúlubréf	1,07	1,10
GBP 14,5% 31 Jan 2016	GB0004556113	15.1.1981	31.1.2016	14,500	Kúlubréf	2,67	3,00
USD 4,875% 16 Jun 2016	USX3446PDH48	16.5.2011	16.6.2016	4,875	Kúlubréf	3,12	3,37
USD 5,875% 11 May 2022	USX34650AA31	11.5.2012	11.5.2022	5,875	Kúlubréf	7,26	9,27
EUR Euribor+2,75% 15 Mar 2025	XS0515310943	1.6.2010	15.3.2025	Euribor+275bp	Kúlubréf	0,12	12,12
Meðaltal markflokka						4,1	6,7

* Macaulay.

Skuldir ríkissjóðs

Innlendar skuldir ríkissjóðs í lok janúar 2013

Flokkur	Nafnverð	Áfallnar verðbætur	Sala/innlausn	Nafnverð m/áfallnum verðbótum	Lánstími í árum	Markaðsverð (m.kr.)	Hlutfall af innlendum skuldum
<i>Ríkissvixlar</i>							
RIKV 13 0115	13.450		-13.450	0		-	0,0
RIKV 13 0215	13.300			13.300	0,04	13.283	1,3
RIKV 13 0315	5.239			5.239	0,12	5.218	0,5
RIKV 13 0415	1.180		5.950	7.130	0,20	7.081	0,7
RIKV 13 0515	1.500			1.500	0,28	1.486	0,1
RIKV 13 0618	3.901			3.901	0,38	3.851	0,4
RIKV 13 0715	0		1.300	1.300	0,45	1.280	0,1
Samtals	38.570		-6.200	32.370		32.200	3,0
<i>Óverðtryggð ríkisbréf</i>							
RIKB 13 0517	83.020			83.020	0,29	83.714	7,8
RIKB 14 0314	21.783		1.525	23.308	1,12	23.663	2,2
RIKB 16 1013	58.683			58.683	3,70	61.925	5,5
RIKB 19 0226	87.723			87.723	6,07	102.903	8,3
RIKB 22 1026	31.490		5.807	37.297	9,73	39.397	3,5
RIKB 25 0612	87.263			87.263	12,36	96.879	8,2
RIKB 31 0124	32.617		3.859	36.476	17,98	35.528	3,4
RIKH 18 1009*	212.911			212.911	5,69	213.762	20,0
Samtals	615.490		11.191	626.682		657.772	59,0
<i>Verðtryggð ríkisbréf</i>							
RIKS 15 1001	11.873	15.555		27.428	2,67	26.640	2,6
RIKS 21 0414	60.934	6.809		67.743	8,20	71.201	6,4
RIKS 30 0701	62.348	4.061		66.409	17,41	68.600	6,2
RIKS 33 0321	9.576	309		9.885	20,13	9.576	0,9
Samtals	144.731	26.734		171.466		176.017	16,1
Útgáfa skuldabréfs vegna Seðlabanka Íslands				169.845			16,8
Aðrar skuldir ríkissjóðs **				54.081			5,0
Innlendar skuldir samtals				1.054.443			100,0

*Eiginjárframlag ríkisins til fjármálastofnanna.

**Stærsti hlutinn er lán ríkisins vegna Landsvirkjunar og yfirteknar ríkisábyrgðir.

Erlendar skuldir ríkissjóðs

Flokkur	Útgefið nafnverð	Eftirstöðvar nafnverðs	Nafnverð ISK	Lánstími í árum
<i>Erlend skuldabréf</i>				
USD 4,375% 10 Mar 2014	200	200	25.410	1,10
GBP 14,5% 31 Jan 2016	30	28	5.686	3,00
USD 4,875% 16 Jun 2016	1.000	1.000	127.050	3,37
USD 5,875% 11 May 2022	1.000	1.000	127.050	9,27
EUR Euribor+2,75% 15 Mar 2025	402	267	46.009	12,12
Samtals			331.205	
<i>Erlend tvíhliðalán</i>				
PLN Wibor+2,75% 30 Dec 2021	630	204	8.363	8,91
EUR Euribor+2,75% 30 Dec 2021	480	199	34.292	8,91
EUR Euribor+2,75% 30 Dec 2021	320	132	22.746	8,91
EUR Euribor+2,75% 30 Dec 2021	495	205	35.326	8,91
Samtals			100.726	
Erlendar skuldir samtals			431.931	

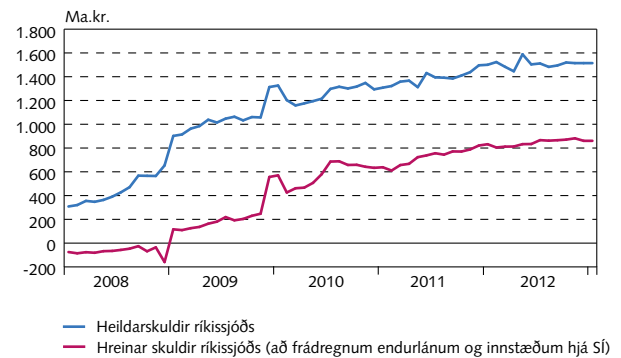
Heildarskuldir ríkissjóðs

	Nafnverð með áfallnum verðbótum	Veginn lánstími
Óverðtryggðar skuldir	659.052	6,25
Verðtryggðar skuldir	395.391	11,58
Erlendar skuldir	431.931	7,20
Samtals	1.486.375	7,94
Hlutfall skulda af vergri landsframleiðslu		81,4

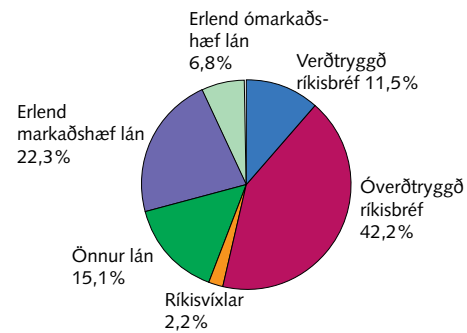
Heildarskuldir að frádregnum endurlánum og sjóðsstöðu ríkissjóðs

	Nafnverð með áfallnum verðbótum
<i>Endurlán og sjóðsstaða í seðlabanka</i>	
Óverðtryggð endurlán	766
Verðtryggð endurlán	91.998
Erlend endurlán	68.154
Innlend sjóðsstaða	131.965
Erlend sjóðsstaða	344.234
Samtals	637.117
<i>Hrein skuld</i>	
Óverðtryggðar skuldir	526.321
Verðtryggðar skuldir	303.393
Erlendar skuldir	19.544
Hrein skuld ríkissjóðs	849.258
Hlutfall hreinna skulda af vergri landsframleiðslu	46,5

Þróun skulda ríkissjóðs



Skipting lánasafns ríkissjóðs



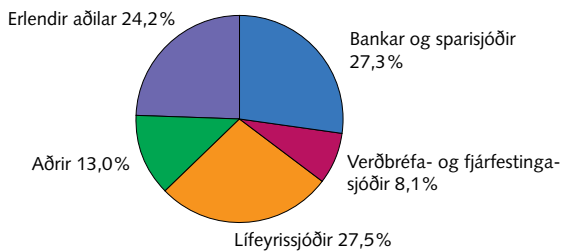
Eigendur

Eigendur ríkisverðbréfa 31. janúar 2013*

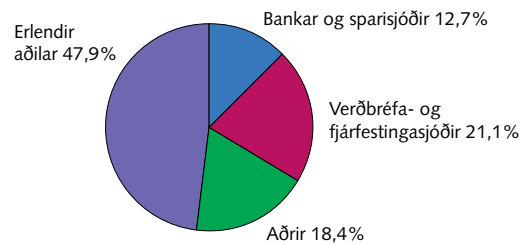
Nafnverð í m.kr.	RIKB							RIKH	RIKS			Alls	Vixlar alls
	13 0517	14 0314	16 1013	19 0226	22 1026	25 0612	31 0124	18 1009	21 0414	30 0701	33 0321		
Innlendir aðilar													
Bankar og sparisjóðir													
sparisjóðir	6.918	2.368	965	2.370	2.058	1.221	2.192	200.745	934	0	84	219.855	4.095
Ýmis lánaþyrntæki	0	50	0	1.100	536	1.340	0	8.342	3.269	22.160	0	36.797	0
Verðbréfa- og fjárfestingasjóðir													
fjárfestingasjóðir	1.985	844	2.113	12.694	9.052	3.772	1.689	1.525	27.901	3.347	143	65.065	6.835
Lífeyrissjóðir	968	189	1.506	30.732	22.370	72.076	36.677	0	17.751	34.874	4.499	221.642	0
Fyrirtæki	3.277	1.704	844	7.316	562	2.044	108	1.500	3.566	286	302	21.508	5.321
Einstaklingar	1.741	237	1.070	3.815	1.382	1.276	117	0	4.106	385	1.940	16.068	39
Aðrir	6.697	1.365	3.483	5.469	1.311	5.573	70	500	3.674	258	2.160	30.559	580
Erlendir aðilar													
	83.238	25.492	54.078	25.577	1.450	1.741	825	300	882	1.037	450	195.070	15.500
Samtals:	104.824	32.248	64.058	89.073	38.721	89.043	41.676	212.911	62.084	62.348	9.576	806.564	32.370

*Verðbréfalán frá útgefanda til aðalmiðlara koma til hækkunar.

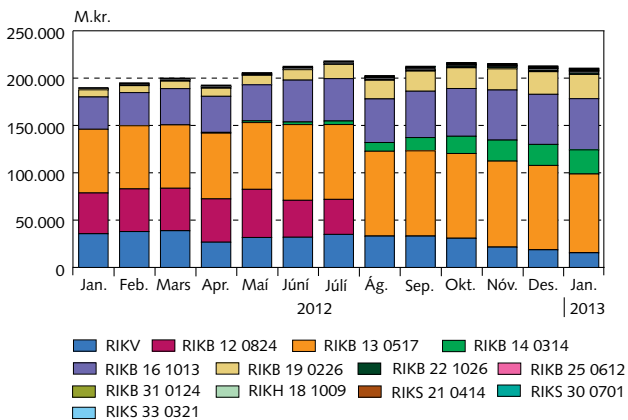
Eigendur ríkisbréfa 31. janúar 2013*



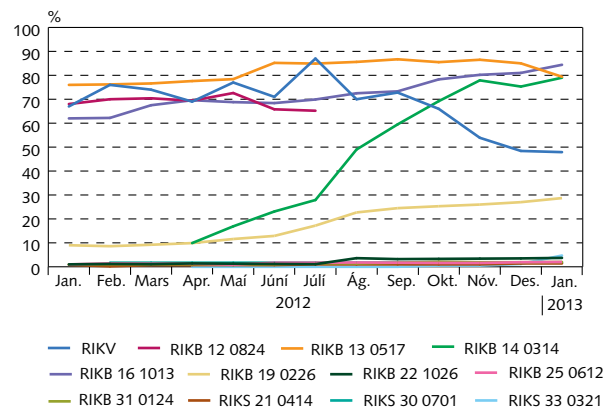
Eigendur ríkisvixla 31. janúar 2013*



Staða erlendra eigenda ríkisverðbréfa 31. janúar 2013*



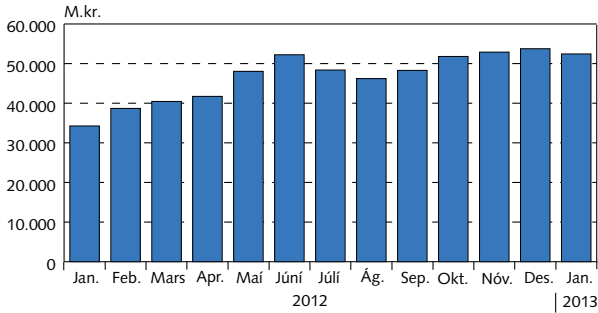
Hlutfall erlendra eigenda ríkisverðbréfa 31. janúar 2013*



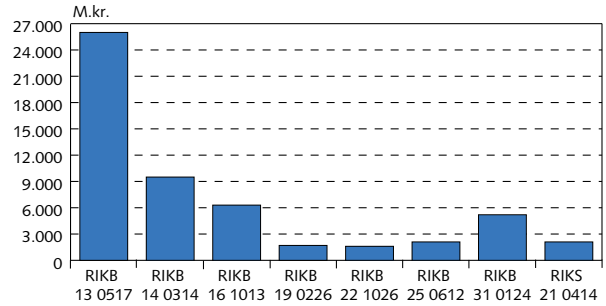
* Upplýsingar byggja á gögnum frá Verðbréfaskráningu Íslands og lánastofnunum.

Verðbréfalán, endurgreiðsluferill og viðskipti með ríkisverðbréf í NASDAQ OMX á Íslandi

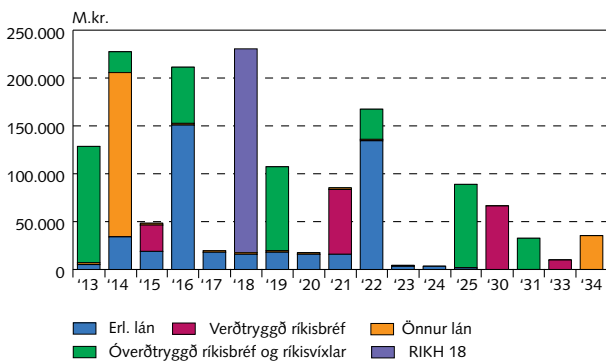
Meðalstaða verðbréfalána ríkisverðbréfa



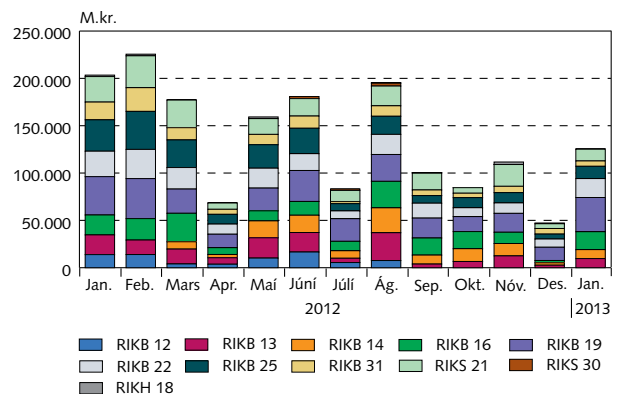
Staða verðbréfalána eftir flokkum í lok síðasta mán.



Endurgreiðsluferill lána ríkissjóðs

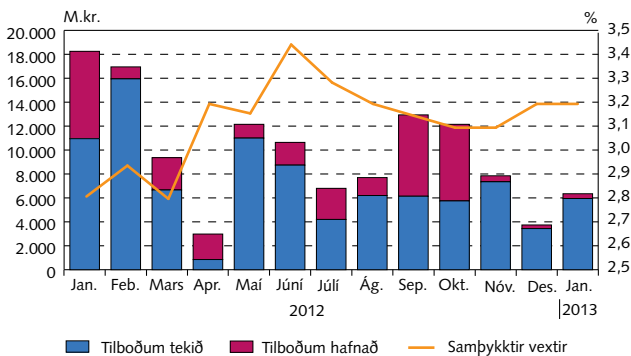


Viðskipti með ríkisbréf í NASDAQ OMX á Íslandi

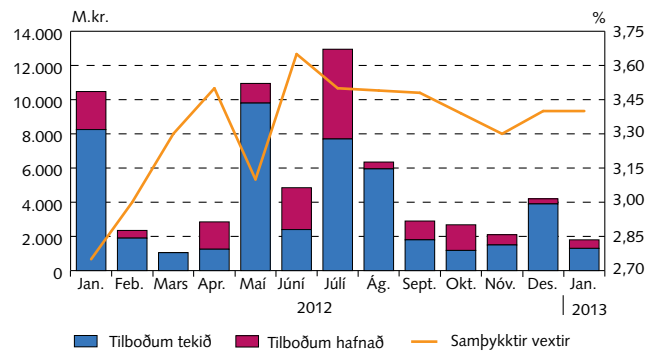


Útboð ríkisvixla

Útboð 3 mánaða ríkisvixla

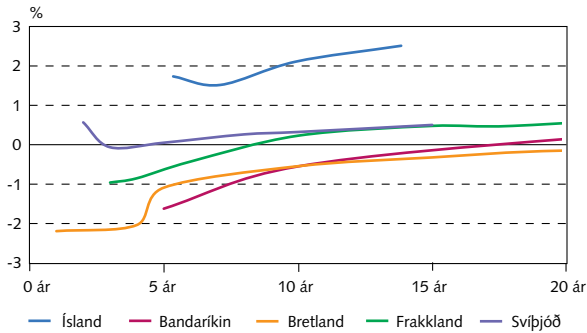


Útboð 6 mánaða ríkisvixla

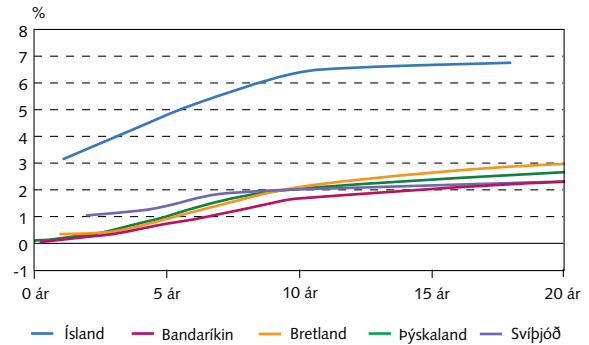


Vaxtaferlar

Verðtryggðir vaxtaferlar

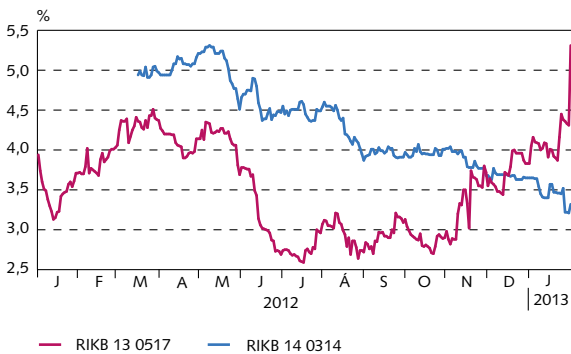


Óverðtryggðir vaxtaferlar



Ávöxtunarkrafa ríkisbréfa

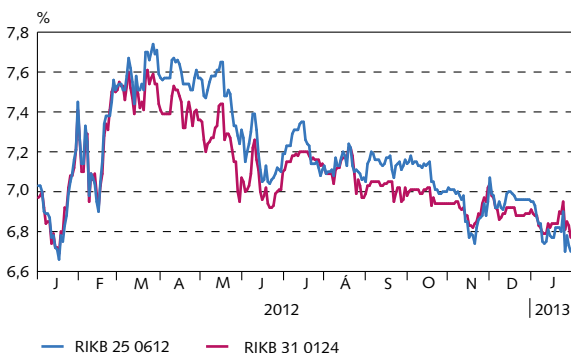
Ávöxtunarkrafa stuttra óverðtryggðra ríkisbréfa



Ávöxtunarkrafa milli-langra óverðtryggðra ríkisbréfa



Ávöxtunarkrafa langra óverðtryggðra ríkisbréfa



Ávöxtunarkrafa verðtryggðra ríkisbréfa



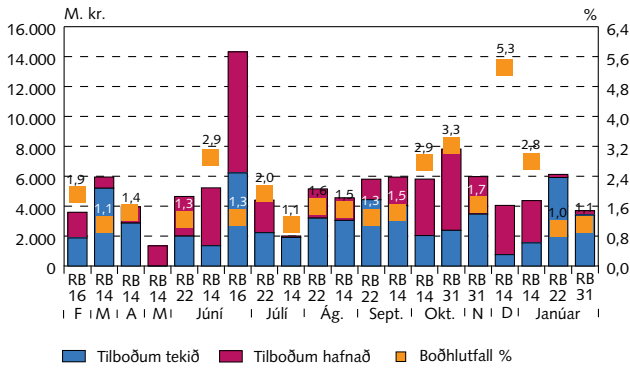
Niðurstöður útboða

Útboð í milljónum króna frá ársbyrjun 2013

Dagsetning	Tilboð		Fjöldi tilboða	Fjöldi samþ. tilboða	Ávöxtun, %	Samþ. söliverð	Samþ. nafnverð	Viðb. útgáfa nafnverð	Samtals að söluverði
	Söliverð	Nafnverð							
Óverðtryggð ríkisbréf, sala									
18.01.13	RIKB 14 0314	4.372	4.310	8	2	3,42	1.547	1.525	1.547
18.01.13	RIKB 22 1026	6.125	5.860	33	31	6,60	5.916	5.660	147
25.01.13	RIKB 31 0124	3.702	3.858	15	12	6,90	3.414	3.558	301
Samtals		14.200	14.028				10.877	10.743	448
Ríkisvixlar, sala									
11.01.13	RIKV 13 0415	6.300	6.350	7	5	3,20	5.903	5.950	
11.01.13	RIKV 13 0715	1.770	1.800	6	3	3,40	1.278	1.300	
Samtals		8.069	8.150				7.181	7.250	

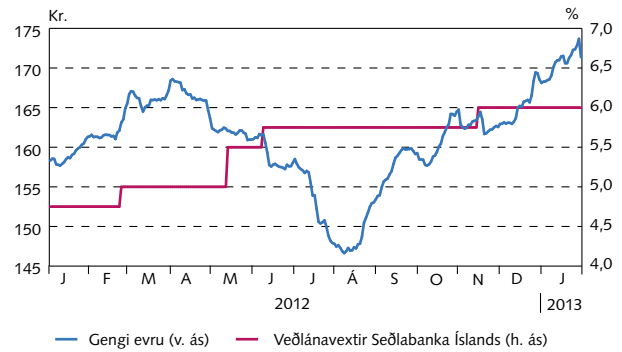
Niðurstaða síðustu útboða

Niðurstöður síðustu útboða ríkisbréfa á söluverði



Vaxta- og gengisþróun

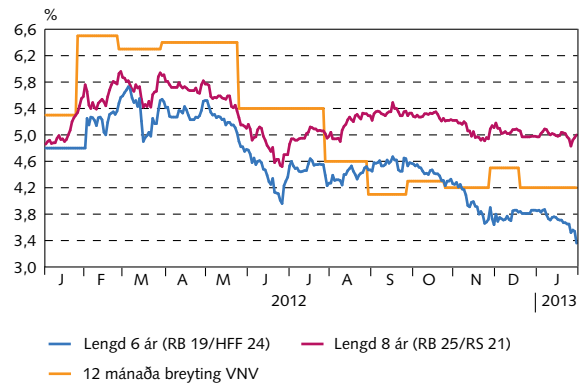
Gengisskráning evru og veðlánavextir



Næstu fyrirhuguðu útboðsdagar eru:

- 13. febrúar 2013 - Útboð ríkisvixla
- 22. febrúar 2013 - Útboð ríkisbréfa

Verðbólguálag



Samtstarfsaðilar

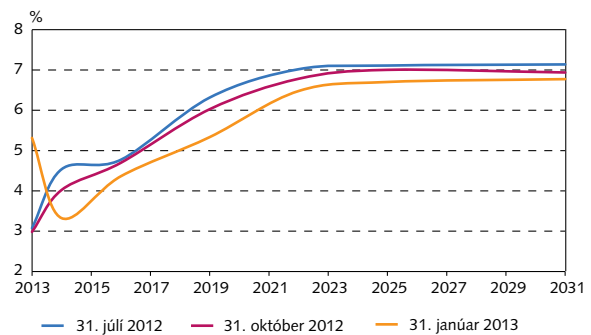
Aðalmiðlarar
ríkisverðbréfa

Banki	Sími
Islandsbanki	+354 440 4000
Arion banki	+354 444 6000
MP banki	+354 540 3200
Landsbankinn	+354 410 4000
Straumur	+354 585 6600

Bloomberg

- ISLA
- KAUP
- MPIB
- LAIS

Óverðtryggðir ávöxtunarferlar



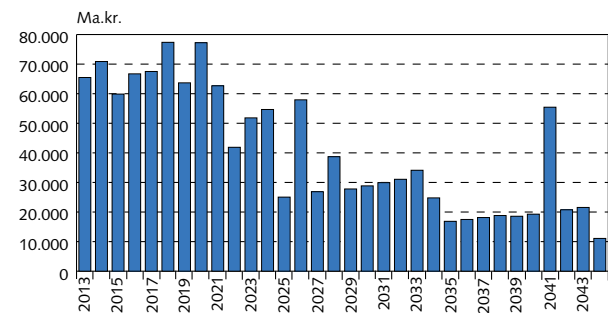
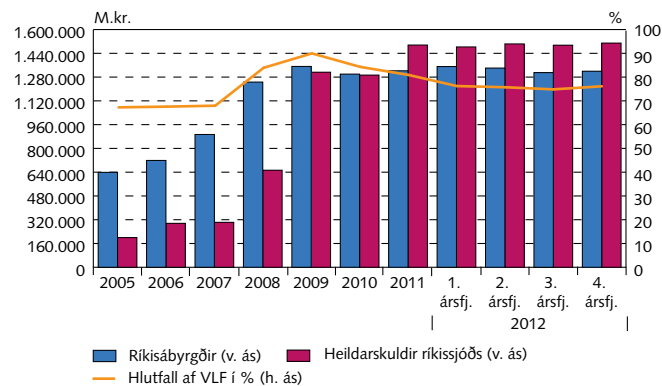
Ríkisábyrgðir

Staða ríkisábyrgða 2007–2012

M.kr.	Eftirstöðvar í árslok					
	2012	2011	2010	2009	2008	2007
Lánastofnanir	956.735	961.148	927.947	901.382	836.144	667.566
Íbúðalánasjóður	942.169	943.880	910.657	878.552	814.247	656.470
Byggðastofnun	14.565	16.993	17.038	22.586	21.670	10.777
Annað	0	275	253	243	227	320
Sameignar- og hlutafélög	358.920	250.744	251.455	271.714	250.031	117.440
Landsvirkjun sf	342.231	233.417	232.854	251.128	234.097	105.999
RARIK ohf.	2.638	2.794	3.063	5.220	5.450	4.214
Farice ehf.	6.828	7.025	7.357	7.056	1.657	872
Isavia ohf.	2.917	3.106	3.639	3.483	3.368	2.167
RÚV ohf.	3.479	3.553	3.685	3.944	4.607	3.423
Annað	828	849	857	882	853	765
Atvinnuvegir/ Sveitarfélög og fyrirtæki þeirra	3.972	5.357	5.242	38.523	33.621	28.030
Viðskiptabankar	0	1.608	1.693	28.220	23.659	21.011
Norræni fjárfestingarbankinn	3.110	2.855	2.709	2.813	2.706	1.425
Annað	861	894	840	7.490	7.256	5.593
Ríkisábyrgðir samtals	1.319.626	1.217.250	1.184.644	1.211.618	1.119.796	813.036

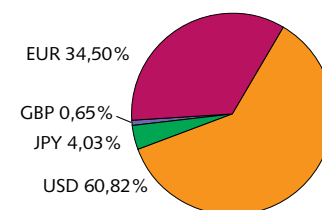
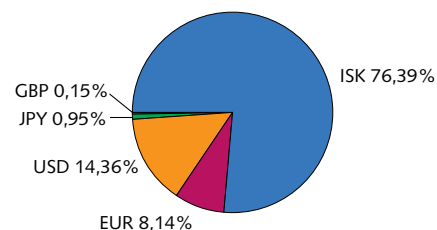
Heildarskuldir ríkissjóðs og hlutfall af VLF 2005–2012

Endurgreiðsluferill ríkisábyrgða



Hlutföll gjaldmiðla ríkisábyrgða

Hlutföll erlendra gjaldmiðla ríkisábyrgða



Skýringar:

- Ríkisábyrgðir eru birtar með áföllnum vöxtum og verðbótum. Ríkisábyrgðir í erlendri mynt eru birtar á sölugengi í lok tímabils. Tölur fyrir 2012 eru bráðabirgða.
- Tölur fyrir íbúðalánasjóð sýna verðbréfaútgáfu með áföllnum vöxtum og verðbótum, utan húsbrefa, sem eru á markaðsvirði. Innifalið í tölum fyrir íbúðalánasjóð eru íbúðabréf (HFF bréf) sem frátekin eru vegna samnings við aðalmiðlara.
- Ríkissjóður innleysti í árslok 2010 ábyrgðaskuldbindingar vegna Lánasjóðs Landbúnaðarins, Landsbanka Íslands hf, Glitnis banka hf, samtals að upphæð kr. 22,53 ma.kr.
- Ríkissjóður innleysti í árslok 2012 ábyrgðaskuldbindingar vegna Kaupþing banka hf, samtals að upphæð kr. 1,5 ma.kr.
- Innstæður í íslenskum bönkum, sem ríkisábyrgðar njóta samkvæmt yfirlýsingu ríkisstjórnar Íslands, eru ekki meðtaldar í yfirliti yfir ríkisábyrgðir.
- Ríkissjóður hefur gengið í skaðleysisábyrgð gagnvart Arion banka vegna yfirtöku Arion banka á innstæðum í SPRON. Ábyrgðin nam þann 31. desember 2012 með áföllnum vöxtum 71 ma.kr.