

### Fyrirgreiðsla til aðalmiðlara

Þann 17. apríl tilkynntu Lánamál ríkisins að fyrirgreiðsla til aðalmiðlara í RIKB 14 0314 yrði aukin úr 2 ma.kr. í 4 ma.kr. þann 16. maí næstkomandi.

### Útboð ríkisbréfa

Tvö útboð ríkisbréfa voru fyrirhuguð í apríl samkvæmt útgáfuáætlun Lánamála ríkisins. Útboð sem fara átti fram þann 19. apríl var fellt niður. Þann 5. apríl var haldið útboð og voru RIKB 15 0408 og RIKB 31 0124 í boði. Á sama tíma var jafnframt efnt til skiptiútboðs þar sem aðalmiðlurum bauðst að greiða fyrir kaup bréfanna í útboðinu með sölu á RIKB 13 0517 sem fellur á gjalddaga 17. maí næstkomandi. Útboðsskilmálar voru hefðbundnir þar sem lægsta samþykkt verð (hæsta samþykkt ávöxtunarkrafa), réð söluverði útboðsins. Alls bárust 9 gild tilboð í RIKB 15 0408 fyrir 5.150 m.kr. að nafnverði og var þeim öllum tekið á söluverðinu 99,800 (4,61% ávöxtunarkröfu). Aðalmiðlurum bauðst sem fyrr að kaupa 10% af andvirði þess sem selt var í útboðinu á söluverði samþykkt tilboða. Aðalmiðlarar nýttu sér kaupréttinn fyrir alls 100 m.kr. Samtals var því selt í flokknum fyrir 5.250 m.kr. Í skiptiútboðinu var niðurstaðan sú að bjóðendur nýttu sér söluverðinn að fjárhæð 3.319 m.kr. í RIKB 13 0517. Alls bárust 25 gild tilboð í RIKB 31 0124 fyrir 6.890 m.kr. að nafnverði. Ákveðið var að taka 24 tilboðum fyrir 6.790 m.kr. að nafnverði á söluverðinu 98,250 (6,67% ávöxtunarkröfu). Aðalmiðlurum bauðst að kaupa 10% af andvirði þess sem selt var í útboðinu á söluverði samþykkt tilboða. Aðalmiðlarar nýttu sér kaupréttinn fyrir alls 315 m.kr. Samtals var því selt í flokknum fyrir 7.105 m.kr. Samkvæmt upplýsingum frá aðalmiðlurum keyptu erlendir aðilar ekkert í útboðinu. Í 2 ára flokknum keyptu bankarnir fyrir 1.300 m.kr. og verðbréfasjóðir fyrir 2.050 m.kr. Í 18 ára flokknum keyptu bankarnir fyrir 1.815 m.kr., verðbréfasjóðir 2.000 m.kr. og lífeyrissjóðir fyrir 1.840 m.kr.

### Útboð ríkisvixla

Þann 11. apríl var haldið útboð á 3ja (RIKV 13 0715) og 6 mánaða (RIKV 13 1015) ríkisvixlum. Útboðsfyrirkomulag var hefðbundið, lægsta samþykkt verð réð söluverði (hæstu flatir vextir). Alls bárust 3 gild tilboð í 3ja mánaða flokkinn fyrir 750 m.kr. að nafnverði og var þeim öllum tekið. Samþykkt verð í útboðinu var 99,247 sem samsvarar 3,00% flötum vöxtum. Í 6 mánaða flokkinn bárust alls 5 gild tilboð fyrir 2.120 m.kr. að nafnverði. Tilboðum var tekið fyrir samtals 1.920 m.kr. að nafnverði á verðinu 98,310 sem samsvarar 3,38% flötum vöxtum. Samkvæmt upplýsingum frá aðalmiðlurum keyptu erlendir aðilar ekkert í vixlaútboðinu.

### Gjaldeyrisútboð

Þann 30. apríl stóð Seðlabanki Íslands fyrir gjaldeyrisútboði þar sem bankinn bauðst til að kaupa evrur gegn afhendingu ríkisbréfa í verðtryggða flokknum RIKS 33 0321. Samtals voru seld bréf í flokknum fyrir 965,6 m.kr. að nafnverði. Gengi evru gagnvart krónu var 210 í útboðinu og verð ríkisbréfanna var 108,960348 (ávöxtunarkrafa 2,80%) með áföllnum vöxtum og verðbótum. Næsta útboð verður haldið þann 11. júní 2013.

### Efnisyfirlit

Markaðsskuldabréf, eiginleikar

Skuldir ríkissjóðs

Eigendur

Verðbréfalán, endurgreiðsluferill og viðskipti með ríkisverðbréf í NASDAQ OMX á Íslandi

Útboð ríkisvixla

Vaxtaferlar

Ávöxtunarkrafa ríkisbréfa

Niðurstöður útboða

Niðurstöður síðustu útboða

Vaxta- og gengispróun

Ríkisábyrgðir

### Útgáfa ríkisbréfa á öðrum ársfjórðungi 2013

Skuldabréfaflokkar	Fjárhæðir í ma. kr.	Hámark	Raun útgáfa
RIKB 15 0408	15		5
RIKB 22 1026	15		0
RIKB 31 0124	15		7

### Útgáfa ríkisbréfa á árinu m.v. 30. apríl 2013

#### Almenn útboð

Skuldabréfaflokkar

Fjárhæðir í ma. kr.	Útgáfa
RIKB 14 0314	3
RIKB 15 0408	12
RIKB 22 1026	10
RIKB 31 0124	17
Samtals	42

#### Gjaldeyrisútboð

Skuldabréfaflokkar

Fjárhæðir í ma. kr.	Verðbætt söluverð
RIKS 30 0701	0
RIKS 33 0321	3
Samtals	3
Samtals útgefið á árinu	45

Upplýsingar í þessu riti koma frá Seðlabanka Íslands og upplýsingaveitum sem taldar eru áreiðanlegar.

Upplýsingar miða við lok síðustu mánaðamóta, nema annað sé tekið fram.

### Staða ríkisábyrgða

Staða ríkisábyrgða var 1.306 ma.kr. í lok mars 2013. Á bls. 11 eru birtar frekari upplýsingar um ríkisábyrgðir.

### Umsjón með útgáfu

Auður Gústafsdóttir

[audur.gustafsdottir@sedlabanki.is](mailto:audur.gustafsdottir@sedlabanki.is)

Björgvin Sighvatsson

[bjorgvin.sighvatsson@sedlabanki.is](mailto:bjorgvin.sighvatsson@sedlabanki.is)

Davíð Sigurjónsson

[david.sigurjonsson@sedlabanki.is](mailto:david.sigurjonsson@sedlabanki.is)

Hafsteinn Hafsteinsson

[hafsteinn.hafsteinsson@sedlabanki.is](mailto:hafsteinn.hafsteinsson@sedlabanki.is)

Hallgrímur Ólafsson

[hallgrimur.olafsson@sedlabanki.is](mailto:hallgrimur.olafsson@sedlabanki.is)

Kjartan Hauksson

[kjartan.hauksson@sedlabanki.is](mailto:kjartan.hauksson@sedlabanki.is)

Oddgeir Gunnarsson

[oddgeir.gunnarsson@sedlabanki.is](mailto:oddgeir.gunnarsson@sedlabanki.is)

### Ábyrgðarmaður

Sturla Pálsson

[sturla.palsson@sedlabanki.is](mailto:sturla.palsson@sedlabanki.is)

### Markaðsskuldabréf, eiginleikar

#### Innlendar markaðsskuldur

Flokkur	ISIN	Útgáfudagur	Innlausnar- dagur	Vextir, %	Greiðslu- tegund	Meðaltími í árum*	Lánstími í árum
<i>Ríkisvixlar</i>							
RIKV 13 0515	IS0000022325	15.11.2012	15.5.2013	0,00	Kúlubréf	0,04	0,04
RIKV 13 0618	IS0000022507	17.12.2012	18.6.2013	0,00	Kúlubréf	0,14	0,13
RIKV 13 0715	IS0000022697	15.1.2013	15.7.2013	0,00	Kúlubréf	0,21	0,21
RIKV 13 0815	IS0000022804	15.2.2013	15.8.2013	0,00	Kúlubréf	0,30	0,29
RIKV 13 0916	IS0000022911	15.3.2013	16.9.2013	0,00	Kúlubréf	0,39	0,38
RIKV 13 1015	IS0000023109	15.4.2013	15.10.2013	0,00	Kúlubréf	0,47	0,46
<i>Óverðtryggð ríkisbréf</i>							
RIKB 13 0517	IS0000006989	17.5.2002	17.5.2013	7,25	Kúlubréf	0,05	0,05
RIKB 14 0314	IS0000021244	14.3.2012	14.3.2014	4,75	Kúlubréf	0,87	0,87
RIKB 15 0408	IS0000022952	27.3.2013	8.4.2015	4,50	Kúlubréf	1,90	1,94
RIKB 16 1013	IS0000020253	22.10.2010	13.10.2016	6,00	Kúlubréf	3,14	3,46
RIKB 19 0226	IS0000017077	26.2.2008	26.2.2019	8,75	Kúlubréf	4,83	5,83
RIKB 22 1026	IS0000020717	26.10.2011	26.10.2022	7,25	Kúlubréf	7,04	9,49
RIKB 25 0612	IS0000019321	12.6.2009	12.6.2025	8,00	Kúlubréf	7,94	12,12
RIKB 31 0124	IS0000020386	24.1.2011	24.1.2031	6,50	Kúlubréf	10,81	17,74
RIKH 18 1009	IS0000019453	2.9.2009	9.10.2018	Br. vext.	Kúlubréf	0,08	5,44
<i>Verðtryggð ríkisbréf</i>							
RIKS 15 1001	IS0000000081	29.9.1995	1.10.2015	Vaxtalaust	Kúlubréf	2,42	2,42
RIKS 21 0414	IS0000020014	14.4.2010	14.4.2021	3,80	Kúlubréf	7,06	7,96
RIKS 30 0701	IS0000020576	1.7.2011	1.7.2030	3,25	Kúlubréf	13,39	17,17
RIKS 33 0321	IS0000021251	21.3.2012	21.3.2033	3,00	Kúlubréf	15,29	19,89
Meðaltal markflokka						4,7	7,6

\* Macaulay.

#### Erlendar markaðsskuldur

Flokkur	ISIN	Útgáfudagur	Innlausnar- dagur	Vextir, %	Greiðslu- tegund	Meðaltími í árum*	Lánstími í árum
USD 4,375% 10 Mar 2014	XS0187753362	10.3.2004	10.3.2014	4,375	Kúlubréf	0,86	0,86
GBP 14,5% 31 Jan 2016	GB0004556113	15.1.1981	31.1.2016	14,500	Kúlubréf	2,41	2,75
USD 4,875% 16 Jun 2016	USX3446PDH48	16.5.2011	16.6.2016	4,875	Kúlubréf	2,87	3,13
USD 5,875% 11 May 2022	USX34650AA31	11.5.2012	11.5.2022	5,875	Kúlubréf	7,05	9,03
EUR Euribor+2,75% 15 Mar 2025	XS0515310943	1.6.2010	15.3.2025	Euribor+275bp	Afb. 2 ári	0,38	5,70
Meðaltal markflokka						4,0	5,6

\* Macaulay.

### Skuldir ríkissjóðs

Innlendar skuldir ríkissjóðs í apríl 2013

Flokkur	Nafnverð í upphafi mánaðar	Áfallnar verðbætur	Sala/ innlausn, nafnverð	Nafnverð m/áfallnum verðbótum í lok mánaðar	Lánstími í árum	Markaðsverð (m.kr.)	Hlutfall af innlendum skuldum
<i>Ríkissvixlar</i>							
RIKV 13 0415	7.130		-7.130	0	0	0	0
RIKV 13 0515	5.500			5.500	0,04	5.493	0,5
RIKV 13 0618	13.231			13.231	0,13	13.173	1,2
RIKV 13 0715	1.300		750	2.050	0,21	2.036	0,1
RIKV 13 0815	1.385			1.385	0,29	1.372	0,1
RIKV 13 0916	5.080			5.080	0,38	5.015	0,5
RIKV 13 1015	0		1.920	1.920	0,46	1.891	0,2
Samtals	33.626			29.166	0,19	28.979	2,7
<i>Óverðtryggð ríkisbréf</i>							
RIKB 13 0517	77.397		-3.319	74.079	0,05	74.144	6,8
RIKB 14 0314	24.508			24.508	0,87	24.639	2,2
RIKB 15 0408	7.320		5.250	12.570	1,94	12.546	1,1
RIKB 16 1013	58.683			58.683	3,46	61.579	5,3
RIKB 19 0226	87.723			87.723	5,83	101.671	8,0
RIKB 22 1026	41.217			41.217	9,49	44.164	3,8
RIKB 25 0612	87.263			87.263	12,12	99.209	8,0
RIKB 31 0124	42.821		7.105	49.926	17,74	49.527	4,6
RIKH 18 1009*	212.911			212.911	5,44	214.396	19,4
Samtals	639.844			648.880	6,56	681.876	59,1
<i>Verðtryggð ríkisbréf</i>							
RIKS 15 1001	11.873	16.230		28.104	2,42	27.150	2,6
RIKS 21 0414	60.934	8.238		69.172	7,96	67.576	6,3
RIKS 30 0701	62.348	5.461		67.809	17,17	71.315	6,2
RIKS 33 0321	10.854	1.319	13.555	25.728	19,89	24.408	2,3
Samtals	146.009	31.248		190.813	12,02	190.449	17,4
Útgáfa skuldabréfs vegna Seðlabanka Íslands				173.434	0,67		15,8
Aðrar skuldir ríkissjóðs **				54.943	18,59		5,0
Innlendar skuldir samtals				1.097.236	7,01		100,0

\*Eiginfjárramlag ríkisins til fjármálastofnanna.

\*\*Stærsti hlutinn er lán ríkisins vegna Landsvirkjunar og yfirteknar ríkisábyrgðir.

### Erlendar skuldir ríkissjóðs

Flokkur	Útgefið nafnverð	Eftirstöðvar nafnverðs	Nafnverð ISK	Lánstími í árum
<i>Erlend skuldabréf</i>				
USD 4,375% 10 Mar 2014	200	200	23.454	0,86
GBP 14,5% 31 Jan 2016	30	28	5.142	2,75
USD 4,875% 16 Jun 2016	1.000	1.000	117.270	3,13
USD 5,875% 11 May 2022	1.000	1.000	117.270	9,03
EUR Euribor+2,75% 15 Mar 2025	402	252	38.642	5,70
Samtals			301.778	5,6
<i>Erlend tvíhliðalán</i>				
PLN Wibor+2,75% 30 Sept 2022	630	204	7.527	5,75
EUR Euribor+2,75% 30 Dec 2021	480	199	30.515	7,28
EUR Euribor+2,75% 30 Dec 2021	320	132	20.241	7,30
EUR Euribor+2,75% 30 Dec 2021	495	205	31.435	7,29
Samtals			89.717	7,2
Erlendar skuldir samtals			391.495	5,93

### Heildarskuldir ríkissjóðs

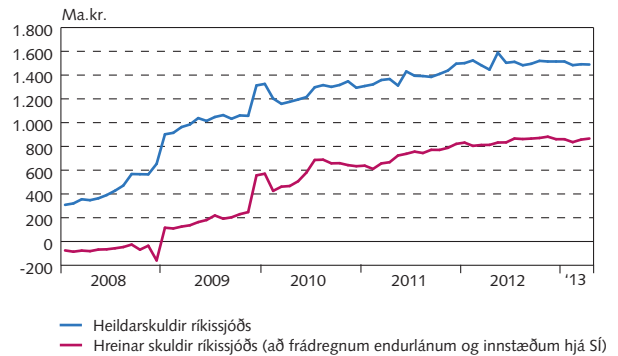
	Nafnverð með áföllnum verðbótum	Veginn lánstími
Óverðtryggðar skuldir	678.046	6,29
Verðtryggðar skuldir	419.190	8,19
Erlendar skuldir	391.495	5,93
<b>Samtals</b>	<b>1.488.731</b>	<b>6,73</b>
Hlutfall skulda af vergri landsframleiðslu*		81,5

\* Verg landsframleiðsla er miðuð við spá Seðlabanka Íslands í nýjasta hefti Peningamála.

### Heildarskuldir að frádregnum endurlánnum og sjóðsstöðu ríkissjóðs

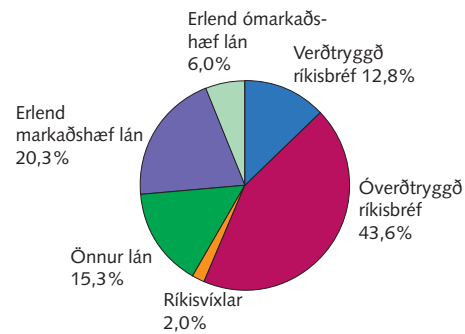
	Nafnverð með áföllnum verðbótum
<i>Endurlán og sjóðsstaða í seðlabanka</i>	
Óverðtryggð endurlán	1.966
Verðtryggð endurlán	96.361
Erlend endurlán	60.864
Innlend sjóðsstaða	152.073
Erlend sjóðsstaða	311.347
<b>Samtals</b>	<b>622.610</b>
<i>Hrein skuld</i>	
Óverðtryggðar skuldir	429.613
Verðtryggðar skuldir	322.829
Erlendar skuldir	19.284
<b>Hrein skuld ríkissjóðs</b>	<b>771.725</b>
Hlutfall hreinna skulda af vergri landsframleiðslu	42,2

### Þróun skulda ríkissjóðs

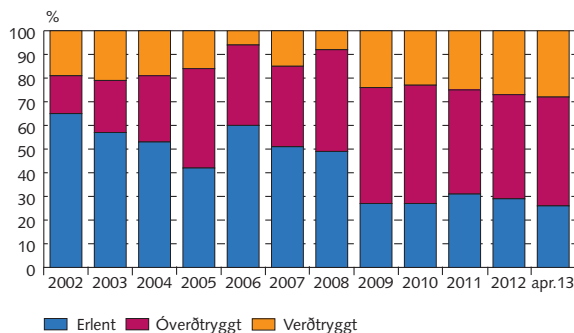


— Heildarskuldir ríkissjóðs  
— Hreinar skuldir ríkissjóðs (að frádregnum endurlánnum og innstæðum hjá SÍ)

### Skipting lánasafns ríkissjóðs



### Skipting lánasafns ríkissjóðs 2002-2013



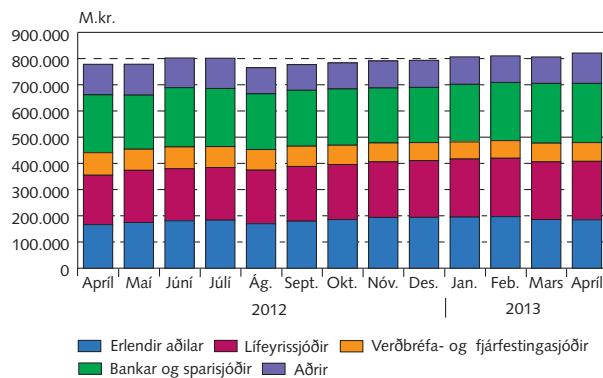
### Eigendur

#### Eigendur ríkisverðbréfa 30. apríl 2013\*

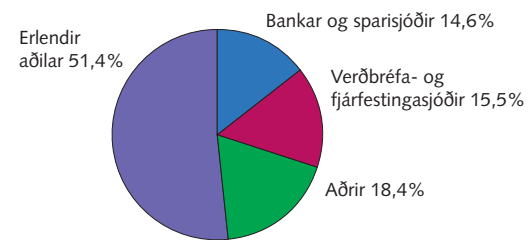
Nafnverð í m.kr.	RIKB 13	RIKB 14	RIKB 15	RIKB 16	RIKB 19	RIKB 22	RIKB 25	RIKB 31	RIKH 18	RIKS 21	RIKS 30	RIKS 33	Alls	Víxlar alls
<b>Innlendir aðilar</b>														
Bankar og sparisjóðir	8.063	3.306	1.931	962	3.148	1.433	725	985	202.837	2.493	0	33	225.916	4.265
Ýmis lánaþyrntæki	0	0	270	0	895	115	0	300	3.731	2.260	21.160	12.590	41.321	0
Verðbréfa- og fj.sjóðir	1.155	2.351	1.880	1.395	13.350	7.332	4.259	6.421	1.925	27.553	3.784	143	71.547	4.530
Lífeyrissjóðir	868	189	590	960	25.304	23.181	72.161	42.054	0	17.762	35.429	4.672	223.169	0
Fyrirtæki	2.692	4.999	846	2.152	7.402	669	1.747	128	3.000	3.302	286	1.012	28.234	5.171
Einstaklingar	1.767	237	0	927	3.284	1.455	1.104	178	0	4.152	393	2.259	15.756	0
Aðrir	6.697	1.565	550	3.031	4.734	2.002	5.547	250	500	3.390	258	2.160	30.684	200
Erlendir aðilar	63.588	16.962	7.003	52.707	30.406	6.095	2.970	872	918	1.415	1.037	576	184.548	15.000
<b>Samtals</b>	<b>84.828</b>	<b>29.608</b>	<b>13.070</b>	<b>62.133</b>	<b>88.523</b>	<b>42.282</b>	<b>88.513</b>	<b>51.186</b>	<b>212.911</b>	<b>62.327</b>	<b>62.348</b>	<b>23.444</b>	<b>821.175</b>	<b>29.166</b>

\* Verðbréfalán frá útgefanda til aðalmiðlara koma til hækkunar.

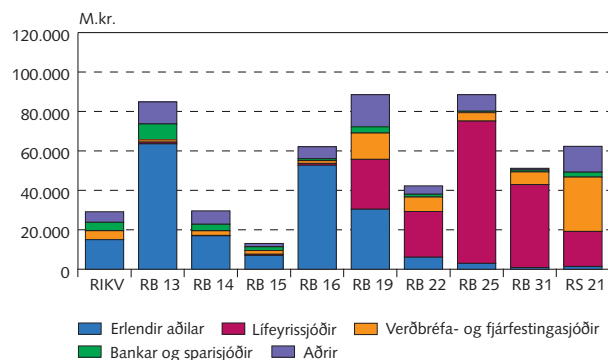
#### Eigendur ríkisbréfa\*



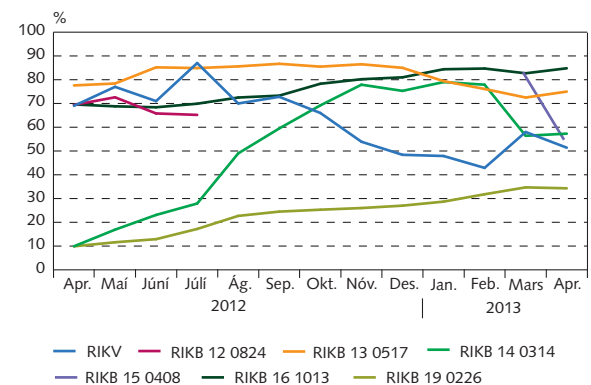
#### Eigendur ríkisvíxla 30. apríl 2013\*



#### Eigendur markflokka ríkisverðbréfa 30. apríl 2013\*



#### Hlutfall erlendra eigenda í ríkisbréfum 30. apríl 2013\*



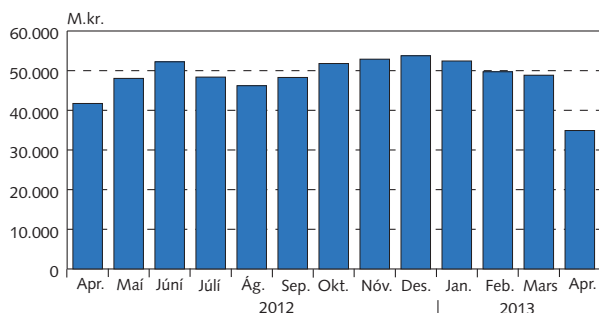
\* Upplýsingar byggja á gögnum frá Verðbréfaskráningu Íslands og lánastofnunum.



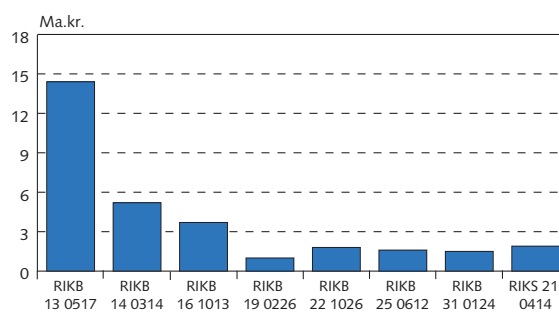
# Markaðsupplýsingar

## Verðbréfalán, endurgreiðsluferill og viðskipti með ríkisverðbréf

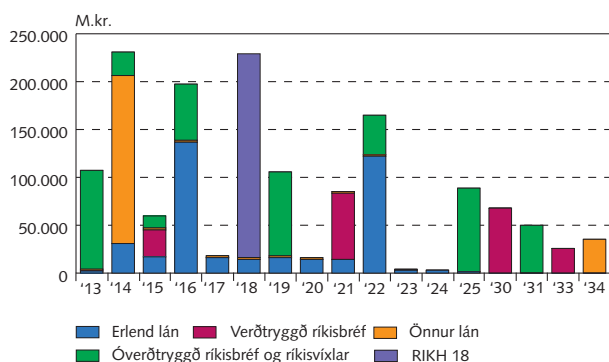
Meðalstaða verðbréfalána ríkisverðbréfa



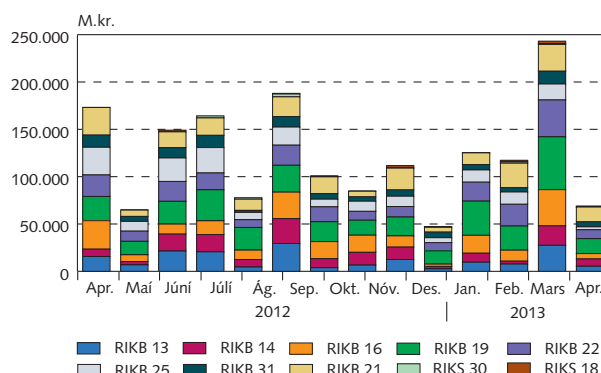
Staða verðbréfalána eftir flokkum í lok síðasta mán.



Endurgreiðsluferill lána ríkissjóðs

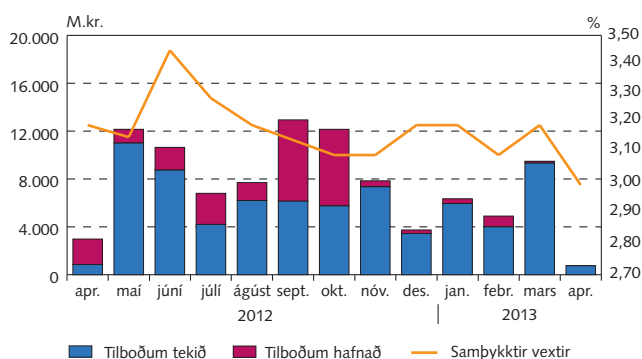


Viðskipti með ríkisbréf í NASDAQ OMX á Íslandi

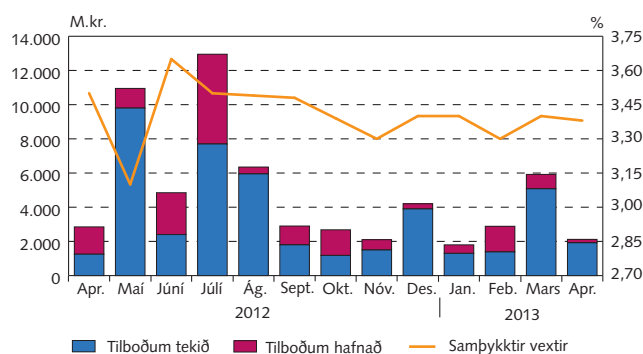


## Útboð ríkisvixla

Útboð 3 mánaða ríkisvixla

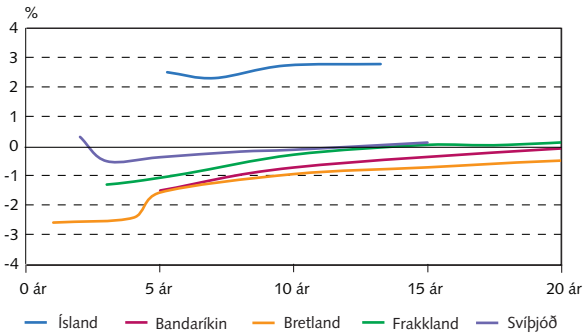


Útboð 6 mánaða ríkisvixla

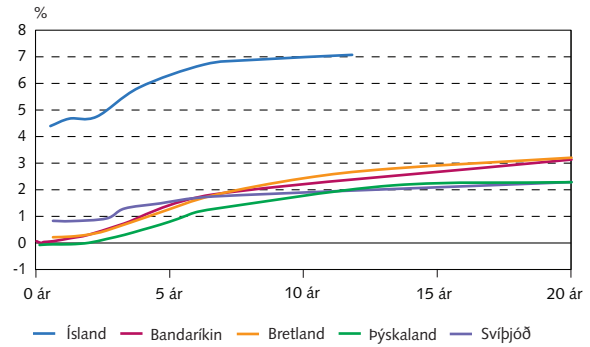


## Vaxtaferlar

Verðtryggðir vaxtaferlar

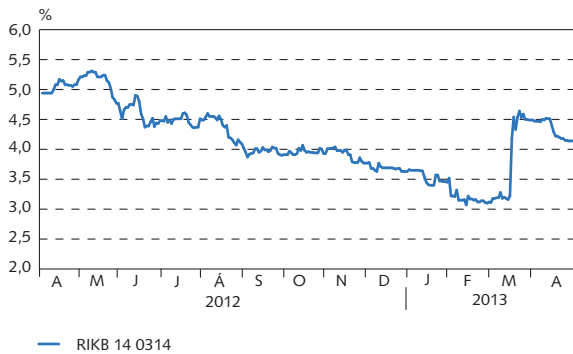


Óverðtryggðir vaxtaferlar



## Ávöxtunarkrafa ríkisbréfa

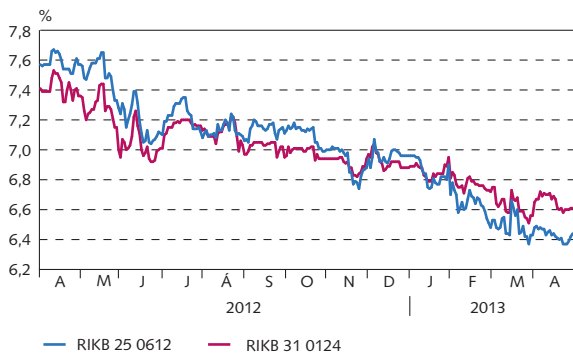
Ávöxtunarkrafa stuttra óverðtryggðra ríkisbréfa



Ávöxtunarkrafa milli-langra óverðtryggðra ríkisbréfa



Ávöxtunarkrafa langra óverðtryggðra ríkisbréfa



Ávöxtunarkrafa verðtryggðra ríkisbréfa



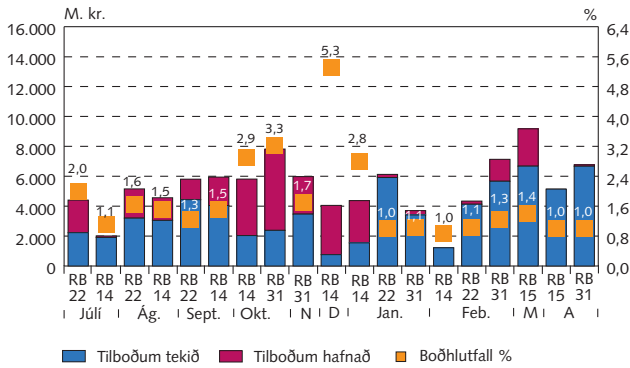
### Niðurstöður útboða

Útboð í milljónum króna frá ársbyrjun 2013

Dagsetning	Tilboð		Fjöldi tilboða	Fjöldi samþ. tilboða	Ávöxtun, %	Samþykkt		Viðb. útgáfa nafnverð	Samtals að söluverði
	Söluverð	Nafnverð				Söluverð	Nafnverð		
<b>Óverðtryggð ríkisbréf, sala</b>									
18.01.13	RIKB 14 0314	4.372	4.310	8	2	3,42	1.547	1.525	1.547
18.01.13	RIKB 22 1026	6.125	5.860	33	31	6,60	5.916	5.660	147
25.01.13	RIKB 31 0124	3.702	3.858	15	12	6,90	3.414	3.558	301
08.02.13	RIKB 14 0314	1.221	1.200	5	5	3,05	1.221	1.200	0
08.02.13	RIKB 22 1026	4.340	4.120	18	16	6,48	4.130	3.920	0
22.02.13	RIKB 31 0124	7.132	7.300	23	14	6,72	5.667	5.800	545
22.03.13	RIKB 15 0408	9.173	9.190	18	9	4,60	6.677	6.690	630
05.04.13	RIKB 15 0408	5.140	5.150	9	9	4,61	5.140	5.150	100
05.04.13	RIKB 31 0124	6.769	6.890	25	24	6,67	6.671	6.790	315
Samtals		47.975	47.878				40.383	40.293	2.038
<b>Verðtryggð ríkisbréf, sala</b>									
05.02.13	RIKS 33 0321	687	615	Gjaldeyrisútboð		2,65	687	615	670
19.03.13	RIKS 33 0321	718	663	Gjaldeyrisútboð		2,77	718	663	718
30.04.13	RIKS 33 0321	1.052	966	Gjaldeyrisútboð		2,80	1.052	966	1.048
Samtals		2.456	2.243				2.456	2.243	2.436
									Verðbætt söluverð
									Samtals alls 44.832
<b>Ríkisvixlar, sala</b>									
11.01.13	RIKV 13 0415	6.300	6.350	7	5	3,20	5.903	5.950	
11.01.13	RIKV 13 0715	1.770	1.800	6	3	3,40	1.278	1.300	
13.02.13	RIKV 13 0515	4.863	4.900	6	1	3,10	3.970	4.000	
13.02.13	RIKV 13 0815	2.838	2.885	10	4	3,30	1.362	1.385	
13.03.13	RIKV 13 0618	9.401	9.480	10	7	3,20	9.252	9.330	
13.03.13	RIKV 13 0916	5.818	5.920	11	6	3,40	4.993	5.080	
11.04.13	RIKV 13 0715	744	750	3	3	3,00	744	750	
11.04.13	RIKV 13 1015	2.084	2.120	5	4	3,38	1.888	1.920	
Samtals		33.818	34.205				29.390	29.715	

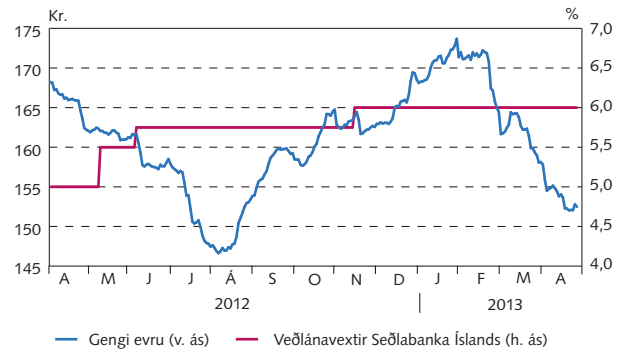
### Niðurstaða síðustu útboða

Niðurstöður síðustu útboða ríkisbréfa á söluverði



### Vaxta- og gengisþróun

Gengisskráning evru og veðlánavextir



### Næstu fyrirhuguðu útboðsdagar eru:

- 13. maí 2013 - Útboð ríkisvixla
- 15. maí 2013 - Útboð ríkisbréfa

### Samtstarfsaðilar

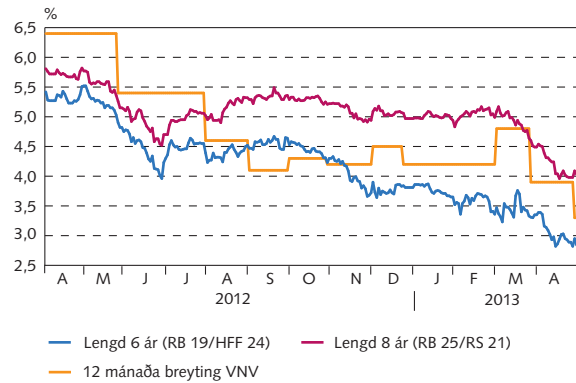
Aðalmiðlalar ríkisverðbréfa

Banki	Sími
Íslandsbanki	+354 440 4000
Arion banki	+354 444 6000
MP banki	+354 540 3200
Landsbankinn	+354 410 4000
Straumur	+354 585 6600

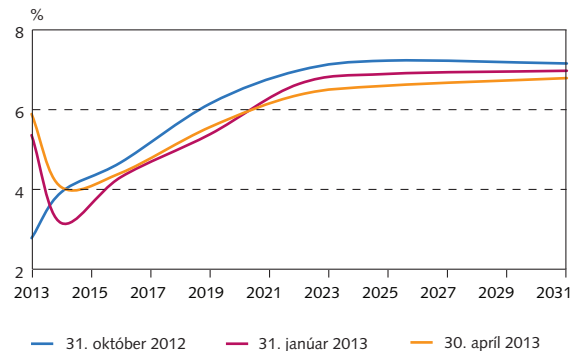
Bloomberg

- ISLA
- KAUP
- MPIB
- LAIS

### Verðbólguálag



### Óverðtryggðir ávöxtunarferlar

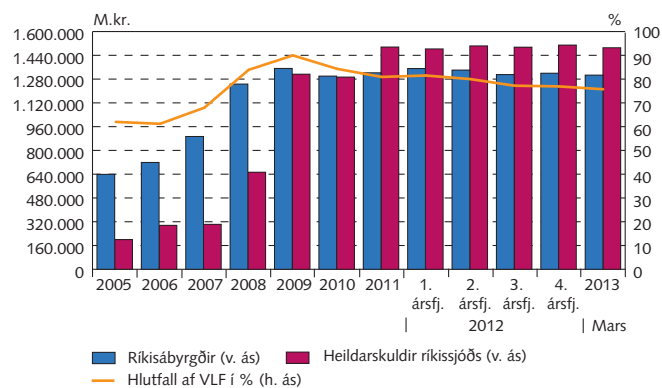


### Ríkisábyrgðir

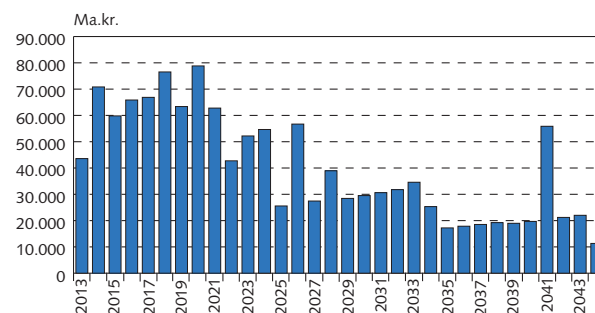
Staða ríkisábyrgða 2008–2013

M.kr.	Mars 2013	Eftirstöðvar í árslok				
		2012	2011	2010	2009	2008
Lánastofnanir	962.757	956.735	961.148	927.947	901.382	836.144
Íbúðalánasjóður	948.872	942.169	943.880	910.657	878.552	814.247
Byggðastofnun	13.886	14.565	16.993	17.038	22.586	21.670
Annað	0	0	275	253	243	227
Sameignar- og hlutafélög	340.284	358.920	250.744	251.455	271.714	250.031
Landsvirkjun sf	323.942	342.231	233.417	232.854	251.128	234.097
RARIK ehf.	2.601	2.638	2.794	3.063	5.220	5.450
Farice ehf.	6.757	6.828	7.025	7.357	7.056	1.657
Isavia ehf.	2.695	2.917	3.106	3.639	3.483	3.368
RÚV ehf.	3.542	3.479	3.553	3.685	3.944	4.607
Annað	747	828	849	857	882	853
Atvinnuvegir/sveitarfélög	3.767	3.964	5.357	5.242	38.523	33.621
Viðskiptabankar	0	0	1.608	1.693	28.220	23.659
Norræni fjárfestingarbankinn	2.933	3.110	2.855	2.709	2.813	2.706
Annað	834	854	894	840	7.490	7.256
<b>Ríkisábyrgðir samtals</b>	<b>1.306.808</b>	<b>1.319.619</b>	<b>1.217.250</b>	<b>1.184.644</b>	<b>1.211.618</b>	<b>1.119.796</b>

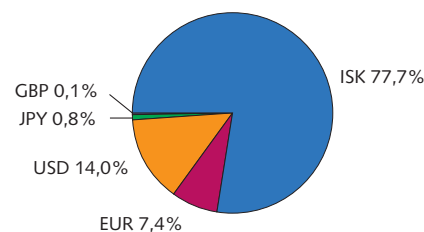
### Heildarskuldir ríkissjóðs og hlutfall af VLF 2005–2013



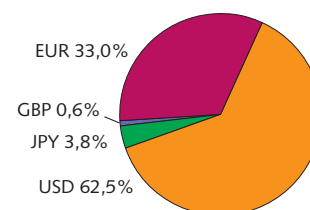
### Endurgreiðsluferill ríkisábyrgða



### Hlutföll gjaldmiðla ríkisábyrgða



### Hlutföll erlendra gjaldmiðla ríkisábyrgða



#### Skýringar:

- Ríkisábyrgðir eru birtar með áföllnum vöxtum og verðbótum. Ríkisábyrgðir í erlendra mynt eru birtar á sölugengi í lok tímabils. Tölur fyrir 2012 og 2013 eru bráðabirgða.
- Tölur fyrir íbúðalánasjóð sýna verðbréfaútgáfu með áföllnum vöxtum og verðbótum, utan húsbrefta, sem eru á markaðsvirði. Innifalið í tölum fyrir íbúðalánasjóð eru íbúðabréf (HFF bréf) sem frátekin eru vegna samnings við aðalmiðlara.
- Ríkissjóður innleysti í árslok 2010 ábyrgðaskuldbindingar vegna Lánasjóðs Landbúnaðarins, Landsbanka Íslands hf, Glitnis banka hf, samtals að upphæð kr. 22,53 ma.kr.
- Ríkissjóður innleysti í árslok 2012 ábyrgðaskuldbindingar vegna Kaupþing banka hf, samtals að upphæð kr. 1,5 ma.kr.
- Innstæður í íslenskum bönkum, sem ríkisábyrgðar njóta samkvæmt yfirlýsingu ríkisstjórnar Íslands, eru ekki meðtaldar í yfirliti yfir ríkisábyrgðir.
- Ríkissjóður hefur gengið í skaðleysisábyrgð gagnvart Arion banka vegna yfirtöku Arion banka á innstæðum í SPRON. Ábyrgðin nam þann 31. mars 2013 með áföllnum vöxtum 70,6 ma.kr.