

## Niðurstöður útboða í október 2020

	Tegund	Flokkur	Tilboðs magn nv., m.kr.	Tekið magn nv., m.kr.	Krafa.verð. flatir vextir
9. október	Útboð	RIKB 23 0515	10.688	10.588	1,85
9. október	Útboð	RIKS 33 0321	3.045	2.745	0,49
23. október	Útboð	RIKB 25 0612	4.950	4.350	2,57
23. október	Útboð	RIKS 33 0321	1.829	1.629	0,67
29. október	Útboð	RIKV 21 0517	12.550	10.800	1,19
29. október	Útboð	RIKV 21 0915	1.300	300	1,14

## Útgáfa ríkisbréfa á fjórða ársfjórðungi 2020

Skuldabréfaflokkar Fjárhæðir í ma. kr.	Hámark	Raun útgáfa
RIKB 23 0515	-	10,5
RIKB 25 0612	-	5,8
RIKS 33 0321	-	7,1

## Útgáfa ríkisbréfa á árinu m.v. 31. október 2020

Fjárhæðir í ma. kr.	Söluverð
RIKB 21 0805	49,2
RIKB 23 0515	44,6
RIKB 25 0612	9,4
RIKB 28 1115	7,8
RIKB 31 0124	8,6
RIKS 26 0216	4,4
RIKS 33 0321	11,2
Samtals útgefið á árinu	135,3

## Skiptiútboð á árinu

Fjárhæðir í ma. kr.	Selt*	Keypt*
RIKB 22 1026	3,3	
RIKS 26 0216	2,6	
RIKS 21 0414		4,7

\* Að nafnvirði

## Efnisyfirlit

Markaðsskuldabréf, eiginleikar  
Skuldir ríkissjóðs  
Skiptasamningar  
Eigendur ríkisverðbréfa  
Verðbréfalán, endurgreiðsluferill, vaxtaferlar og viðskipti með ríkisverðbréf  
Ávöxtunarkrafa ríkisbréfa  
Verðbólguálag  
Niðurstöður síðustu útboða  
Niðurstöður útboða  
Lánshæfismat ríkissjóðs  
Ríkisábyrgðir

## Umsjón með útgáfu

Björgvin Sighvatsson  
[bjorgvin.sighvatsson@sedlabanki.is](mailto:bjorgvin.sighvatsson@sedlabanki.is)  
Hafsteinn Hafsteinsson  
[hafsteinn.hafsteinsson@sedlabanki.is](mailto:hafsteinn.hafsteinsson@sedlabanki.is)  
Laufey B. Ómarsdóttir  
[laufey.b.omarsdottir@sedlabanki.is](mailto:laufey.b.omarsdottir@sedlabanki.is)  
Magnús Freyr Hrafnsson  
[magnus.f.hrafnsson@sedlabanki.is](mailto:magnus.f.hrafnsson@sedlabanki.is)  
Oddgeir Gunnarsson  
[oddgeir.gunnarsson@sedlabanki.is](mailto:oddgeir.gunnarsson@sedlabanki.is)

## Ábyrgðarmaður

Sturla Pálsson  
[sturla.palsson@sedlabanki.is](mailto:sturla.palsson@sedlabanki.is)

Upplýsingar í þessu riti koma frá Seðlabanka Íslands og upplýsingaveitum sem taldar eru áreiðanlegar.

Upplýsingar miða við síðustu mánaðamót, nema annað sé tekið fram.

Lánamál ríkisins ábyrgjast ekki hugsanlegar villur eða misritanir í Markaðsupplýsingum.

Allar ábendingar um efni sem birt er í riti þessu má senda á [lanamal@sedlabanki.is](mailto:lanamal@sedlabanki.is)

### Markaðsskuldabréf, eiginleikar

#### Innlendar markaðsskuldur

Flokkur	ISIN	Útgáfudagur	Innlausnar- dagur	Vextir,	Greiðslu- tegund	Meðaltími í árum*	Lánstími í árum
<i>Ríkisvixlar</i>							
RIKV 20 1116	IS0000031789	3.2.2020	16.11.2020	0,00	Kúlubréf	0,04	0,04
RIKV 20 1215	IS0000031920	2.6.2020	15.12.2020	0,00	Kúlubréf	0,13	0,12
RIKV 21 0115	IS0000031797	3.2.2020	15.1.2021	0,00	Kúlubréf	0,21	0,21
RIKV 21 0215	IS0000032183	4.8.2020	15.2.2021	0,00	Kúlubréf	0,30	0,29
RIKV 21 0915	IS0000032316	1.10.2020	15.9.2021	0,00	Kúlubréf	0,89	0,87
<i>Óverðtryggð ríkisbréf</i>							
RIKB 21 0805	IS0000031482	5.8.2019	5.8.2021	3,50	Kúlubréf	0,76	0,76
RIKB 22 1026	IS0000020717	26.10.2011	26.10.2022	7,25	Kúlubréf	1,92	1,98
RIKB 23 0515	IS0000032191	15.5.2020	15.5.2023	1,50	Kúlubréf	2,49	2,54
RIKB 25 0612	IS0000019321	12.6.2009	12.6.2025	8,00	Kúlubréf	4,01	4,61
RIKB 28 1115	IS0000028249	15.11.2016	15.11.2028	5,00	Kúlubréf	6,64	8,04
RIKB 31 0124	IS0000020386	24.1.2011	24.1.2031	6,50	Kúlubréf	7,83	10,23
<i>Verðtryggð ríkisbréf</i>							
RIKS 21 0414	IS0000020014	14.4.2010	14.4.2021	3,80	Kúlubréf	0,45	0,45
RIKS 26 0216	IS0000030732	16.2.2018	16.2.2026	1,50	Kúlubréf	5,09	5,29
RIKS 30 0701	IS0000020576	1.7.2011	1.7.2030	3,25	Kúlubréf	8,54	9,66
RIKS 33 0321	IS0000021251	21.3.2012	21.3.2033	3,00	Kúlubréf	10,64	12,38
Meðaltal markflokka						4,5	5,3

\* e. Macaulay Duration.

#### Erlendar markaðsskuldur

Flokkur	ISIN	Útgáfudagur	Innlausnar- dagur	Vextir	Greiðslu- tegund	Meðaltími í árum*	Lánstími í árum
USD 5,875% 11 May 2022	US451029AE22	11.5.2012	11.5.2022	5,875	Kúlubréf	1,47	1,52
EUR 0,5% 20 Dec 2022	XS1738511978	13.12.2017	20.12.2022	0,500	Kúlubréf	2,12	2,14
EUR 0,1% 20 Jun 2024	XS2015295814	20.6.2019	20.6.2024	0,100	Kúlubréf	3,63	3,63
EUR 0,625% 3 Jun 2026	XS2182399274	3.6.2020	3.6.2026	0,625	Kúlubréf	5,50	5,59
Meðaltal markflokka						3,6	3,7

\* e. Macaulay Duration.

### Skuldir ríkissjóðs

Innlendar skuldir ríkissjóðs 31. október 2020 í m.kr.

Flokkur	Nafnverð í upphafi mánaðar	Áfallnar verðbætur	Sala. innlausn, nafnverð	Nafnverð m.áfallnum verðbótum í lok mánaðar	Lánstími í árum	Markaðs- verð	Hlutfall af innlendum skuldum
<i>Ríkissvixlar</i>							
RIKV 20 1005	22.850		-22.850	0	0,00	0	0,0
RIKV 20 1116	26.752		0	26.752	0,04	26.744	2,9
RIKV 20 1215	20.850		0	20.850	0,12	20.823	2,3
RIKV 21 0115	30.610		0	30.610	0,21	30.533	3,3
RIKV 21 0215	14.500		35.850	50.350	0,29	50.164	5,4
RIKV 21 0915	0		1.200	1.200	0,87	1.185	0,1
Samtals	115.562			129.762	0,20	129.449	14,0
<i>Óverðtryggð ríkisbréf</i>							
RIKB 21 0805	60.234		0	60.234	0,76	61.270	6,5
RIKB 22 1026	81.059		3.295	84.354	1,99	93.414	9,1
RIKB 23 0515	34.305		10.588	44.893	2,54	44.579	4,9
RIKB 25 0612	94.488		4.665	99.153	4,61	122.900	10,7
RIKB 28 1115	72.070		0	72.070	8,04	83.118	7,8
RIKB 31 0124	100.416		0	100.416	10,23	131.224	10,9
Samtals	442.572			461.120	5,19	536.504	49,8
<i>Verðtryggð ríkisbréf</i>							
RIKS 21 0414	62.171	19.886	-4.698	77.359	0,45	79.138	8,4
RIKS 26 0216	24.116	2.378	2.486	28.979	5,30	31.556	3,1
RIKS 30 0701	73.727	21.348	0	95.076	9,67	121.269	10,3
RIKS 33 0321	36.694	10.258	4.374	51.327	12,39	66.484	5,5
Samtals	196.708	53.870		252.741	6,90	298.446	27,3
<i>Aðrar skuldir ríkissjóðs *</i>							
Verðtryggðar skuldir				31.554	6,01		3,4
Óverðtryggðar skuldir				50.001	0,04		5,4
Innlendar skuldir samtals				925.177	4,70		100,0

\* Stærsti hlutinn er lán hjá Íl-sjóði og verðtryggt lán ríkisins vegna Landsvirkjunar og yfirteknar ríkisábyrgðir.

### Erlendar skuldir ríkissjóðs

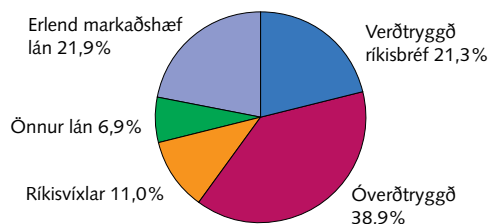
Flokkur	Útgefið nafn- verð (milljónir)	Eftirstöðvar nafnverðs	Nafnverð ISK (m.kr.)	Lánstími í árum
<i>Erlend skuld abréf</i>				
USD 5,875% 11 May 2022	1.000	92	12.937	1,52
EUR 0,5% 20 Dec 2022	500	500	82.165	2,14
EUR 0,1% 20 Jun 2024	500	500	82.165	3,63
EUR 0,625% 3 Jun 2026	500	500	82.165	5,59
Samtals			259.432	3,67
Erlendar skuldir samtals			259.432	3,67

### Heildarskuldir ríkissjóðs í m.kr.

	Nafnverð með áfallnum verðbótum	Veginn lánstími
Óverðtryggðar skuldir	640.882	3,78
Verðtryggðar skuldir	284.294	6,80
Erlendar skuldir	259.432	3,67
Samtals	1.184.608	4,48
Hlutfall skulda af vergri landsframleiðslu *		41,1

\*Verg landsframleiðsla er miðuð við spá Seðlabanka Íslands í nýjasta hefti *Peningamála*.

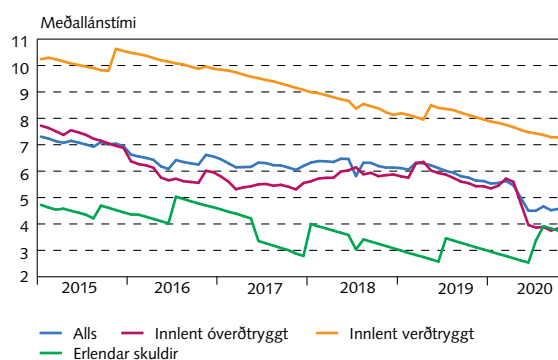
### Skipting lánasafns ríkissjóðs



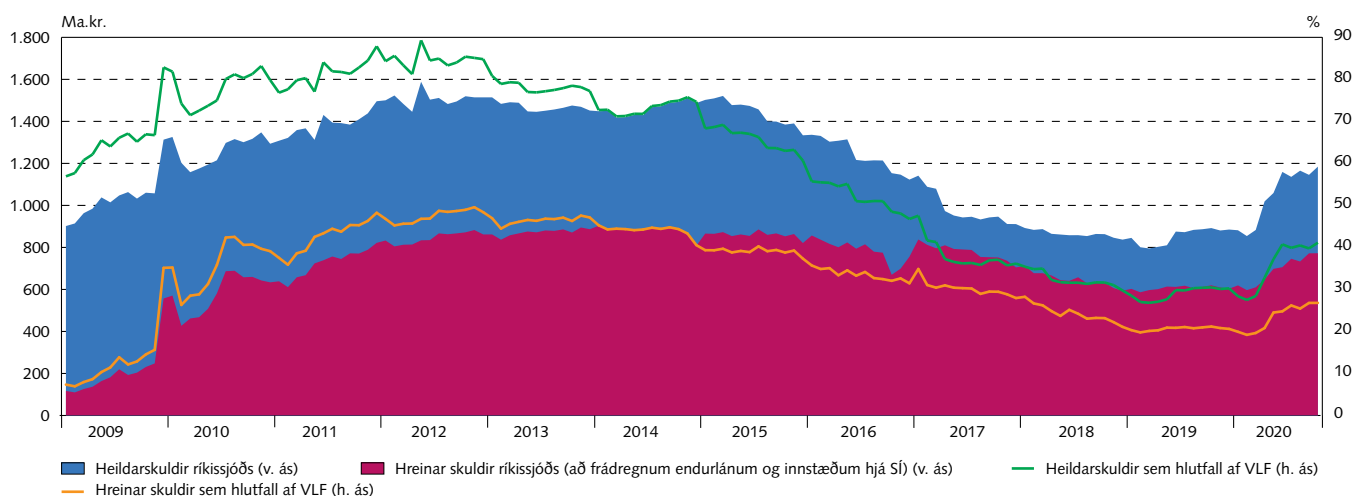
### Heildarskuldir að frádregnum endurlánnum og sjóðsstöðu ríkissjóðs í m.kr.

Endurlán og sjóðsstaða í Seðlabanka	Nafnverð í lok mánaða með áfallnum verðbótum
Óverðtryggð endurlán	21.949
Verðtryggð endurlán	35.760
Gengistryggð endurlán	7.925
Innlend sjóðsstaða	123.113
Erlend sjóðsstaða	224.353
Samtals	413.099
<b>Hrein skuld</b>	
Óverðtryggðar skuldir	495.820
Verðtryggðar skuldir	248.534
Erlendar skuldir	27.154
Hrein skuld ríkissjóðs	771.509
Hlutfall hreinna skulda af vergri landsframleiðslu	26,8

### Meðallánstími lánasafns ríkissjóðs



### Þróun skulda ríkissjóðs



### Skiptasamningar

31. október 2020

Verðbólgu skiptasamningar í krónum (m.kr.)

Ár	Nýjir		Útrunnir		Útistandandi í árslok	
	Fjöldi samninga	Nafnverð	Fjöldi samninga	Nafnverð	Fjöldi samninga	Nafnverð
2018	22	28.000	0	0	22	28.000
2019	0	0	0	0	22	28.000
2020	0	0	0	0	22	28.000
2021	0	0	20	26.000	2	2.000
2022	0	0	0	0	2	2.000
2023	0	0	0	0	2	2.000
2024	0	0	0	0	2	2.000
2025	0	0	2	2.000	0	0
2026	0	0	0	0	0	0

Vaxtasamsetning skulda (m.kr.)

	Án skiptasamninga		Með skiptasamningum	
	Nafnverð með áföllnum verðbótum (ISK)	Hlutfall, %	Nafnverð með áföllnum verðbótum (ISK)	Hlutfall, %
Íslenskir fastir vextir	461.120	39	461.120	39
Íslenskir verðtryggðir vextir	284.294	24	254.442	22
Íslenskir breytilegir vextir	179.763	15	207.763	18
Erlendir fastir vextir	259.432	22	259.432	22
Erlendir breytilegir vextir	0	0	0	0
Samtals	1.184.608	100	1.182.756	100

Áhrif skiptasamninga á skuldir ríkissjóðs (m.kr.)

	Nafnverð m. áföllnum verðbótum (ISK)	Markaðsvirði (ISK)	Hlutfall, %	Meðaltími
<i>Skuldir ríkissjóðs</i>				
Óverðtryggðar skuldir	640.882	729.502	54	3,44
Verðtryggðar skuldir	284.294	339.402	24	6,43
Erlendar skuldir	259.432	273.511	22	3,64
Samtals	1.184.608	1.342.414	100	4,24
<i>Skuldir m. skiptasamningum</i>				
Óverðtryggðar skuldir	668.882	757.499	57	3,32
Verðtryggðar skuldir	254.442	308.134	22	6,96
Erlendar skuldir	259.432	273.511	22	3,64
Samtals	1.182.756	1.339.144	100	4,22

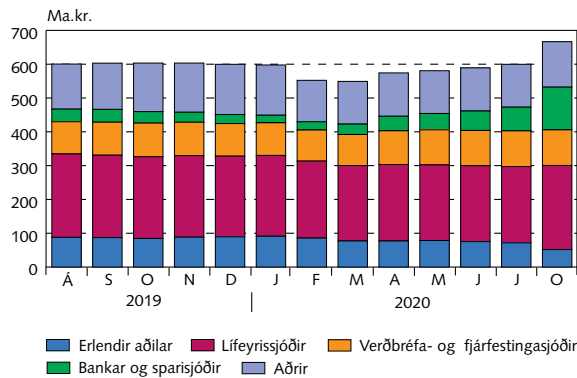
### Eigendur ríkisverðabréfa

#### Eigendur ríkisverðabréfa 31. október 2020\*

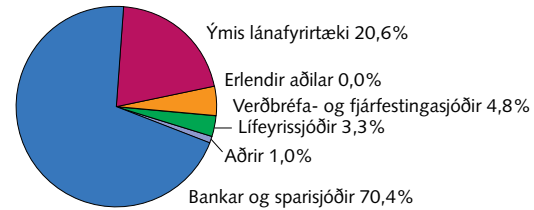
Nafnverð í m.kr.	RIKB 21	RIKB 22	RIKB 23	RIKB 25	RIKB 28	RIKB 31	RIKS 21	RIKS 26	RIKS 30	RIKS 33	Alls	Víxlar alls
<b>Innlendir aðilar</b>												
Bankar og sparisjóðir	30.383	30.793	31.795	14.778	3.569	7.560	3.854	1.251	1.078	1.228	126.290	91.350
Ýmis lánaþyrntæki	4.525	4.843	100	650	0	69	20.809	5.055	12.177	12.810	61.037	26.700
Verðbréfa- og fjárfestingasjóðir	13.200	13.396	4.820	13.132	9.231	8.557	13.428	12.199	12.216	5.169	105.347	6.166
Lífeyrissjóðir	4.367	22.394	7.227	48.826	36.294	53.828	12.244	2.985	44.401	16.246	248.812	4.262
Fyrirtæki	367	1.524	288	1.720	1.060	947	790	519	808	1.305	9.328	995
Einstaklingar	134	1.775	0	1.406	317	225	2.615	624	804	2.164	10.065	40
Aðrir	1.993	4.887	1.073	10.869	9.835	9.811	2.864	7.059	2.992	2.562	53.944	250
Erlendir aðilar	5.265	4.841	0	8.043	12.693	19.898	869	0	1	60	51.671	0
<b>Samtals:</b>	<b>60.234</b>	<b>84.454</b>	<b>45.303</b>	<b>99.423</b>	<b>73.000</b>	<b>100.896</b>	<b>57.473</b>	<b>29.692</b>	<b>74.477</b>	<b>41.543</b>	<b>666.495</b>	<b>129.762</b>

\* Verðbréfalán frá útgefanda til aðalmiðlara koma til hækkunar. Frá og með október eru eigendur flokkaðir eftir þjóðhagsreikningastaðli Sameinuðu þjóðanna SNA08.

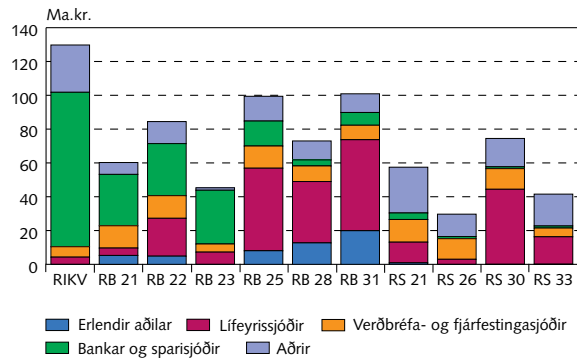
#### Eigendur ríkisbréfa 31. október 2020\*



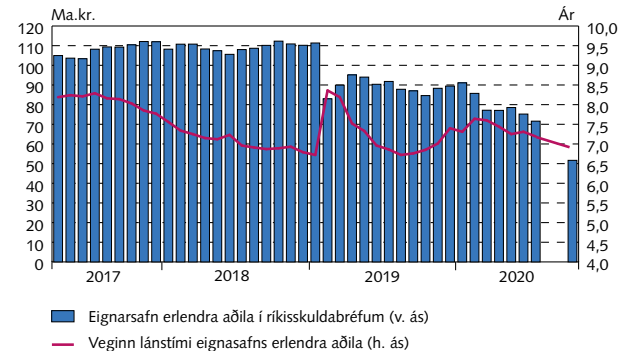
#### Eigendur ríkisvíxla 31. október 2020\*



#### Eigendur markflokka ríkisverðabréfa 31. október 2020\*



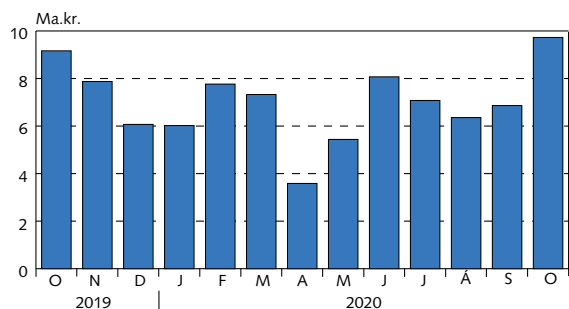
#### Lánstími eignasafns erlendra aðila í ríkisverðabréfum 31. október 2020\*



\* Upplýsingar á þessari síðu byggja á gögnum frá Nasdaq verðbréfamiðstöð hf. og lánaðofnunum.

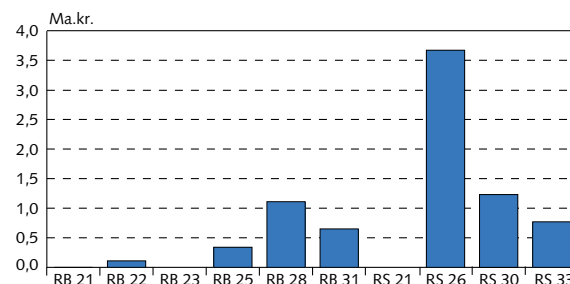
### Verðbréfalán, endurgreiðsluferill, vaxtaferlar og viðskipti með ríkisverðbréf

Meðalstaða verðbréfalána\* ríkisverðbréfa

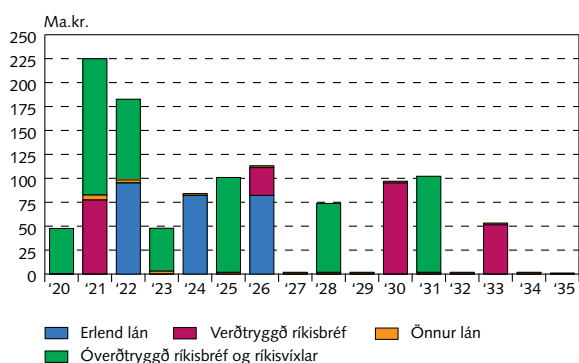


\* Reiknað að markaðsvirði.

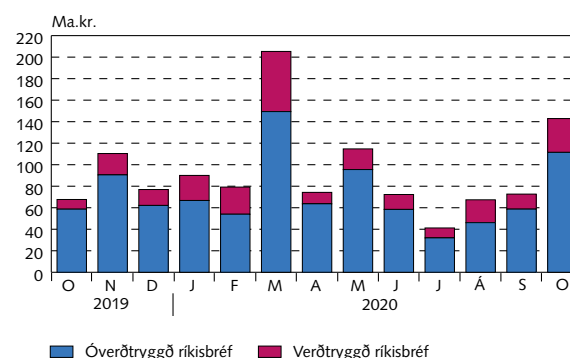
Staða verðbréfalána\* eftir flokkum í lok síðasta mán.



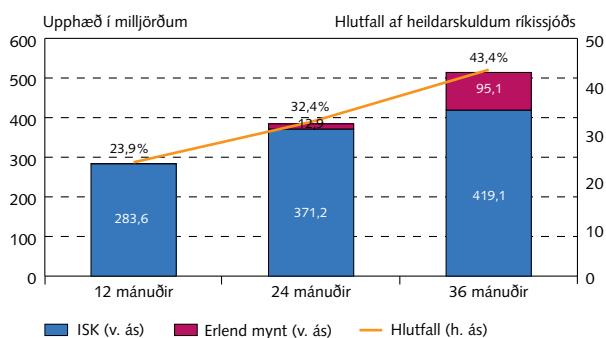
### Endurgreiðsluferill lána ríkissjóðs



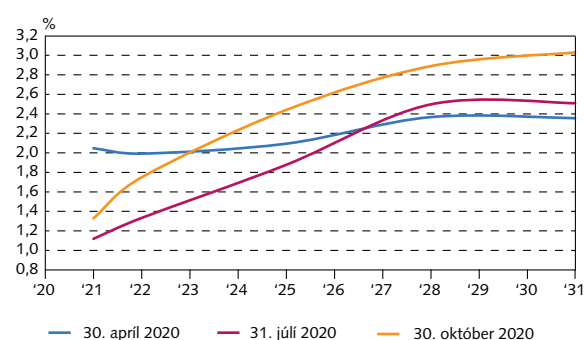
### Viðskipti með ríkisbréf í NASDAQ á Íslandi



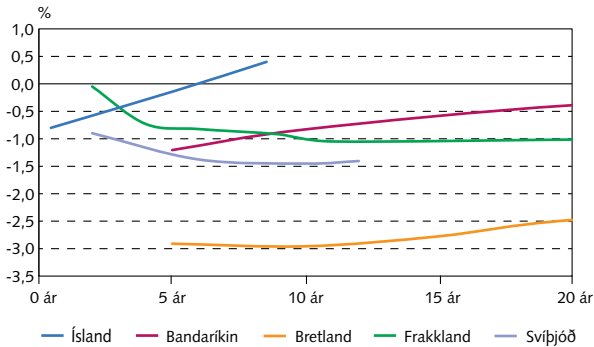
### Hlutfall ríkisskuldna sem falla á gjaldaga næstu;



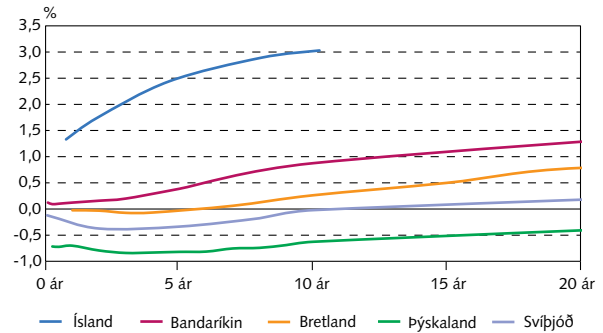
### Óverðtryggðir ávöxtunarferlar ríkisbréfa



### Verðtryggðir vaxtaferlar

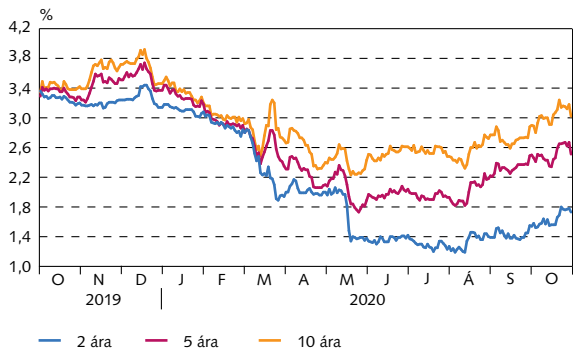


### Óverðtryggðir vaxtaferlar



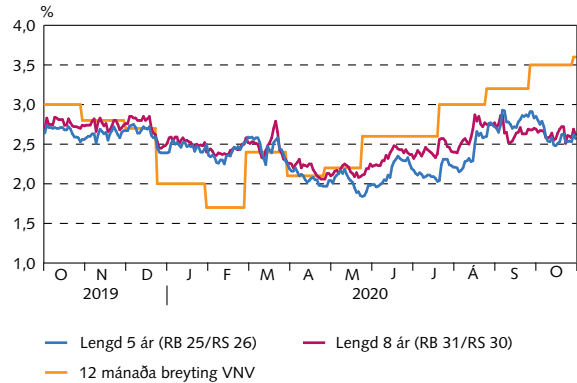
## Ávöxtunarkrafa ríkisbréfa

### Ávöxtunarkrafa ríkisbréfa



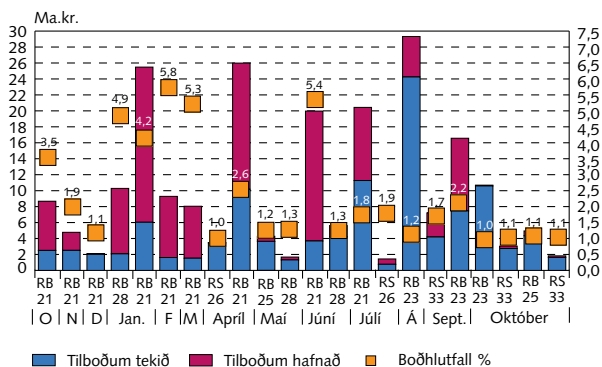
## Verðbólguálag

### Verðbólguálag óverðtryggðra ríkisbréfa

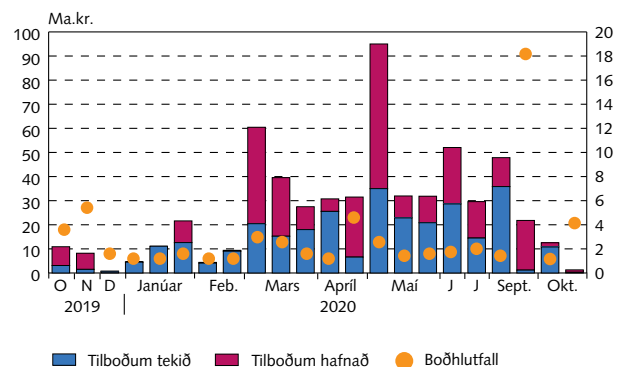


## Niðurstöður síðustu útboða

### Ríkisbréf á söluverði



### Ríkisvixlar á söluverði





### Niðurstöður útboða

Útboð í milljónum króna frá ársbyrjun 2020

Dagsetning	Tilboð		Fjöldi tilboða	Fjöldi samþ. tilboða	Ávöxtun,	Samþykkt		Viðb. útgáfa nafnverð	Samtals að söluverði	
	Söluverð	Nafnverð				Söluverð	Nafnverð			
<b>Óverðtryggð ríkisbréf, sala</b>										
10.01.20	RIKB 28 1115	10.281	9.212	49	10	3,45	2.078	1.862	186	2.286
31.01.20	RIKB 21 0805	25.486	25.331	43	16	3,07	6.037	6.000	439	6.478
21.02.20	RIKB 21 0805	9.282	9.200	39	10	2,85	1.614	1.600	43	1.657
20.03.20	RIKB 21 0805	8.045	7.892	36	6	2,04	1.529	1.500	143	1.674
03.04.20	RIKB 21 0805	17.552	17.250	33	30	2,14	11.752	11.550	740	12.505
17.04.20	RIKB 21 0805	25.987	25.540	36	31	2,10	10.175	10.000	445	10.628
08.05.20	RIKB 25 0612	4.263	3.340	21	18	2,19	3.625	2.840	0	3.625
08.05.20	RIKB 28 1115	1.674	1.400	12	10	2,42	1.316	1.100	0	1.316
05.06.20	RIKB 21 0805	19.973	19.480	14	2	1,27	3.691	3.600	300	3.999
05.06.20	RIKB 28 1115	5.617	4.700	38	25	2,41	4.206	3.520	0	4.206
03.07.20	RIKB 21 0805	20.435	19.950	18	7	1,21	11.268	11.000	1.000	12.292
21.08.20	RIKB 23 0515	29.322	29.470	52	30	1,69	24.247	24.370	2.435	26.670
21.08.20	RIKB 31 0124	8.590	6.350	19	18	2,59	8.454	6.250	140	8.644
18.09.20	RIKB 23 0515	16.568	16.650	22	13	1,69	7.463	7.500	0	7.463
09.10.20	RIKB 23 0515	10.594	10.688	26	25	1,85	10.495	10.588	0	10.495
23.10.20	RIKB 25 0612	6.106	4.950	11	9	2,57	5.366	4.350	315	5.755
Samtals		219.775	211.403				113.317	107.630	6.185	119.693
<b>Verðtryggð ríkisbréf, sala</b>										
003.04.20	RIKS 26 0216	3.473	3.250	11	10	0,32	3.458	3.050	134	3.610
03.07.20	RIKS 26 0216	1.438	1.309	7	2	-0,25	767	649	0	767
04.09.20	RIKS 33 0321	7.209	5.385	48	19	0,25	4.190	2.522	0	4.190
09.10.20	RIKS 33 0321	3.965	3.045	20	17	0,49	4.457	2.745	0	4.457
23.10.20	RIKS 33 0321	2.334	1.829	16	15	0,67	2.597	1.629	0	2.597
Samtals		18.419	14.818				15.470	10.595	134	15.622
									Samtals sala	135.315
<b>Skiptiútboð</b>										
23.10.20	RIKB 22 1026	3.648	3.295	6	6	1,74	3.648	3.295	0	3.648
23.10.20	RIKS 26 0216	2.786	2.586	8	7	0,04	2.917	2.486	0	2.917
Samtals		6.434	5.881				6.565	5.781	0	6.565
<b>Ríkisvixlar sala</b>										
30.01.20	RIKV 20 0715	4.533	4.600	17	16	3,24	4.435	4.500		
30.01.20	RIKV 20 1116	10.814	11.102	12	12	3,34	10.814	11.102		
30.01.20	RIKV 21 0115	20.928	21.610	14	11	3,38	12.212	12.610		
27.02.20	RIKV 20 0715	4.351	4.400	15	12	3,02	4.054	4.100		
27.02.20	RIKV 20 1116	9.194	9.400	18	15	3,12	8.851	9.050		
30.03.20	RIKV 20 0513	60.293	60.450	5	3	2,23	20.397	20.450		
30.03.20	RIKV 20 0715	39.307	39.550	20	14	2,12	15.156	15.250		
30.03.20	RIKV 21 0115	27.023	27.500	24	14	2,20	17.688	18.000		
29.04.20	RIKV 20 0805	30.577	30.750	14	12	2,19	25.406	25.550		
29.04.20	RIKV 20 1116	31.148	31.500	20	5	2,08	6.526	6.600		
11.05.20	RIKV 20 0615	94.813	95.000	17	13	2,15	34.931	35.000		
28.05.20	RIKV 20 1005	31.812	31.950	20	8	1,25	22.751	22.850		
28.05.20	RIKV 20 1215	31.625	31.850	18	8	1,31	20.702	20.850		
29.06.20	RIKV 20 0915	51.938	52.050	27	16	1,15	28.588	28.650		
30.07.20	RIKV 21 0215	29.417	29.600	18	14	1,15	14.410	14.500		
29.09.20	RIKV 21 0215	47.641	47.850	16	13	1,15	35.694	35.850		
29.09.20	RIKV 21 0915	21.570	21.800	9	3	1,10	1.187	1.200		
29.10.20	RIKV 21 0517	12.469	12.550	12	6	1,19	10.730	10.800		
29.10.20	RIKV 21 0915	1.287	1.300	4	3	1,14	297	300		
Samtals		560.740	564.812				294.832	297.212		

### Samstarfsaðilar

Aðalmiðlarar ríkisverðbréfa	Sími	Bloomberg
Íslandsbanki	+354 440 4000	ISLA
Arion banki	+354 444 6000	ARIO
Kvika banki hf.	+354 540 3200	KVIK
Landsbankinn	+354 410 4000	LAIS

### Útboð í mánuðinum

18. nóvember 2020	Vaxtaákvörðun
20. nóvember 2020	Útboð ríkisbréfa
27. nóvember 2020	Vísitala neysliverðs frá Hagstofu Íslands
27. nóvember 2020	Útboð ríkisvixla
4. desember 2020	Útboð ríkisbréfa

### Lánshæfismat ríkissjóðs

	Staðfest	Erlend mynt		Innlend mynt		Horfur
		Langtíma	Skammtíma	Langtíma	Skammtíma	
Moody's	nóvember 2019	A2		A2		Stöðugar
S&P	maí 2020	A	A-1	A	A-1	Stöðugar
Fitch	október 2020	A	F-1+	A	F-1+	Neikvæðar

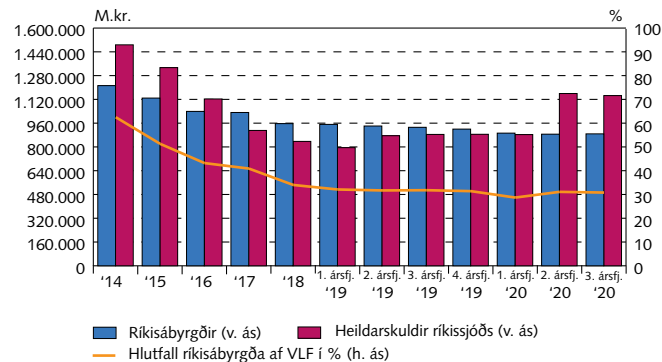
### Ríkisábyrgðir<sup>1</sup>

Staða ríkisábyrgða 2016-2020

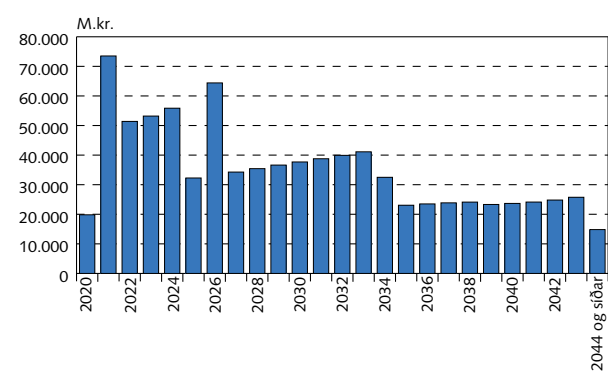
M.kr.	3. ársfj.	Eftirstöðvar í árslok				
	2020	2019	2018	2017	2016	
Lánastofnanir	811.693	825.323	849.610	865.609	830.231	
ÍL - sjóður	742.130	753.380	777.716	794.068	821.180	
Byggðastofnun	11.896	13.046	11.569	9.970	9.051	
Lánasjóður íslenskra námsmanna	57.666	58.897	60.325	61.572	0	
Sameignar- og hlutafélög	73.154	92.010	104.596	163.766	207.073	
Landsvirkjun sf	67.823	86.546	93.430	152.567	195.048	
RARIK ohf.	829	901	1.069	1.242	1.483	
Farice ehf.	0	0	5.508	5.547	5.652	
Isavia ohf.	991	1.034	1.123	1.213	1.401	
RÚV ohf.	3.147	3.062	3.012	2.573	2.886	
Annað	364	467	454	624	603	
Atvinnuvegir /Sveitarfélög	9.171	2.654	2.603	2.450	1.872	
Norræni fjárfestingarbankinn	3.169	2.654	2.603	2.450	1.862	
Viðbótar- og stuðningslán	6.002	0	0	0	0	
Annað	0	0	0	0	10	
<b>Ríkisábyrgðir samtals</b>	<b>894.018</b>	<b>919.987</b>	<b>956.809</b>	<b>1.031.825</b>	<b>1.039.177</b>	

1. Ríkissjóður hefur gengið í ábyrgð fyrir 90% af lánaðinu til Ícelandair upp á \$120 millj., alls \$108 millj. eða 15 ma.kr. .

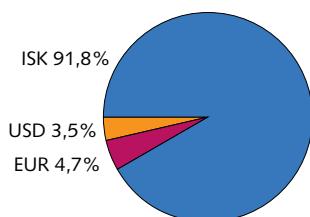
### Heildarskuldir ríkissjóðs og hlutfall af VLF 2014-2020



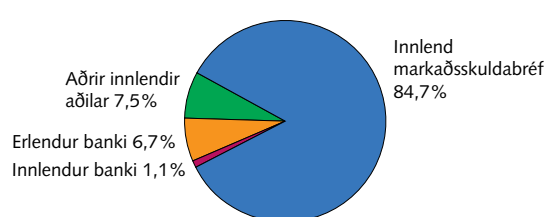
### Endurgreiðsluferill ríkisábyrgða



### Hlutföll gjaldmiðla ríkisábyrgða



### Lánveitendur aðila með ríkisábyrgð



### Vextir: Fastir vs. breytilegir

