

### Niðurstöður útboða í desember 2020

	Tegund	Flokkur	Tilboðs magn nv., m.kr.	Tekið magn nv., m.kr.	Krafa.verð. flatir vextir
4. desember 2020	Útboð	RIKB 23 0515	2.939	1.089	1,73
4. desember 2020	Útboð	RIKB 25 0612	3.120	3.120	2,39
4. desember 2020	Útboð	RIKS 33 0321	5.000	5.000	1,00

### Útgáfa ríkisbréfa á fjórða ársfjórðungi 2020

Skuldabréfaflokkar Fjárhæðir í ma. kr.	Hámark	Raun útgáfa
RIKB 23 0515	-	28,2
RIKB 25 0612	-	9,7
RIKB 28 1115	-	5,9
RIKB 31 0124	-	1,8
RIKS 33 0321	-	24,8
Samtals útgefið á fjórðungnum		70,4

### Útgáfa ríkisbréfa á árinu m.v. 31. desember 2020

Fjárhæðir í ma. kr.	Söluverð
RIKB 21 0805	49,2
RIKB 23 0515	62,3
RIKB 25 0612	13,3
RIKB 28 1115	13,8
RIKB 31 0124	10,4
RIKS 26 0216	4,4
RIKS 33 0321	29,0
Samtals útgefið á árinu	182,5

### Skriptiútboð á árinu

Fjárhæðir í ma. kr.	Selt*	Keypt*
RIKB 22 1026	3,3	
RIKS 26 0216	3,4	
RIKS 21 0414		5,5

\* Að nafnvirði

### Efnisyfirlit

Markaðsskuldabréf, eiginleikar  
Skuldir ríkissjóðs  
Skriptasamningar  
Eigendur ríkisverðbréfa  
Endurhverf viðskipti, endur-  
greiðsluferill, og viðskipti með  
ríkisverðbréf  
Ávöxtunarkrafa ríkisbréfa  
Verðbólguálag  
Niðurstöður síðustu útboða  
Niðurstöður útboða  
Lánshæfismat ríkissjóðs  
Ríkisábyrgðir

### Umsjón með útgáfu

Björgvin Sighvatsson  
[bjorgvin.sighvatsson@sedlabanki.is](mailto:bjorgvin.sighvatsson@sedlabanki.is)  
Hafsteinn Hafsteinsson  
[hafsteinn.hafsteinsson@sedlabanki.is](mailto:hafsteinn.hafsteinsson@sedlabanki.is)  
Laufey B. Ómarsdóttir  
[laufey.b.omarsdottir@sedlabanki.is](mailto:laufey.b.omarsdottir@sedlabanki.is)  
Magnús Freyr Hrafnsson  
[magnus.f.hrafnsson@sedlabanki.is](mailto:magnus.f.hrafnsson@sedlabanki.is)  
Oddgeir Gunnarsson  
[oddgeir.gunnarsson@sedlabanki.is](mailto:oddgeir.gunnarsson@sedlabanki.is)

### Ábyrgðarmaður

Sturla Pálsson  
[sturla.palsson@sedlabanki.is](mailto:sturla.palsson@sedlabanki.is)

Upplýsingar í þessu riti koma frá Seðlabanka Íslands og upplýsingaveitum sem taldar eru áreiðanlegar.

Upplýsingar miða við síðustu mánaðamót, nema annað sé tekið fram.

Lánamál ríkisins ábyrgjast ekki hugsanlegar villur eða misritanir í Markaðsupplýsingum.

Allar ábendingar um efni sem birt er í riti þessu má senda á [lanamal@lanamal.is](mailto:lanamal@lanamal.is)

### Markaðsskuldabréf, eiginleikar

#### Innlendar markaðsskuldur

Flokkur	ISIN	Útgáfudagur	Innlausnar- dagur	Vextir,	Greiðslu- tegund	Meðaltími í árum*	Lánstími í árum
<i>Ríkisvixlar</i>							
RIKV 21 0115	IS0000031797	3.2.2020	15.1.2021	0,00	Kúlubréf	0,04	0,04
RIKV 21 0215	IS0000032183	4.8.2020	15.2.2021	0,00	Kúlubréf	0,13	0,13
RIKV 21 0517	IS0000032381	2.11.2020	17.5.2021	0,00	Kúlubréf	0,38	0,38
RIKV 21 0915	IS0000032316	1.10.2020	15.9.2021	0,00	Kúlubréf	0,72	0,71
<i>Óverðtryggð ríkisbréf</i>							
RIKB 21 0805	IS0000031482	5.8.2019	5.8.2021	3,50	Kúlubréf	0,59	0,59
RIKB 22 1026	IS0000020717	26.10.2011	26.10.2022	7,25	Kúlubréf	1,76	1,82
RIKB 23 0515	IS0000032191	15.5.2020	15.5.2023	1,50	Kúlubréf	2,33	2,37
RIKB 25 0612	IS0000019321	12.6.2009	12.6.2025	8,00	Kúlubréf	3,84	4,45
RIKB 28 1115	IS0000028249	15.11.2016	15.11.2028	5,00	Kúlubréf	6,75	7,87
RIKB 31 0124	IS0000020386	24.1.2011	24.1.2031	6,50	Kúlubréf	7,65	10,06
<i>Verðtryggð ríkisbréf</i>							
RIKS 21 0414	IS0000020014	14.4.2010	14.4.2021	3,80	Kúlubréf	0,28	0,28
RIKS 26 0216	IS0000030732	16.2.2018	16.2.2026	1,50	Kúlubréf	4,92	5,13
RIKS 30 0701	IS0000020576	1.7.2011	1.7.2030	3,25	Kúlubréf	8,36	9,50
RIKS 33 0321	IS0000021251	21.3.2012	21.3.2033	3,00	Kúlubréf	10,44	12,22
Meðaltal markflokka						4,7	5,5

\* e. Macaulay Duration.

#### Erlendar markaðsskuldur

Flokkur	ISIN	Útgáfudagur	Innlausnar- dagur	Vextir	Greiðslu- tegund	Meðaltími í árum*	Lánstími í árum
USD 5,875% 11 May 2022	US451029AE22	11.5.2012	11.5.2022	5,875	Kúlubréf	1,31	1,36
EUR 0,5% 20 Dec 2022	USX34650AA31	13.12.2017	20.12.2022	0,500	Kúlubréf	1,96	1,97
EUR 0,1% 20 Jun 2024	XS2015295814	20.6.2019	20.6.2024	0,100	Kúlubréf	3,46	3,47
EUR 0,625% 3 Jun 2026	XS2182399274	3.6.2020	3.6.2026	0,625	Kúlubréf	5,33	5,42
Meðaltal markflokka						3,5	3,5

\* e. Macaulay Duration.

### Skuldir ríkissjóðs

Innlendar skuldir ríkissjóðs 31. desember 2020 í m.kr.

Flokkur	Nafnverð í upphafi mánaðar	Áfallnar verðbætur	Sala, innlausn, nafnverð	Nafnverð m.áfallnum verðbótum í lok mánaðar	Lánstími í árum	Markaðs- verð	Hlutfall af innlendum skuldum
<i>Ríkissvixlar</i>							
RIKV 20 1215	20.850		-20.850	0	0,00	0	0,0
RIKV 21 0115	30.610		0	30.610	0,04	30.604	3,2
RIKV 21 0215	50.350		0	50.350	0,13	50.300	5,3
RIKV 21 0517	10.800		4.900	15.700	0,38	15.636	1,6
RIKV 21 0915	1.500		0	1.500	0,71	1.487	0,2
Samtals	114.110			98.160	0,15	98.026	10,3
<i>Óverðtryggð ríkisbréf</i>							
RIKB 21 0805	60.234		0	60.234	0,59	61.138	6,3
RIKB 22 1026	84.354		0	84.354	1,82	93.388	8,8
RIKB 23 0515	61.529		1.198	62.727	2,37	62.520	6,6
RIKB 25 0612	99.153		3.200	102.353	4,45	127.276	10,7
RIKB 28 1115	77.270		0	77.270	7,87	88.528	8,1
RIKB 31 0124	101.776		0	101.776	10,07	131.036	10,6
Samtals	484.316			488.714	4,96	563.886	51,1
<i>Verðtryggð ríkisbréf</i>							
RIKS 21 0414	53.669	17.310	-4.564	66.416	0,28	67.226	6,9
RIKS 26 0216	27.537	2.606	0	30.143	5,13	32.554	3,2
RIKS 30 0701	73.727	21.809	0	95.536	9,50	119.658	10,0
RIKS 33 0321	46.925	13.411	5.495	65.831	12,22	82.447	6,9
Samtals	201.859	55.136		257.925	7,31	301.886	27,0
<i>Aðrar skuldir ríkissjóðs *</i>							
Verðtryggðar skuldir				31.670	5,84		3,2
Óverðtryggðar skuldir				102.001	0,04		10,4
Innlendar skuldir samtals				978.470	4,61		100,0

\* Að mestu óverðtryggð lántaka ríkissjóðs hjá ÍL-sjóði og verðtryggt lán ríkisins vegna Landsvirkjunar og yfirteknar ríkisábyrgðir.

### Erlendar skuldir ríkissjóðs

Flokkur	Útgefið nafn- verð (milljónir)	Eftirstöðvar nafnverðs	Nafnverð ISK	Lánstími í árum
<i>Erlend skuldabréf</i>				
USD 5,875% 11 May 2022	1.000	92	11.708	1,36
EUR 0,5% 20 Dec 2022	500	500	78.050	1,97
EUR 0,1% 20 Jun 2024	500	500	78.050	3,47
EUR 0,625% 3 Jun 2026	500	500	78.050	5,42
Erlendar skuldir samtals			245.858	3,51
Heildarskuldir ríkissjóðs			1.224.328	

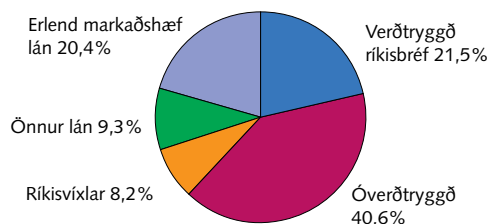
\* Miðgengi skráð af Seðlabanka Íslands.

### Heildarskuldir ríkissjóðs í m.kr.

	Nafnverð með áfallnum verðbótum	Veginn lánstími
Óverðtryggðar skuldir	688.874	3,55
Verðtryggðar skuldir	289.596	7,15
Erlendar skuldir	245.858	3,51
Samtals	1.224.328	4,39
Hlutfall skulda af vergri landsframleiðslu *		43,5

\*Verg landsframleiðsla samkvæmt nýjustu spá Seðlabanka Íslands.

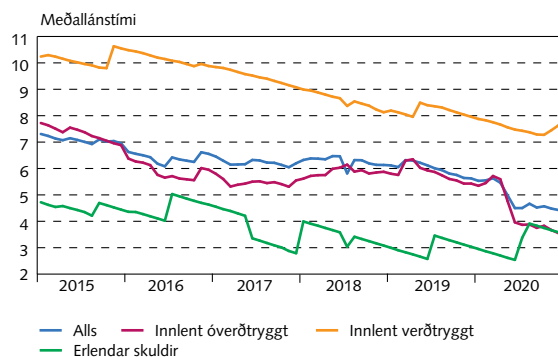
### Skipting lánasafns ríkissjóðs



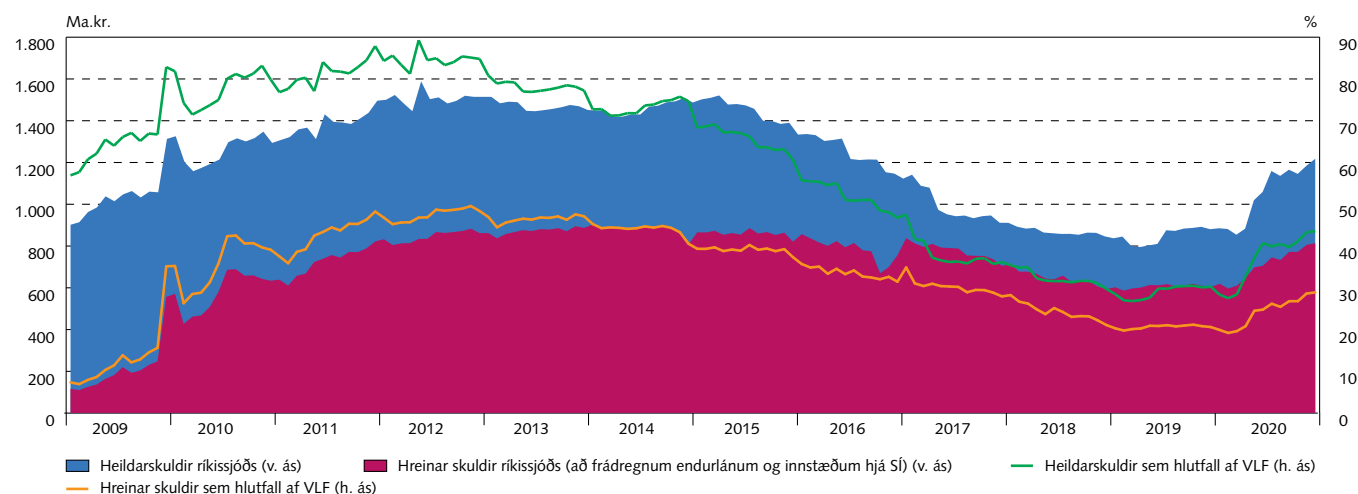
### Heildarskuldir að frádregnum endurlánum og sjóðsstöðu ríkissjóðs í m.kr.

	Nafnverð í lok mánaða með áfallnum verðbótum
<i>Endurlán og sjóðsstaða í Seðlabanka</i>	
Óverðtryggð endurlán	21.637
Verðtryggð endurlán	34.004
Endurlán í erlendri mynt	7.504
Innlend sjóðsstaða	134.615
Erlend sjóðsstaða	214.124
Samtals	411.884
<i>Hrein skuld</i>	
Óverðtryggðar skuldir	532.622
Verðtryggðar skuldir	255.592
Erlendar skuldir	24.230
Hrein skuld ríkissjóðs	812.444
Hlutfall hreinna skulda af vergri landsframleiðslu	28,9

### Veginn lánstími skulda ríkissjóðs með skiptasamningum



### Þróun skulda ríkissjóðs



### Skiptasamningar

31. desember 2020

Verðbólgu skiptasamningar í krónum (m.kr.)

Ár	Nýjir		Útrunnir		Útistandandi í árslok	
	Fjöldi samninga	Nafnverð	Fjöldi samninga	Nafnverð	Fjöldi samninga	Nafnverð
2018	22	28.000	0	0	22	28.000
2019	0	0	0	0	22	28.000
2020	2	6.000	0	0	24	34.000
2021	0	0	20	26.000	4	8.000
2022	0	0	0	0	4	8.000
2023	0	0	1	3.000	3	5.000
2024	0	0	0	0	3	5.000
2025	0	0	3	5.000	0	0
2026	0	0	0	0	0	0

Vaxtasamsetning skulda (m.kr.)

	Án skiptasamninga		Með skiptasamningum	
	Nafnverð með áföllnum verðbótum (ISK)	Hlutfall, %	Nafnverð með áföllnum verðbótum (ISK)	Hlutfall, %
Íslenskir fastir vextir	488.714	40	488.714	40
Íslenskir verðtryggðir vextir	289.596	24	253.562	21
Íslenskir breytilegir vextir	200.161	16	234.161	19
Erlendir fastir vextir	245.858	20	245.858	20
Erlendir breytilegir vextir	0	0	0	0
Samtals	1.224.328	100	1.222.294	100

Áhrif skiptasamninga á skuldir ríkissjóðs (m.kr.)

	Nafnverð m. áföllnum verðbótum (ISK)	Markaðsvirði (ISK)	Hlutfall, %	Meðaltími
<i>Skuldir ríkissjóðs</i>				
Óverðtryggðar skuldir	688.874	683.105	56	3,68
Verðtryggðar skuldir	289.596	345.235	24	6,69
Erlendar skuldir	245.858	257.515	20	3,49
Samtals	1.224.328	1.285.854	100	4,45
<i>Skuldir m. skiptasamningum</i>				
Óverðtryggðar skuldir	716.837	710.957	59	3,51
Verðtryggðar skuldir	259.599	313.978	21	7,25
Erlendar skuldir	245.858	257.515	20	3,49
Samtals	1.222.294	1.282.450	100	4,42

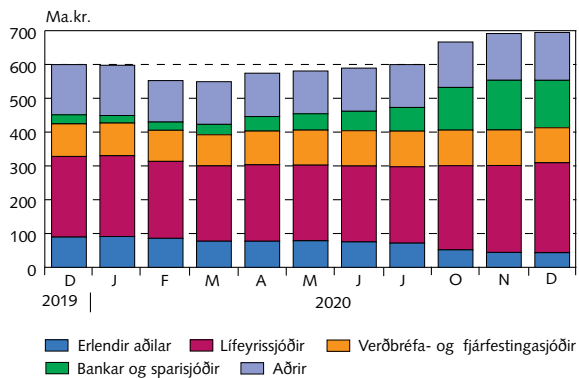
### Eigendur\*

#### Eigendur ríkisverðbréfa 31. desember 2020

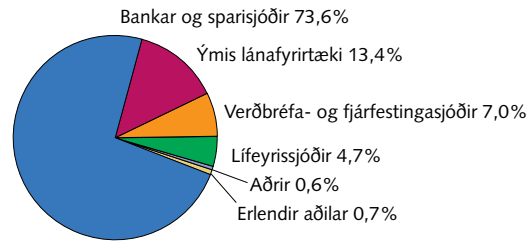
	RIKB						RIKS				Alls	Vixlar alls
	21 0805	22 1026	23 0515	25 0612	28 1115	31 0124	21 0414	26 0216	30 0701	33 0321		
<i>Nafnverð í m.kr.</i>												
<b>Innlendir aðilar</b>												
Bankar og sparisjóðir	31.354	34.187	42.848	18.257	1.816	5.651	2.851	632	570	2.151	140.317	72.282
Ýmis lánaþyrntæki	4.525	4.829	100	333	0	85	20.869	5.170	12.177	12.850	60.937	13.200
Verðbréfa- og fj.sjóðir	14.115	12.526	7.562	13.939	7.588	7.930	10.520	11.947	11.073	6.342	103.543	6.836
Lífeyrissjóðir	3.675	23.471	9.778	49.180	39.827	56.888	9.635	3.099	45.915	24.503	265.971	4.567
Fyrirtæki	199	1.096	488	1.972	1.018	997	715	786	900	1.195	9.365	554
Tryggingarfélag	1.583	4.452	1.917	9.995	9.277	10.331	1.347	6.114	2.460	3.121	50.596	50
Einstaklingar	130	1.029	30	2.380	300	205	2.522	935	841	1.904	10.277	20
Aðrir	606	1.129	0	1.331	3.299	3.426	25	85	287	270	10.458	0
Erlendir aðilar	4.047	1.634	4	4.966	15.684	16.264	621	0	0	84	43.303	651
<b>Samtals:</b>	<b>60.234</b>	<b>84.354</b>	<b>62.727</b>	<b>102.353</b>	<b>78.810</b>	<b>101.776</b>	<b>49.105</b>	<b>28.767</b>	<b>74.222</b>	<b>52.420</b>	<b>694.768</b>	<b>98.160</b>
<i>Verðtryggt markaðsverð með áföllnum vöxtum, vixlar á nafnverði m.kr.</i>												
<b>Innlendir aðilar</b>												
Bankar og sparisjóðir	32.255	38.273	43.070	23.466	2.086	7.590	3.999	755	934	3.435	155.863	72.282
Ýmis lánaþyrntæki	4.655	5.406	101	428	0	114	29.271	6.174	19.970	20.518	86.636	13.200
Verðbréfa- og fj.sjóðir	14.521	14.023	7.601	17.917	8.715	10.651	14.755	14.268	18.160	10.127	130.738	6.836
Lífeyrissjóðir	3.780	26.276	9.829	63.213	45.744	76.411	13.514	3.701	75.301	39.124	356.894	4.567
Fyrirtæki	205	1.227	491	2.535	1.169	1.339	1.002	938	1.477	1.908	12.290	554
Tryggingarfélag	1.628	4.984	1.927	12.846	10.656	13.876	1.890	7.302	4.034	4.983	64.126	50
Einstaklingar	134	1.152	30	3.060	345	276	3.538	1.117	1.379	3.040	14.069	20
Aðrir	623	1.264	0	1.710	3.789	4.602	35	102	471	431	13.028	0
Erlendir aðilar	4.163	1.830	4	6.383	18.014	21.845	870	0	0	135	53.244	651
<b>Samtals:</b>	<b>61.965</b>	<b>94.435</b>	<b>63.051</b>	<b>131.559</b>	<b>90.518</b>	<b>136.704</b>	<b>68.874</b>	<b>34.355</b>	<b>121.725</b>	<b>83.702</b>	<b>886.889</b>	<b>98.160</b>

\* Endurhverf viðskipti við aðalmiðlara koma til hækkunar. Frá og með október eru eigendur flokkaðir eftir þjóðhagsreikningastaðli Sameinuðu þjóðanna SNA08.

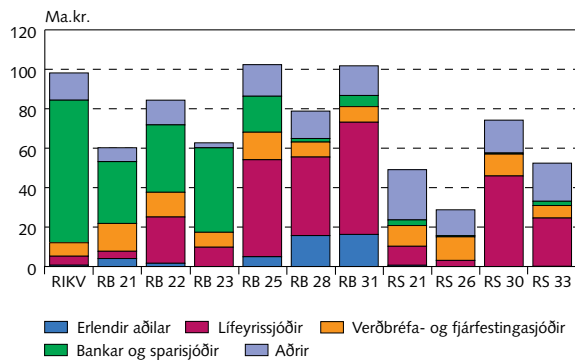
### Eigendur ríkisbréfa 31. desember 2020



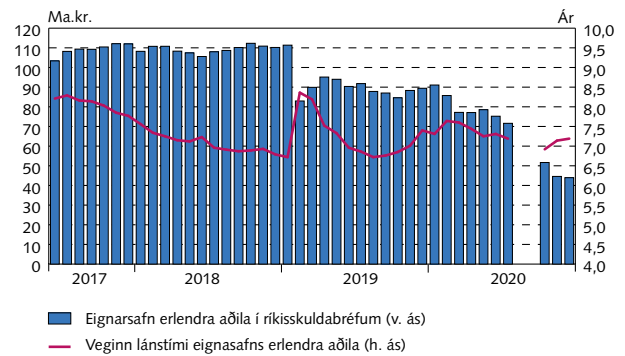
### Eigendur ríkisvixla 31. desember 2020



### Eigendur markflokka ríkisverðbréfa 31. desember 2020



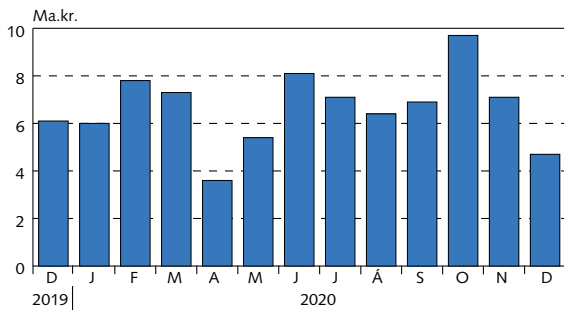
### Lánstími eignasafns erlendra aðila í ríkisverðbréfum 31. desember 2020



### Endurhverf viðskipti, endurgreiðsluferill og viðskipti með ríkisverðbréf

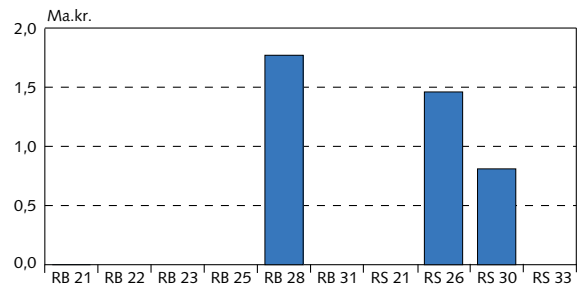
Staða endurhverfra viðskipta eftir flokkum í lok síðasta mánaðar að markaðsverði

#### Meðalstaða verðbréfalána\*

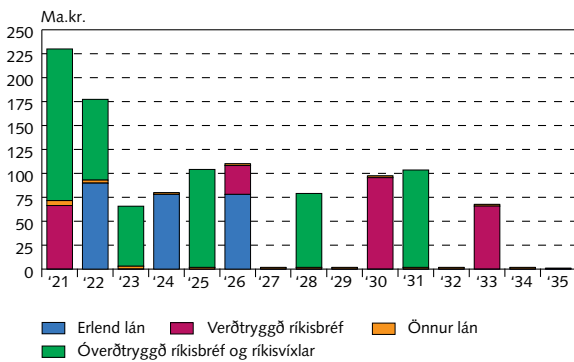


\* Reiknað að markaðsvirði.

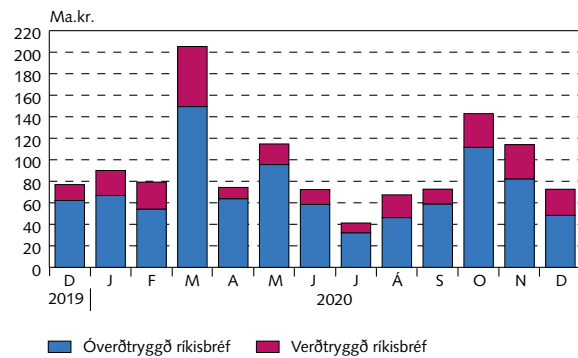
#### Staða verðbréfalána í lok síðasta mánaðar\*



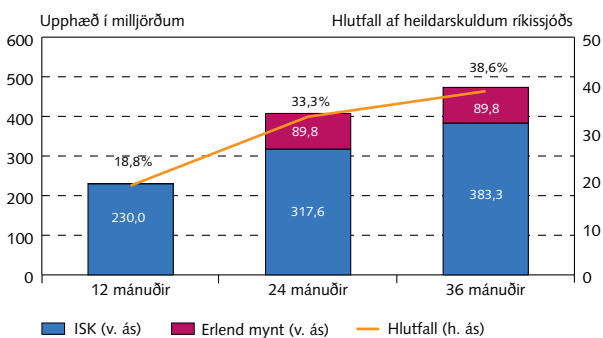
#### Endurgreiðsluferill lána ríkissjóðs



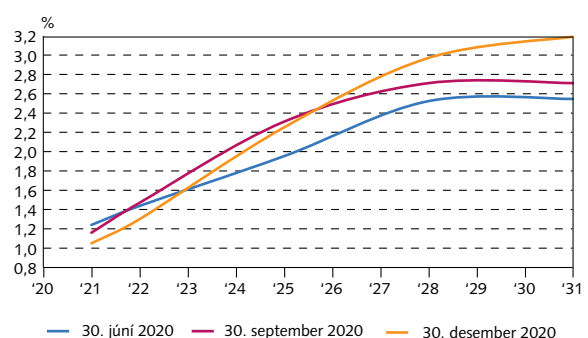
#### Viðskipti með ríkisbréf í NASDAQ á Íslandi



#### Uppsafnaðir gjalddagar ríkisskuld

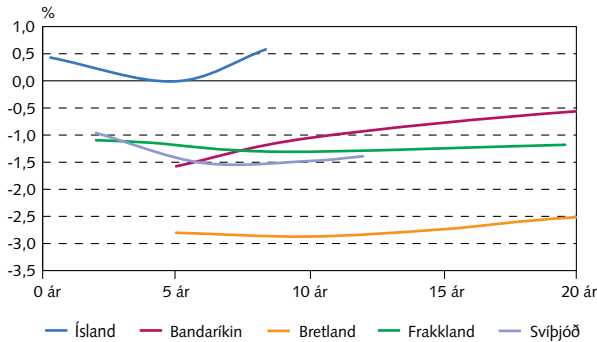


#### Óverðtryggðir ávöxtunarferlar ríkisbréfa

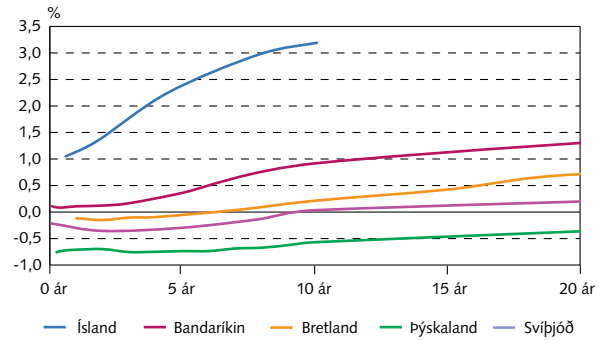




### Verðtryggðir vaxtaferlar

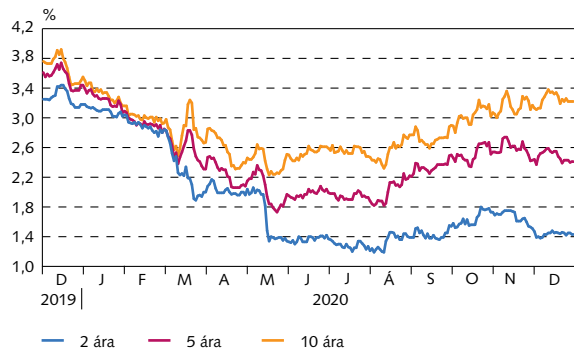


### Óverðtryggðir vaxtaferlar



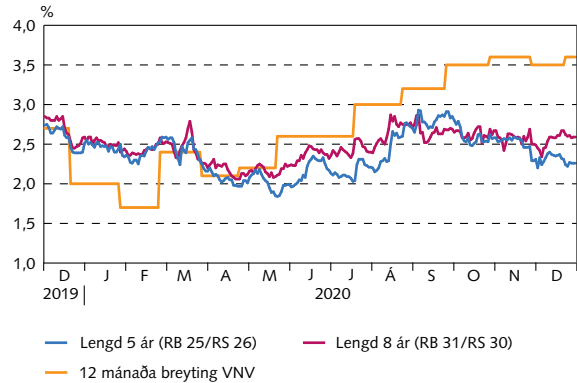
### Ávöxtunarkrafa ríkisbréfa

#### Eingreiðsluferlar ríkisbréfa



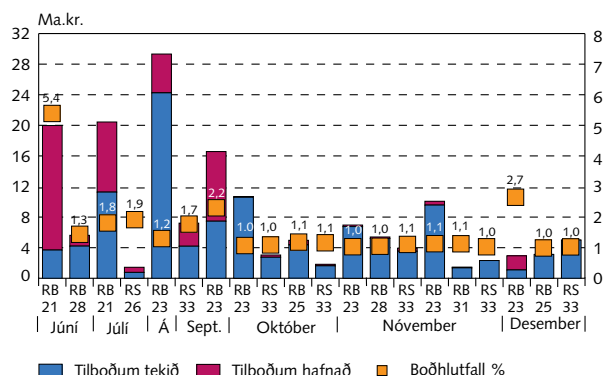
### Verðbólguálag

#### Verðbólguálag óverðtryggðra ríkisbréfa

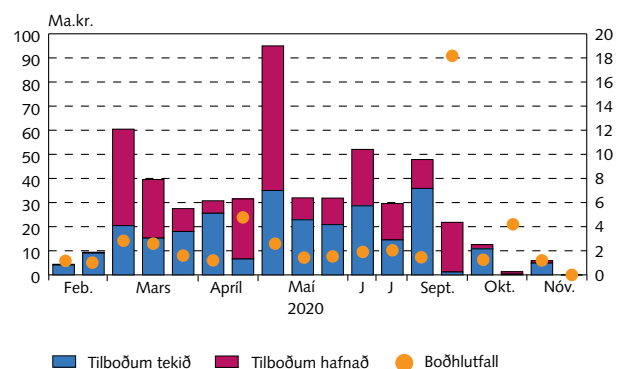


### Niðurstöður síðustu útboða

#### Ríkisbréf á söluverði



#### Ríkisvixlar á söluverði



### Niðurstöður útboða

Útboð í milljónum króna frá ársbyrjun 2020

Dagsetning	Tilboð		Fjöldi tilboða	Fjöldi samþ. tilboða	Ávöxtun,	Samþykkt		Viðb. útgáfa nafnverð	Samtals að söluverði	
	Söluverð	Nafnverð				Söluverð	Nafnverð			
<b>Óverðtryggð ríkisbréf, sala</b>										
10.01.20	RIKB 28 1115	10.281	9.212	49	10	3,45	2.078	1.862	186	2.286
31.01.20	RIKB 21 0805	25.486	25.331	43	16	3,07	6.037	6.000	439	6.478
21.02.20	RIKB 21 0805	9.282	9.200	39	10	2,85	1.614	1.600	43	1.657
20.03.20	RIKB 21 0805	8.045	7.892	36	6	2,04	1.529	1.500	143	1.674
03.04.20	RIKB 21 0805	17.552	17.250	33	30	2,14	11.752	11.550	740	12.505
17.04.20	RIKB 21 0805	25.987	25.540	36	31	2,10	10.175	10.000	445	10.628
08.05.20	RIKB 25 0612	4.263	3.340	21	18	2,19	3.625	2.840	0	3.625
08.05.20	RIKB 28 1115	1.674	1.400	12	10	2,42	1.316	1.100	0	1.316
05.06.20	RIKB 21 0805	19.973	19.480	14	2	1,27	3.691	3.600	300	3.999
05.06.20	RIKB 28 1115	5.617	4.700	38	25	2,41	4.206	3.520	0	4.206
03.07.20	RIKB 21 0805	20.435	19.950	18	7	1,21	11.268	11.000	1.000	12.292
21.08.20	RIKB 23 0515	29.322	29.470	52	30	1,69	24.247	24.370	2.435	26.670
21.08.20	RIKB 31 0124	8.590	6.350	19	18	2,59	8.454	6.250	140	8.644
18.09.20	RIKB 23 0515	16.568	16.650	22	13	1,69	7.463	7.500	0	7.463
09.10.20	RIKB 23 0515	10.594	10.688	26	25	1,85	10.495	10.588	0	10.495
23.10.20	RIKB 25 0612	6.106	4.950	11	9	2,57	5.366	4.350	315	5.755
06.11.20	RIKB 23 0515	6.890	6.960	10	8	1,91	6.692	6.760	306	6.995
06.11.20	RIKB 28 1115	6.178	5.400	22	20	2,95	5.949	5.200	0	5.949
20.11.20	RIKB 23 0515	9.997	10.070	15	14	1,80	9.501	9.570	0	9.501
20.11.20	RIKB 31 0124	1.890	1.460	12	11	3,08	1.760	1.360	0	1.760
04.12.20	RIKB 23 0515	2.923	2.939	13	6	1,73	1.083	1.089	109	1.191
04.12.20	RIKB 25 0612	3.858	3.120	16	16	2,39	3.858	3.120	80	3.957
Samtals		251.512	241.352				142.161	134.729	6.680	149.047
<b>Verðtryggð ríkisbréf, sala</b>										
03.04.20	RIKS 26 0216	3.473	3.250	11	10	0,32	3.458	3.050	134	3.610
03.07.20	RIKS 26 0216	1.438	1.309	7	2	-0,25	767	649	0	767
04.09.20	RIKS 33 0321	7.209	5.385	48	19	0,25	4.190	2.522	0	4.190
09.10.20	RIKS 33 0321	3.965	3.045	20	17	0,49	4.457	2.745	0	4.457
23.10.20	RIKS 33 0321	2.334	1.829	16	15	0,67	2.597	1.629	0	2.597
06.11.20	RIKS 33 0321	5.005	3.937	21	19	0,70	5.629	3.537	0	5.629
20.11.20	RIKS 33 0321	2.931	2.320	13	13	0,75	3.677	2.320	0	3.677
04.12.20	RIKS 33 0321	6.150	5.000	36	36	1,00	7.721	5.000	495	8.486
Samtals		32.506	26.075				32.496	21.452	629	33.412
									Samtals sala	182.459
<b>Skiptiútboð</b>										
23.10.20	RIKB 22 1026	3.648	3.295	6	6	1,74	3.648	3.295	0	3.648
23.10.20	RIKS 26 0216	2.786	2.586	8	7	0,04	2.917	2.486	0	2.917
20.11.20	RIKS 26 0216	1.012	935	6	6	-0,08	1.107	935	0	1.107
Samtals		7.447	6.816				7.672	6.716	0	7.672

### Útboð í milljónum króna frá ársbyrjun 2020 (frh.)

Dagsetning		Tilboð		Fjöldi tilboða	Fjöldi samþ. tilboða	Ávöxtun,	Samþykkt		Viðb. útgáfa nafnverð	Samtals að söluverði
		Söluverð	Nafnverð				Söluverð	Nafnverð		
Ríkisvixlar sala										
30.01.20	RIKV 20 0715	4.533	4.600	17	16	3,24	4.435	4.500		
30.01.20	RIKV 20 1116	10.814	11.102	12	12	3,34	10.814	11.102		
30.01.20	RIKV 21 0115	20.928	21.610	14	11	3,38	12.212	12.610		
27.02.20	RIKV 20 0715	4.351	4.400	15	12	3,02	4.054	4.100		
27.02.20	RIKV 20 1116	9.194	9.400	18	15	3,12	8.851	9.050		
30.03.20	RIKV 20 0513	60.293	60.450	5	3	2,23	20.397	20.450		
30.03.20	RIKV 20 0715	39.307	39.550	20	14	2,12	15.156	15.250		
30.03.20	RIKV 21 0115	27.023	27.500	24	14	2,20	17.688	18.000		
29.04.20	RIKV 20 0805	30.577	30.750	14	12	2,19	25.406	25.550		
29.04.20	RIKV 20 1116	31.148	31.500	20	5	2,08	6.526	6.600		
11.05.20	RIKV 20 0615	94.813	95.000	17	13	2,15	34.931	35.000		
28.05.20	RIKV 20 1005	31.812	31.950	20	8	1,25	22.751	22.850		
28.05.20	RIKV 20 1215	31.625	31.850	18	8	1,31	20.702	20.850		
29.06.20	RIKV 20 0915	51.938	52.050	27	16	1,15	28.588	28.650		
30.07.20	RIKV 21 0215	29.417	29.600	18	14	1,15	14.410	14.500		
29.09.20	RIKV 21 0215	47.641	47.850	16	13	1,15	35.694	35.850		
29.09.20	RIKV 21 0915	21.570	21.800	9	3	1,10	1.187	1.200		
29.10.20	RIKV 21 0517	12.469	12.550	12	6	1,19	10.730	10.800		
29.10.20	RIKV 21 0915	1.287	1.300	4	3	1,14	297	300		
27.11.20	RIKV 21 0517	5.871	5.900	7	6	1,05	4.876	4.900		
27.11.20	RIKV 21 0915	0	0	0	0	0,00	0	0		
Samtals		566.612	570.712				299.708	302.112		

### Samstarfsaðilar

Aðalmiðlarar ríkisverðbréfa	Sími	Bloomberg
Íslandsbanki	+354 440 4000	ISLA
Arion banki	+354 444 6000	ARIO
Kvika banki hf.	+354 540 3200	KVIK
Landsbankinn	+354 410 4000	LAIS

### Útboð í mánuðinum og fleira

22. janúar 2021	Útboð ríkisbréfa
26. janúar 2021	Vísitala neysluverðs frá Hagstofu Íslands
28. janúar 2021	Útboð ríkisvixla
3. febrúar 2021	Vaxtaákvörðun
5. febrúar 2021	Útboð ríkisbréfa

### Lánshæfismat ríkissjóðs

	Staðfest	Erlend mynt		Innlend mynt		Horfur
		Langtíma	Skammtíma	Langtíma	Skammtíma	
Moody's	Nóvember 2019	A2		A2		Stöðugar
S&P	Nóvember 2020	A	A-1	A	A-1	Stöðugar
Fitch	Október 2020	A	F-1+	A	F-1+	Neikvæðar

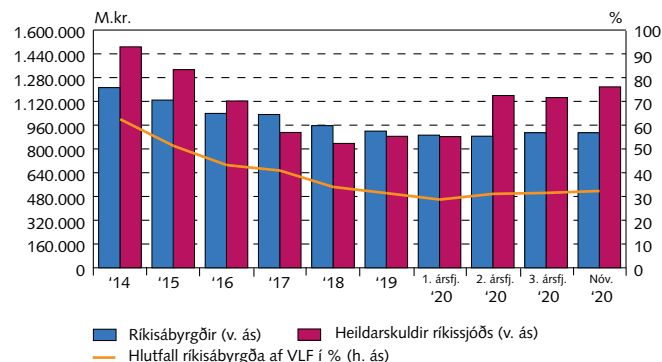
### Ríkisábyrgðir<sup>1</sup>

Staða ríkisábyrgða 2016-2020

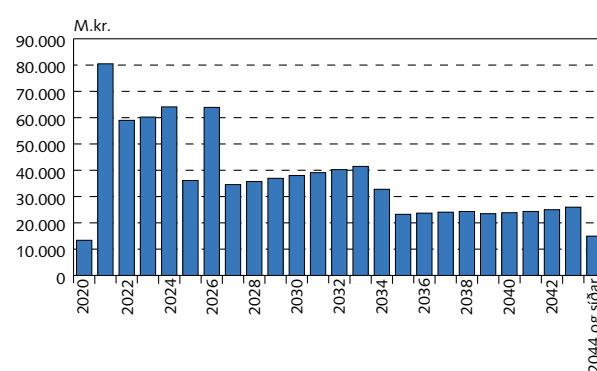
M.kr.	Nóvember	Eftirstöðvar í árslok			
	2020	2019	2018	2017	2016
Lánastofnanir	812.305	825.323	849.610	865.609	830.231
ÍL - sjóður	742.820	753.380	777.716	794.068	821.180
Byggðastofnun	11.675	13.046	11.569	9.970	9.051
Lánasjóður íslenskra námsmanna	57.810	58.897	60.325	61.572	0
Sameignar- og hlutafélög	71.035	92.010	104.596	163.766	207.073
Landsvirkjun sf	65.877	86.546	93.430	152.567	195.048
RARIK ohf.	713	901	1.069	1.242	1.483
Farice ehf.	0	0	5.508	5.547	5.652
Isavia ohf.	958	1.034	1.123	1.213	1.401
RÚV ohf.	3.116	3.062	3.012	2.573	2.886
Annað	371	467	454	624	603
Atvinnuvegir /Sveitarfélög	25.561	2.654	2.603	2.450	1.872
Norræni fjárfestingarbankinn	3.106	2.654	2.603	2.450	1.862
Viðbótar- og stuðningslán	8.123	0	0	0	0
Icelandair hf.	14.332	0	0	0	0
Annað	0	0	0	0	10
<b>Ríkisábyrgðir samtals</b>	<b>908.901</b>	<b>919.987</b>	<b>956.809</b>	<b>1.031.825</b>	<b>1.039.177</b>

1. Ríkissjóður hefur gengið í ábyrgð fyrir 90% af lánaðinu til Icelandair upp á \$120 millj., alls \$108 millj.

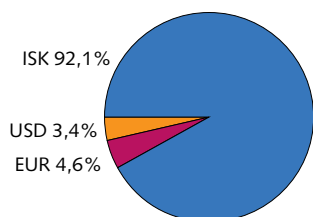
### Heildarskuldur ríkissjóðs og hlutfall af VLF 2014-2020



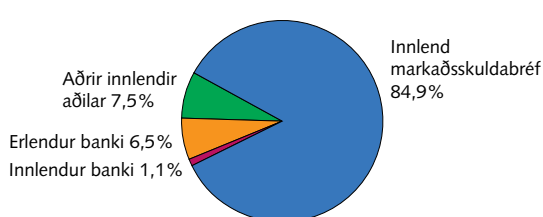
### Endurgreiðsluferill ríkisábyrgða



### Hlutföll gjaldmiðla ríkisábyrgða



### Lánveitendur aðila með ríkisábyrgð



### Vextir: Fastir vs. breytilegir

