

Niðurstöður útboða í ágúst 2021

	Tegund	Flokkur	Tilboðs magn nv., m.kr.	Tekið magn nv., m.kr.	Krafa/ flatir vextir
11.8.2021	Útboð	RIKB 23 0515	7.400	7.400	2,45
11.8.2021	Útboð	RIKB 28 1115	1.100	850	3,42
20.8.2021	Útboð	RIKB 24 0415	8.145	7.005	2,86
20.8.2021	Útboð	RIKS 30 0701	3.656	2.596	0,56
30.8.2021	Útboð	RIKV 21 1015	43.700	15.800	1,57
30.8.2021	Útboð	RIKV 22 0215	10.600	9.600	1,95

Útgáfa ríkisbréfa á þriðja ársfjórðungi 2021

Skuldabréfaflokkar Fjárhæðir í ma. kr.	Hámark	Raun útgáfa
RIKB 22 1026	-	6,0
RIKB 23 0515	-	7,3
RIKB 24 0415	-	15,1
RIKB 28 1115	-	0,9
RIKS 30 0701	-	4,3
Samtals útgefið á fjórðungnum		33,6

Útgáfa ríkisbréfa á árinu m.v. 31. ágúst 2021

Fjárhæðir í ma. kr.	Söluverð
RIKB 22 1026	11,9
RIKB 23 0515	15,5
RIKB 24 0415	30,5
RIKB 28 1115	15,7
RIKB 31 0124	19,9
RIKS 26 0216	12,3
RIKS 30 0701	8,0
RIKS 33 0321	37,2
Samtals útgefið á árinu	150,9

Skriptiútboð á árinu

Fjárhæðir í ma. kr.	Selt*	Keypt*
RIKB 22 1026	5,4	
RIKS 26 0216	0,6	
RIKS 33 0321	1,1	
RIKB 21 0805		6,0
RIKS 21 0414		1,8

* Að nafnvirði

Efnisyfirlit

Markaðsskuldabréf, eiginleikar
Skuldir ríkissjóðs
Skriptasamningar
Eigendur ríkisverðbréfa
Endurhverf viðskipti, endur-
greiðsluferill, og viðskipti með
ríkisverðbréf
Ávöxtunarkrafa ríkisbréfa
Verðbólguálag
Niðurstöður síðustu útboða
Niðurstöður útboða
Lánshæfismat ríkissjóðs
Ríkisábyrgðir

Umsjón með útgáfu

Björgvin Sighvatsson
bjorgvin.sighvatsson@sedlabanki.is
Hafsteinn Hafsteinsson
hafsteinn.hafsteinsson@sedlabanki.is
Laufey B. Ómarsdóttir
laufey.b.omarsdottir@sedlabanki.is
Magnús Freyr Hrafnsson
magnus.f.hrafnsson@sedlabanki.is
Oddgeir Gunnarsson
oddgeir.gunnarsson@sedlabanki.is

Ábyrgðarmaður

Sturla Pálsson
sturla.palsson@sedlabanki.is

Upplýsingar í þessu riti koma frá Seðlabanka Íslands og upplýsingaveitum sem taldar eru áreiðanlegar.

Upplýsingar miða við síðustu mánaðamót, nema annað sé tekið fram.

Lánamál ríkisins ábyrgjast ekki hugsanlegar villur eða misritanir í Markaðsupplýsingum.

Allar ábendingar um efni sem birt er í riti þessu má senda á lanamal@lanamal.is

Markaðsskuldabréf, eiginleikar

Innlendar markaðsskuldur

Flokkur	ISIN	Útgáfudagur	Innlausnar- dagur	Vextir, %	Greiðslu- tegund	Meðaltími í árum*	Lánstími í árum
<i>Ríkisvixlar</i>							
RIKV 21 0915	IS0000032316	1.10.2020	15.9.2021	0,00	Kúlubréf	0,04	0,04
RIKV 21 1115	IS0000033116	1.6.2021	15.11.2021	0,00	Kúlubréf	0,21	0,21
RIKV 22 0215	IS0000033256	3.8.2021	15.2.2022	0,00	Kúlubréf	0,47	0,46
<i>Óverðtrygð ríkisbréf</i>							
RIKB 22 1026	IS0000020717	26.10.2011	26.10.2022	7,25	Kúlubréf	1,09	1,15
RIKB 23 0515	IS0000032191	15.5.2020	15.5.2023	1,50	Kúlubréf	1,69	1,70
RIKB 24 0415	IS0000033009	15.4.2021	15.4.2024	2,50	Kúlubréf	2,55	2,62
RIKB 25 0612	IS0000019321	12.6.2009	12.6.2025	8,00	Kúlubréf	3,40	3,78
RIKB 28 1115	IS0000028249	15.11.2016	15.11.2028	5,00	Kúlubréf	6,07	7,21
RIKB 31 0124	IS0000020386	24.1.2011	24.1.2031	6,50	Kúlubréf	7,33	9,40
<i>Verðtrygð ríkisbréf</i>							
RIKS 26 0216	IS0000030732	16.2.2018	16.2.2026	1,50	Kúlubréf	4,32	4,46
RIKS 30 0701	IS0000020576	1.7.2011	1.7.2030	3,25	Kúlubréf	7,91	8,83
RIKS 33 0321	IS0000021251	21.3.2012	21.3.2033	3,00	Kúlubréf	10,04	11,55
Meðaltal markflokka						5,2	6,1

* e. Macaulay Duration.

Erlendar markaðsskuldur

Flokkur	ISIN	Útgáfudagur	Innlausnar- dagur	Vextir	Greiðslu- tegund	Meðaltími í árum*	Lánstími í árum
USD 5,875% 11 May 2022	US451029AE22	11.5.2012	11.5.2022	5,875	Kúlubréf	0,69	0,69
EUR 0,5% 20 Dec 2022	XS1738511978	13.12.2017	20.12.2022	0,500	Kúlubréf	1,30	1,30
EUR 0,1% 20 Jun 2024	XS2015295814	20.6.2019	20.6.2024	0,100	Kúlubréf	2,80	2,80
EUR 0,625% 3 Jun 2026	XS2182399274	3.6.2020	3.6.2026	0,625	Kúlubréf	4,69	4,76
EUR 0,0% 15 Apr 2028	XS2293755125	4.2.2021	15.4.2028	0,000	Kúlubréf	6,62	6,62
Meðaltal markflokka						4,0	4,1

* e. Macaulay Duration.

Skuldir ríkissjóðs

Innlendar skuldir ríkissjóðs 31. ágúst 2021 í m.kr.

Flokkur	Nafnverð í upphafi mánaðar	Áfallnar verðbætur	Sala, innlausn, nafnverð	Nafnverð m. áföllnum verðbótum í lok mánaðar	Lánstími í árum	Markaðs- verð	Hlutfall af innlendum skuldum
<i>Ríkissvixlar</i>							
RIKV 21 0816	18.000		-18.000	0	0,00	0	0,0
RIKV 21 0915	33.400		4.300	37.700	0,04	37.681	3,7
RIKV 21 1115	17.200		3.600	20.800	0,21	20.725	2,1
RIKV 22 0215	0		4.600	4.600	0,46	4.560	0,5
Samtals	68.600			63.100	0,13	62.966	6,2
<i>Óverðtryggð ríkisbréf</i>							
RIKB 21 0805	47.190		-47.190	0	0,00	0	0,0
RIKB 22 1026	89.754		5.620	95.374	1,15	100.963	9,4
RIKB 23 0515	70.976		7.400	78.376	1,70	77.279	7,7
RIKB 24 0415	20.960		9.785	30.745	2,62	30.545	3,0
RIKB 25 0612	102.353		0	102.353	3,78	120.347	10,1
RIKB 28 1115	90.435		850	91.285	7,21	100.687	9,0
RIKB 31 0124	117.825		0	117.825	9,40	145.372	11,6
Samtals	539.492			515.958	4,80	575.193	51,0
<i>Verðtryggð ríkisbréf</i>							
RIKS 26 0216	37.880	4.787	0	42.667	4,46	45.922	4,2
RIKS 30 0701	76.087	26.229	2.596	104.912	8,83	131.350	10,4
RIKS 33 0321	76.344	22.310	0	98.654	11,55	124.511	9,7
Samtals	190.311	53.326		246.233	9,17	301.784	24,3
<i>Aðrar skuldir ríkissjóðs *</i>							
Verðtryggðar skuldir				27.382	6,26		2,7
Óverðtryggðar skuldir				160.001	0,04		15,8
Innlendar skuldir samtals				1.012.673	4,86		100,0

* Að mestu óverðtryggð lántaka ríkissjóðs hjá ÍL-sjóði og verðtryggt lán ríkisins vegna Landsvirkjunar og yfirteknar ríkisábyrgðir.

Erlendar skuldir ríkissjóðs

Flokkur	Útgefið nafn- verð (milljónir)	Eftirstöðvar nafnverðs	Nafnverð ISK*	Lánstími í árum
<i>Erlend skuldabréf</i>				
USD 5,875% 11 May 2022	1.000	92	11.634	0,69
EUR 0,5% 20 Dec 2022	500	500	74.800	1,30
EUR 0,1% 20 Jun 2024	500	500	74.800	2,80
EUR 0,625% 3 Jun 2026	500	500	74.800	4,76
EUR 0,0% 15 Apr 2028	750	750	112.200	6,62
Erlendar skuldir samtals			348.234	4,06
Heildarskuldir ríkissjóðs			1.360.907	

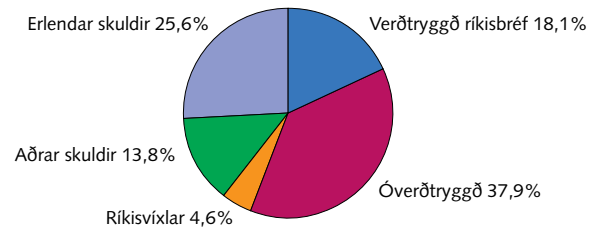
* Miðgengi skráð af Seðlabanka Íslands.

Heildarskuldir ríkissjóðs í m.kr.

	Nafnverð með áföllnum verðbótum	Veginn lánstími
Óverðtryggðar skuldir	739.058	3,37
Verðtryggðar skuldir	273.615	8,87
Erlendar skuldir	348.234	4,06
Samtals	1.360.907	4,65
Hlutfall skulda af vergri landsframleiðslu *		42,4

Heildarskuldir að fráðregnum endurlánum og sjóðsstöðu ríkissjóðs
*Verg landsframleiðsla samkvæmt nýjustu spá Seðlabanka Íslands.

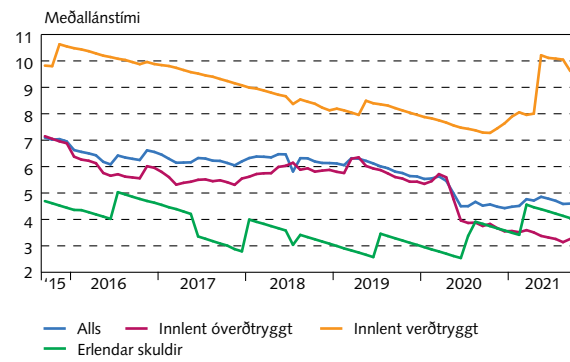
Skipting skulda ríkissjóðs



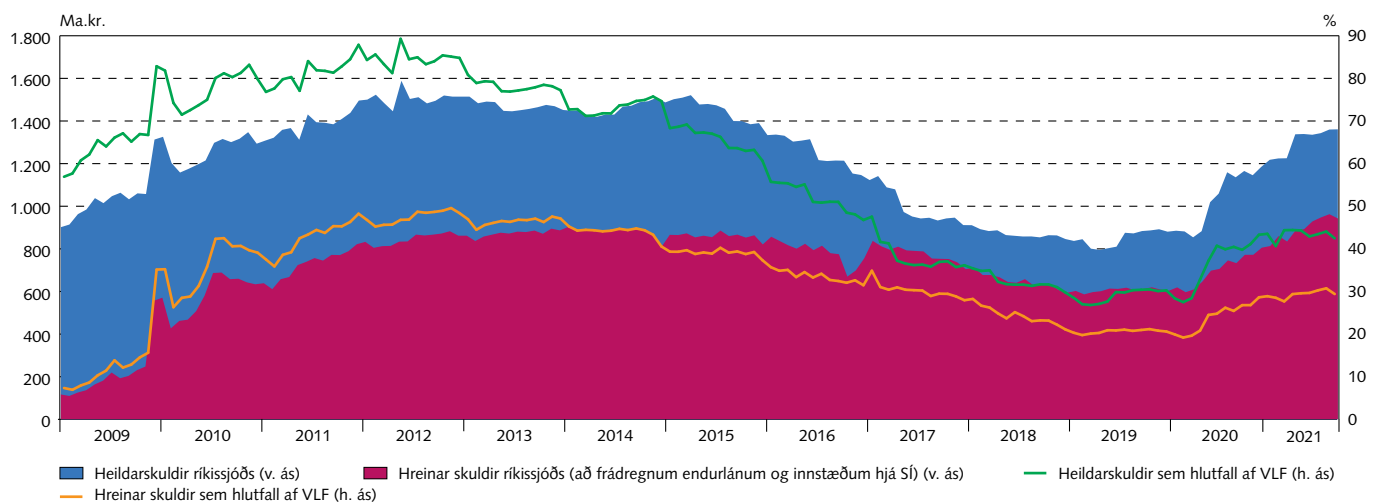
Heildarskuldir að fráðregnum endurlánum og sjóðsstöðu ríkissjóðs í m.kr.

Endurlán og sjóðsstaða í Seðlabanka	Nafnverð í lok mánaða með áföllnum verðbótum
Óverðtryggð endurlán	22.772
Verðtryggð endurlán	33.768
Endurlán í erlendri mynt	7.117
Innlend sjóðsstaða	42.617
Erlend sjóðsstaða	312.925
Samtals	419.199
Hrein skuld	
Óverðtryggðar skuldir	673.669
Verðtryggðar skuldir	239.847
Erlendar skuldir	28.192
Hrein skuld ríkissjóðs	941.708
Hlutfall hreinna skulda af vergri landsframleiðslu	29,4

Veginn lánstími skulda ríkissjóðs með skiptasamningum



Þróun skulda ríkissjóðs



Skiptasamningar

31. ágúst 2021

Verðbólgu- og vaxtaskiptasamningar í krónum (m.kr.)

Ár	Nýir		Útrunnir		Útistandandi í árslok	
	Fjöldi samninga	Nafnverð	Fjöldi samninga	Nafnverð	Fjöldi samninga	Nafnverð
2018	22	28.000	0	0	22	28.000
2019	0	0	0	0	22	28.000
2020	2	6.000	0	0	24	34.000
2021	2	10.000	20	26.000	6	18.000
2022	0	0	0	0	6	18.000
2023	0	0	1	3.000	5	15.000
2024	0	0	0	0	5	15.000
2025	0	0	4	10.000	1	5.000
2026	0	0	1	5.000	0	0

Vaxtasamsetning skulda (m.kr.)

	Án skiptasamninga		Með skiptasamningum	
	Nafnverð með áföllnum verðbótum (ISK)	Hlutfall, %	Nafnverð með áföllnum verðbótum (ISK)	Hlutfall, %
Íslenskir fastir vextir	515.958	38	499.958	37
Íslenskir verðtryggðir vextir	273.615	20	242.748	18
Íslenskir breytilegir vextir	223.101	16	267.142	20
Erlendir fastir vextir	348.234	26	348.234	26
Erlendir breytilegir vextir	0	0	0	0
Samtals	1.360.907	100	1.358.083	100

Áhrif skiptasamninga á skuldir ríkissjóðs (m.kr.)

	Nafnverð m. áföllnum verðbótum (ISK)	Markaðsvirði (ISK)	Hlutfall, %	Meðaltími
<i>Skuldir ríkissjóðs</i>				
Óverðtryggðar skuldir	739.058	814.772	54	3,05
Verðtryggðar skuldir	273.615	333.439	20	8,04
Erlendar skuldir	348.234	361.922	26	4,05
Samtals	1.360.907	1.510.133	100	4,39
<i>Skuldir m. skiptasamningum</i>				
Óverðtryggðar skuldir	767.100	842.915	56	2,89
Verðtryggðar skuldir	242.748	302.167	18	8,83
Erlendar skuldir	348.234	361.922	26	4,05
Samtals	1.358.083	1.507.004	100	4,36

Eigendur*

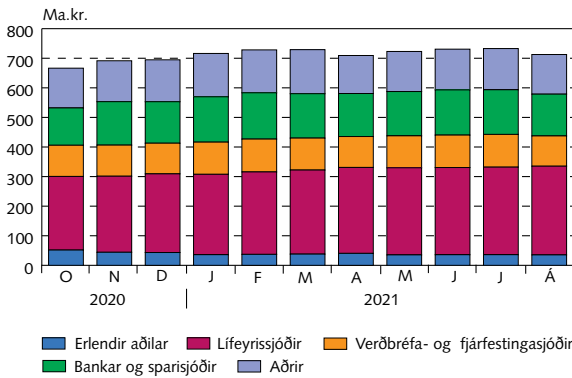
Eigendur ríkisverðbréfa 31. ágúst 2021

	RIKB						RIKS			Alls	Víxlar alls
	22 1026	23 0515	24 0415	25 0612	28 1115	31 0124	26 0216	30 0701	33 0321		
<i>Nafnverð í m.kr.</i>											
Innlendir aðilar											
Bankar og sparisjóðir	40.725	46.287	19.121	18.433	4.361	8.036	851	1.893	1.514	141.221	40.719
Ýmis lánaþyrntæki	5.949	500	0	309	35	91	5.246	12.188	12.858	37.175	1.600
Verðbréfa- og fj.sjóðir	12.321	11.414	7.793	14.069	8.068	10.453	17.450	11.175	9.628	102.370	15.000
Lífeyrissjóðir	27.153	16.513	2.240	49.327	44.888	62.550	3.971	48.411	44.752	299.804	5.203
Fyrirtæki	588	510	350	1.867	1.366	2.171	1.317	1.480	775	10.422	57
Tryggingarfélag	5.728	3.732	1.360	8.321	10.030	11.146	8.444	2.134	4.948	55.842	170
Einstaklingar	967	91	0	2.260	151	144	1.397	1.760	1.697	8.468	0
Aðrir	629	0	0	5.354	8.108	7.073	195	282	408	22.048	351
Erlendir aðilar	1.307	129	181	2.514	14.728	16.361	45	11	15	35.290	0
Samtals:	95.366	79.176	31.045	102.453	91.735	118.025	38.915	79.333	76.594	712.641	63.100
<i>Verðtryggt markaðsverð með áföllnum vöxtum, víxlar á nafnverði m.kr.</i>											
Innlendir aðilar											
Bankar og sparisjóðir	45.600	45.813	19.157	21.977	4.974	10.204	1.038	3.164	2.487	154.414	40.719
Ýmis lánaþyrntæki	6.661	495	0	368	40	115	6.401	20.376	21.124	55.579	1.600
Verðbréfa- og fj.sjóðir	13.796	11.297	7.807	16.774	9.201	13.273	21.291	18.683	15.818	127.940	15.000
Lífeyrissjóðir	30.403	16.344	2.244	58.811	51.195	79.425	4.845	80.935	73.520	397.723	5.203
Fyrirtæki	658	505	351	2.226	1.558	2.757	1.606	2.474	1.273	13.407	57
Tryggingarfélag	6.413	3.694	1.363	9.921	11.439	14.153	10.303	3.568	8.128	68.981	170
Einstaklingar	1.083	90	0	2.695	173	183	1.705	2.943	2.787	11.659	0
Aðrir	704	0	0	6.383	9.247	8.981	238	471	670	26.695	351
Erlendir aðilar	1.463	127	181	2.998	16.797	20.775	55	19	24	42.439	0
Samtals:	106.781	78.366	31.103	122.152	104.625	149.866	47.481	132.632	125.831	898.837	63.100

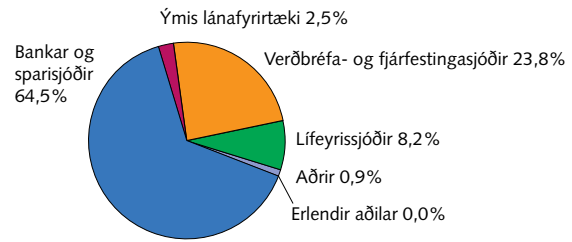
* Endurhverf viðskipti við aðalmiðlara koma til hækkunar. Frá og með október eru eigendur flokkaðir eftir þjóðhagsreikningastaðli Sameinuðu þjóðanna SNA08.

	RIKB						RIKS			Alls	Víxlar alls	
	21 0805	22 1026	23 0515	24 0415	25 0612	28 1115	31 0124	26 0216	30 0701			33 0321
<i>Breyting á milli mánaða Nafnverð í m.kr.</i>												
Innlendir aðilar												
Bankar og sparisjóðir	-24.500	1.415	4.634	5.998	508	371	261	362	1.346	-226	-9.828	-12.251
Ýmis lánaþyrntæki	-5.554	500	500	0	-0	-0	-0	-1	2	-200	-4.753	1.300
Verðbréfa- og fj.sjóðir	-11.536	247	703	1.780	-1	-85	-138	245	385	148	-8.253	4.620
Lífeyrissjóðir	-3.555	3.574	1.740	890	-498	330	200	233	646	330	3.890	503
Fyrirtæki	-110	-232	-12	350	-195	-627	-71	-45	125	-29	-848	-20
Tryggingarfélag	-1.307	-20	110	960	200	600	420	25	35	-0	1.023	-3
Einstaklingar	-87	26	0	0	86	0	-34	-374	252	-3	-134	0
Aðrir	-536	-1	0	0	-0	0	0	-0	0	0	-536	351
Erlendir aðilar	-5	102	125	6	0	60	-998	-0	2	-0	-709	0
Samtals:	-47.190	5.612	7.800	9.985	100	650	-360	445	2.791	20	-20.147	-5.500

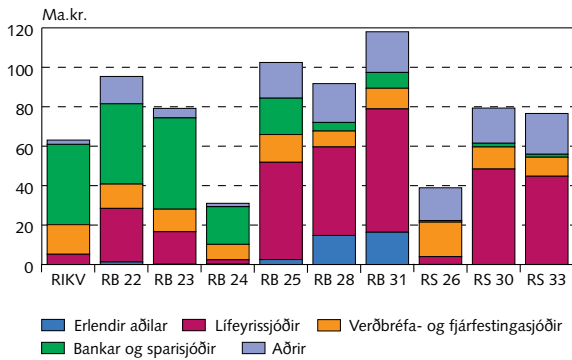
Eigendur ríkisbréfa 31. ágúst 2021



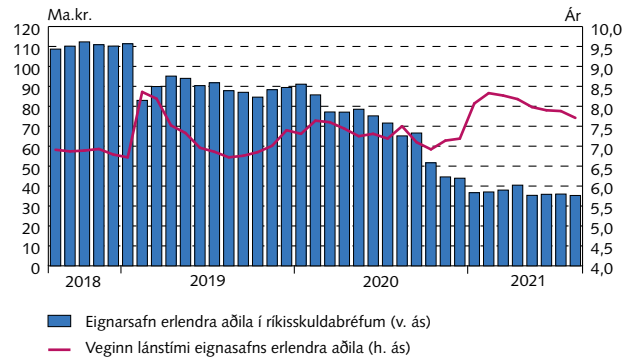
Eigendur ríkisvixla 31. ágúst 2021



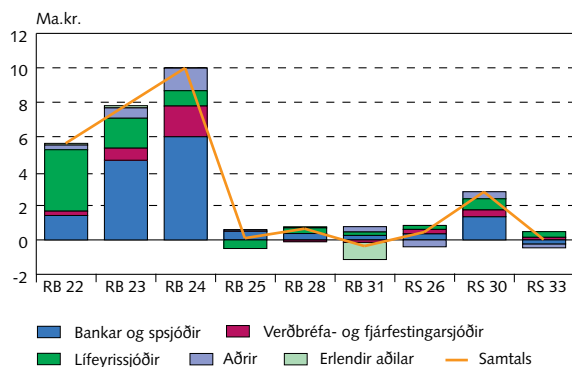
Eigendur markflokka ríkisverðbréfa 31. ágúst 2021



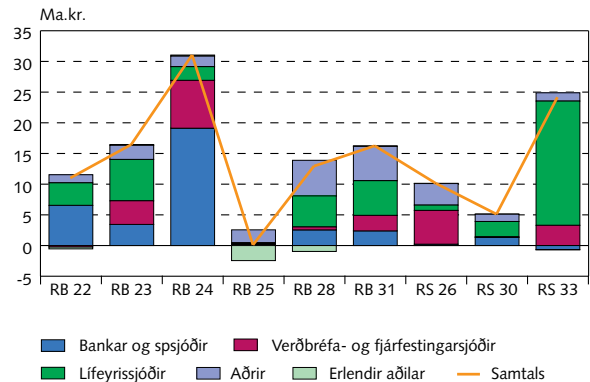
Lánstími eignasafns erlendra aðila í ríkisverðbréfum 31. ágúst 2021



Nettó kaup markaðsaðila milli mánaða



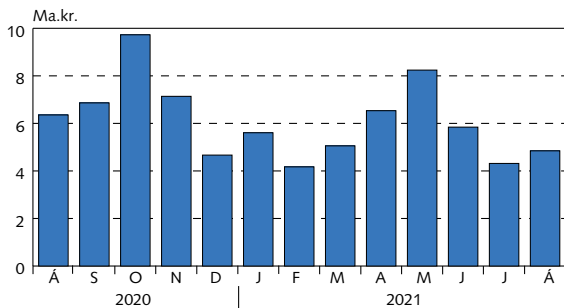
Nettó kaup markaðsaðila frá áramótum



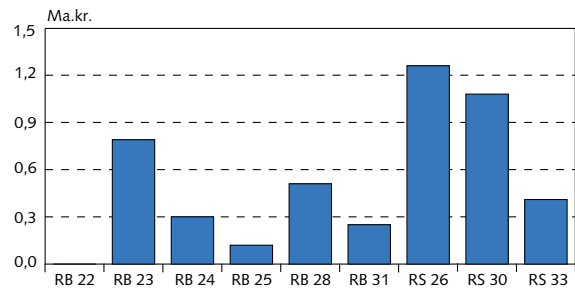
Endurhverf viðskipti, endurgreiðsluferill og viðskipti með ríkisverðbréf

Staða endurhverfra viðskipta eftir flokkum í lok síðasta mánaðar að markaðsverði

Meðalstaða verðbréfalána*

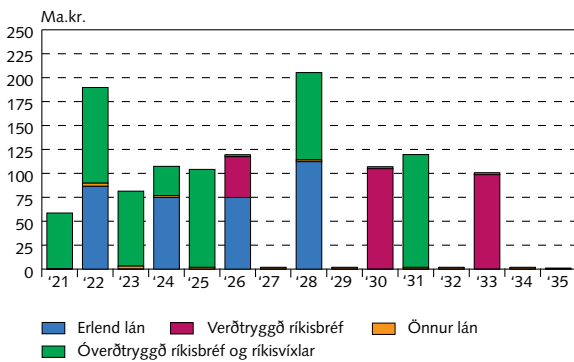


Staða verðbréfalána í lok síðasta mánaðar*

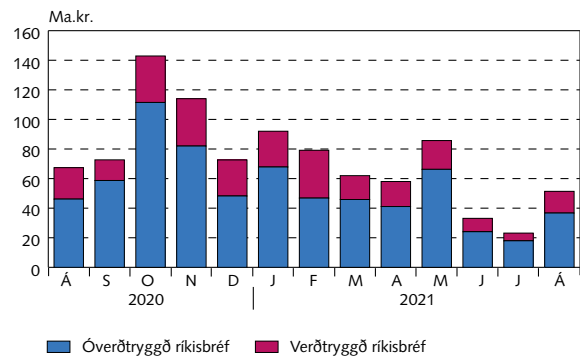


* Reiknað að markaðsvirði.

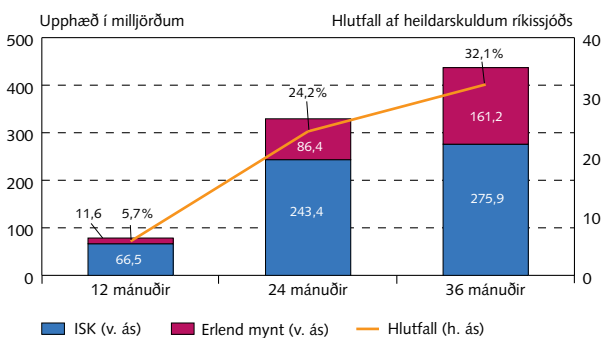
Endurgreiðsluferill lána ríkissjóðs



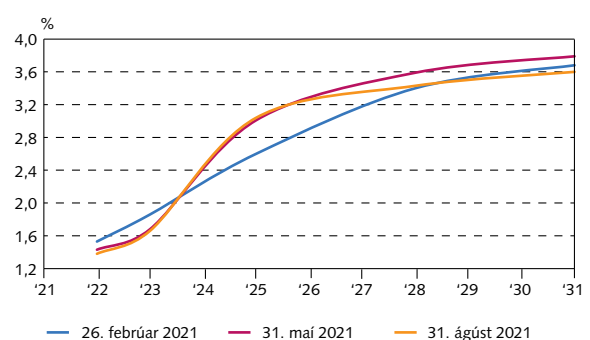
Viðskipti með ríkisbréf í NASDAQ á Íslandi



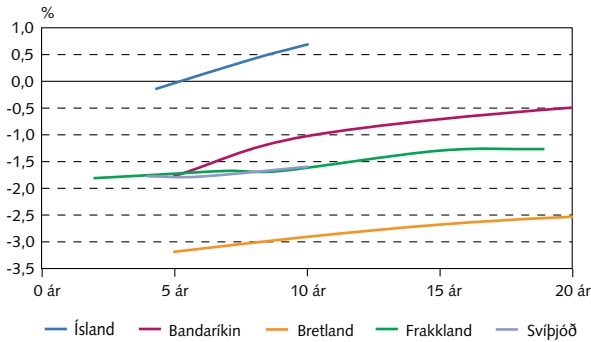
Uppsafnaðir gjalddagar ríkisskuld



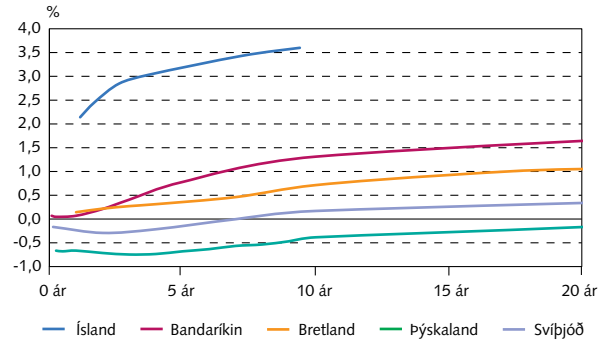
Óverðtryggðir ávöxtunarferlar ríkisbréfa



Verðtryggðir vaxtaferlar

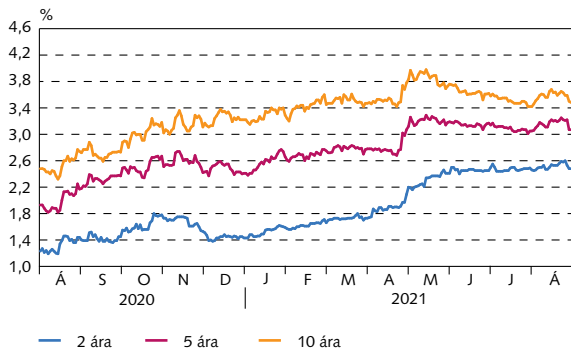


Óverðtryggðir vaxtaferlar



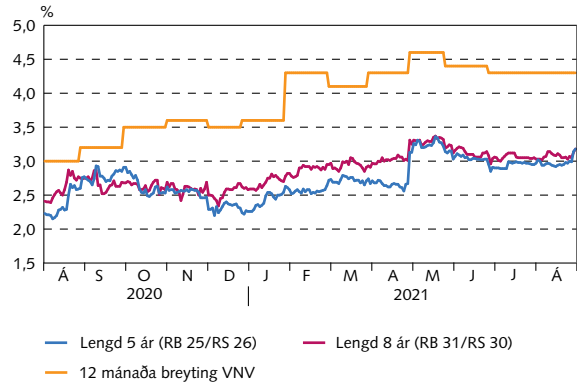
Ávöxtunarkrafa ríkisbréfa

Eingreiðsluferlar ríkisbréfa



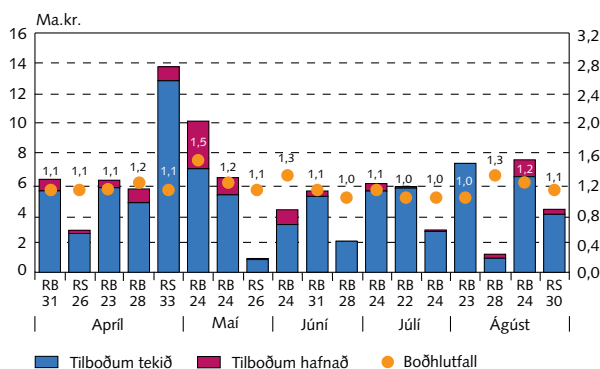
Verðbólguálag

Verðbólguálag óverðtryggðra ríkisbréfa

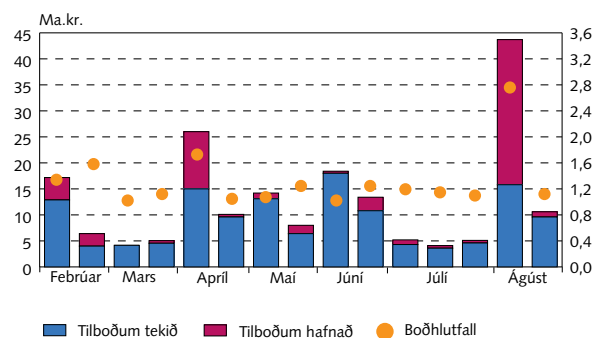


Niðurstöður síðustu útboða

Ríkisbréf á söluverði



Ríkisvixlar á söluverði



Niðurstöður útboða

Útboð í milljónum króna frá ársbyrjun 2021

Dagsetning	Tilboð		Fjöldi tilboða	Fjöldi samþ. tilboða	Ávöxtun, %	Samþykkt		Viðb. útgáfa nafnverð	Samtals að söluverði	
	Söluverð	Nafnverð				Söluverð	Nafnverð			
Óverðtryggð ríkisbréf, sala										
08.01.21	RIKB 28 1115	7.923	6.950	24	20	2,97	6.612	5.800	70	6.692
22.01.21	RIKB 23 0515	1.391	1.400	7	7	1,80	1.391	1.400	0	1.391
05.02.21	RIKB 31 0124	11.148	8.895	43	34	3,45	8.792	7.015	0	8.792
19.02.21	RIKB 28 1115	1.962	1.760	8	4	3,29	870	780	0	870
19.03.21	RIKB 23 0515	1.717	1.730	9	5	1,85	745	750	37	781
09.04.21	RIKB 31 0124	6.219	5.015	22	19	3,55	5.444	4.390	228	5.726
16.04.21	RIKB 23 0515	6.157	6.212	22	19	1,94	5.651	5.702	360	6.008
16.04.21	RIKB 28 1115	5.574	5.022	28	23	3,33	4.653	4.192	379	5.074
07.05.21	RIKB 24 0415	10.107	10.150	26	11	2,65	6.921	6.950	0	6.921
21.05.21	RIKB 24 0415	6.329	6.380	18	15	2,79	5.178	5.220	100	5.277
04.06.21	RIKB 24 0415	4.183	4.220	11	9	2,82	3.192	3.220	0	3.192
04.06.21	RIKB 31 0124	5.430	4.460	30	27	3,76	5.065	4.160	256	5.376
25.06.21	RIKB 28 1115	2.077	1.890	9	9	3,45	2.077	1.890	54	2.136
09.07.21	RIKB 24 0415	5.931	5.970	16	12	2,75	5.434	5.470	0	5.434
30.07.21	RIKB 22 1026	5.735	5.400	4	3	2,06	5.629	5.300	320	5.968
30.07.21	RIKB 24 0415	2.831	2.850	12	11	2,75	2.732	2.750	30	2.762
11.08.21	RIKB 23 0515	7.281	7.400	14	14	2,45	7.281	7.400	0	7.281
11.08.21	RIKB 28 1115	1.210	1.100	10	8	3,42	935	850	0	935
20.08.21	RIKB 24 0415	7.522	7.590	24	16	2,86	6.392	6.450	555	6.942
Samtals		100.726	94.394				84.991	79.689	2.389	87.558
Verðtryggð ríkisbréf, sala										
										Verðbætt söluverði
08.01.21	RIKS 26 0216	4.471	4.150	20	15	-0,02	3.716	3.150	275	4.042
22.01.21	RIKS 33 0321	16.651	13.535	68	53	0,98	15.530	10.035	785	16.744
05.02.21	RIKS 26 0216	4.297	3.985	13	9	-0,06	4.021	3.400	0	4.021
19.02.21	RIKS 30 0701	3.906	3.160	16	13	0,64	3.786	2.360	0	3.786
19.03.21	RIKS 33 0321	9.746	7.940	38	23	0,98	4.500	2.900	124	4.693
09.04.21	RIKS 26 0216	2.812	2.604	16	12	-0,15	2.592	2.170	0	2.592
16.04.21	RIKS 33 0321	10.816	8.785	46	44	0,94	12.803	8.185	795	14.046
21.05.21	RIKS 26 0216	924	850	6	5	-0,33	849	700	0	849
20.08.21	RIKS 30 0701	4.212	3.420	18	12	0,56	3.874	2.360	236	4.262
Samtals		60.761	48.429				51.673	35.260	2.215	55.035
Skiptiútboð										
05.03.21	RIKB 22 1026	5.900	5.400	2	2	1,46	5.900	5.400	0	5.900
05.03.21	RIKS 26 0216	701	648	5	5	-0,14	770	648	0	770
05.03.21	RIKS 33 0321	1.339	1.100	4	4	1,07	1.687	1.100	0	1.687
Samtals		7.939	7.148				8.356	7.148	0	8.356
Samtals sala										150.949

Útboð í milljónum króna frá ársbyrjun 2021 (frh.)

Dagsetning		Tilboð		Fjöldi tilboða	Fjöldi samþ. tilboða	Ávöxtun, %	Samþykkt		
		Söluverð	Nafnverð				Söluverð	Nafnverð	
Ríkisvixlar sala									
28.01.21	RIKV 21 0315	25.174	25.200	9	3	0,90	15.983	16.000	
28.01.21	RIKV 21 0517	9.669	9.700	12	6	1,10	9.071	9.100	
28.01.21	RIKV 21 0915	14.635	14.750	11	10	1,25	13.643	13.750	
25.02.21	RIKV 21 0615	17.125	17.180	13	8	1,10	12.839	12.880	
25.02.21	RIKV 21 0915	6.356	6.400	11	8	1,25	3.973	4.000	
30.03.21	RIKV 21 0517	4.145	4.150	7	7	1,05	4.145	4.150	
30.03.21	RIKV 21 0915	5.022	5.050	9	8	1,25	4.525	4.550	
29.04.21	RIKV 21 0615	25.968	26.000	9	7	1,04	14.981	15.000	
29.04.21	RIKV 21 0915	10.053	10.100	14	13	1,25	9.555	9.600	
28.05.21	RIKV 21 0715	14.177	14.200	10	8	1,35	13.078	13.100	
28.05.21	RIKV 21 1115	7.940	8.000	11	9	1,63	6.352	6.400	
29.06.21	RIKV 21 0816	18.368	18.400	19	16	1,35	17.969	18.000	
29.06.21	RIKV 21 1115	13.321	13.400	9	7	1,57	10.736	10.800	
29.07.21	RIKV 21 0915	5.192	5.200	14	10	1,35	4.293	4.300	
29.07.21	RIKV 21 1115	4.082	4.100	8	7	1,50	3.584	3.600	
29.07.21	RIKV 22 0215	5.052	5.100	10	7	1,75	4.557	4.600	
30.08.21	RIKV 21 1015	43.616	43.700	19	10	1,57	15.770	15.800	
30.08.21	RIKV 22 0215	10.505	10.600	12	11	1,95	9.514	9.600	
Samtals		240.398	241.230				174.568	175.230	

Samstarfsaðilar

<i>Aðalmiðlarar ríkisverðbréfa</i>	<i>Sími</i>	<i>Bloomberg</i>
Íslandsbanki	+354 440 4000	ISLA
Arion banki	+354 444 6000	ARIO
Kvika banki hf.	+354 540 3200	KVIK
Landsbankinn	+354 410 4000	LAIS

Útboð í mánuðinum og fleira

17. september 2021	Útboð ríkisbréfa
28. september 2021	Vísitala neysliverðs frá Hagstofu Íslands
29. september 2021	Útboð ríkisvixla
6. október 2021	Vaxtaákvörðun
8. október 2021	Útboð ríkisbréfa

Lánshæfismat ríkissjóðs

	<i>Staðfest</i>	<i>Erlend mynt</i>		<i>Innlend mynt</i>		<i>Horfur</i>
		<i>Langtíma</i>	<i>Skammtíma</i>	<i>Langtíma</i>	<i>Skammtíma</i>	
Moody's	Ágúst 2021	A2		A2		Stöðugar
S&P	Mái 2021	A	A-1	A	A-1	Stöðugar
Fitch	Mars 2021	A	F-1+	A	F-1+	Neikvæðar

Ríkisábyrgðir¹

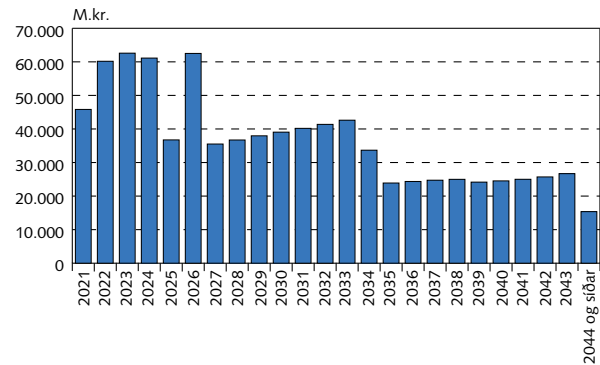
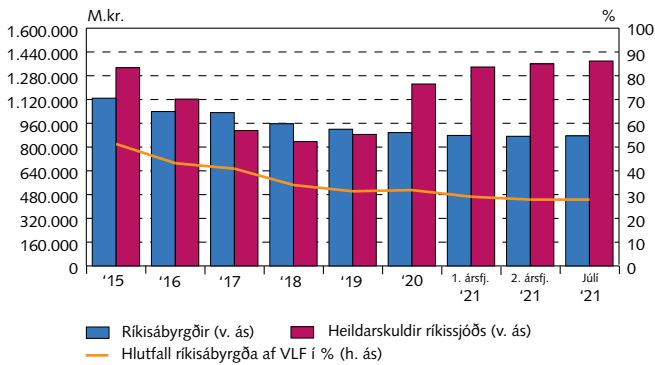
Staða ríkisábyrgða 2017-2021

M.kr.	Júlí	Árslok				
	2021	2020	2019	2018	2017	
Lánastofnanir	797.323	801.080	825.323	849.610	865.609	
ÍL - sjóður	730.093	731.917	753.380	777.716	794.068	
Byggðastofnun	11.137	11.510	13.046	11.569	9.970	
Lánasjóður íslenskra námsmanna	56.094	57.654	58.897	60.325	61.572	
Sameignar- og hlutafélög	53.396	69.097	92.010	104.596	163.766	
Landsvirkjun sf	48.691	64.035	86.546	93.430	152.567	
RARIK ohf.	624	717	901	1.069	1.242	
Farice ehf.	0	0	0	5.508	5.547	
Isavia ohf.	880	962	1.034	1.123	1.213	
RÚV ohf.	3.201	3.127	3.062	3.012	2.573	
Annað	0	256	467	454	624	
Atvinnuvegir /Sveitarfélög	24.766	27.152	2.654	2.603	2.450	
Norræni fjárfestingarbankinn	0	3.050	2.654	2.603	2.450	
Viðbótar- og stuðningslán	11.449	10.364	0	0	0	
Icelandair hf.	13.317	13.739	0	0	0	
Ríkisábyrgðir samtals	875.486	897.329	919.987	956.809	1.031.825	

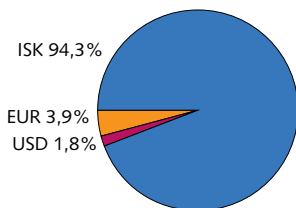
1. Ríkissjóður hefur gengið í ábyrgð fyrir 90% af lánalínu til Icelandair upp á \$120 millj., alls \$108 millj.

Heildarskuldur ríkissjóðs og hlutfall af VLF 2015-2021

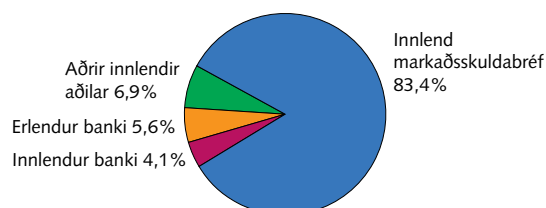
Endurgreiðsluferill ríkisábyrgða



Hlutföll gjaldmiðla ríkisábyrgða



Lánveitendur aðila með ríkisábyrgð



Vextir: Fastir vs. breytilegir

