

Niðurstöður útboða í september 2021

	Tegund	Flokkur	Tilboðs magn nv., m.kr.	Tekið magn nv., m.kr.	Krafa/ flatir vextir
3.9.2021	Útboð	RIKB 24 0415	8.430	6.480	2,81
29.9.2021	Útboð	RIKV 21 1115	15.400	14.900	1,80
29.9.2021	Útboð	RIKV 22 0215	7.800	6.800	2,00

Útgáfa ríkisbréfa á þriðja ársfjórðungi 2021

Skuldabréfaflokkar Fjárhæðir í ma. kr.	Hámark	Raun útgáfa
RIKB 22 1026	-	6,0
RIKB 23 0515	-	7,3
RIKB 24 0415	-	21,6
RIKB 28 1115	-	0,9
RIKS 30 0701	-	4,3
Samtals útgefið á fjórðungnum		40,0

Útgáfa ríkisbréfa á árinu m.v. 30. september 2021

Fjárhæðir í ma. kr.	Söluverð
RIKB 22 1026	11,9
RIKB 23 0515	15,5
RIKB 24 0415	37,0
RIKB 28 1115	15,7
RIKB 31 0124	19,9
RIKS 26 0216	12,3
RIKS 30 0701	8,0
RIKS 33 0321	37,2
Samtals útgefið á árinu	157,4

Skiptiútboð á árinu

Fjárhæðir í ma. kr.	Selt*	Keypt*
RIKB 22 1026	5,4	
RIKS 26 0216	0,6	
RIKS 33 0321	1,1	
RIKB 21 0805		6,0
RIKS 21 0414		1,8

* Að nafnvirði

Efnisyfirlit

Markaðsskuldabréf, eiginleikar
Skuldir ríkissjóðs
Skiptasamningar
Eigendur ríkisverðbréfa
Endurhverf viðskipti, endur-
greiðsluferill, og viðskipti með
ríkisverðbréf
Ávöxtunarkrafa ríkisbréfa
Verðbólguálag
Niðurstöður síðustu útboða
Niðurstöður útboða
Lánshæfismat ríkissjóðs
Ríkisábyrgðir

Umsjón með útgáfu

Björgvin Sighvatsson
bjorgvin.sighvatsson@sedlabanki.is
Hafsteinn Hafsteinsson
hafsteinn.hafsteinsson@sedlabanki.is
Laufey B. Ómarsdóttir
laufey.b.omarsdottir@sedlabanki.is
Magnús Freyr Hrafnsson
magnus.f.hrafnsson@sedlabanki.is
Oddgeir Gunnarsson
oddgeir.gunnarsson@sedlabanki.is

Ábyrgðarmaður

Sturla Pálsson
sturla.palsson@sedlabanki.is

Upplýsingar í þessu riti koma frá Seðlabanka Íslands og upplýsingaveitum sem taldar eru áreiðanlegar.

Upplýsingar miða við síðustu mánaðamót, nema annað sé tekið fram.

Lánamál ríkisins ábyrgjast ekki hugsanlegar villur eða misritanir í Markaðsupplýsingum.

Allar ábendingar um efni sem birt er í riti þessu má senda á lanamal@lanamal.is

Markaðsskuldabréf, eiginleikar

Innlendar markaðsskuldur

Flokkur	ISIN	Útgáfudagur	Innlausnar- dagur	Vextir, %	Greiðslu- tegund	Meðaltími í árum*	Lánstími í árum
<i>Ríkisvixlar</i>							
RIKV 21 1015	IS0000033280	1.9.2021	15.10.2021	0,00	Kúlubréf	0,04	0,04
RIKV 21 1115	IS0000033116	1.6.2021	15.11.2021	0,00	Kúlubréf	0,13	0,13
RIKV 22 0215	IS0000033256	3.8.2021	15.2.2022	0,00	Kúlubréf	0,38	0,38
<i>Óverðtryggð ríkisbréf</i>							
RIKB 22 1026	IS0000020717	26.10.2011	26.10.2022	7,25	Kúlubréf	1,01	1,07
RIKB 23 0515	IS0000032191	15.5.2020	15.5.2023	1,50	Kúlubréf	1,61	1,62
RIKB 24 0415	IS0000033009	15.4.2021	15.4.2024	2,50	Kúlubréf	2,47	2,54
RIKB 25 0612	IS0000019321	12.6.2009	12.6.2025	8,00	Kúlubréf	3,31	3,70
RIKB 28 1115	IS0000028249	15.11.2016	15.11.2028	5,00	Kúlubréf	5,97	7,13
RIKB 31 0124	IS0000020386	24.1.2011	24.1.2031	6,50	Kúlubréf	7,22	9,32
<i>Verðtryggð ríkisbréf</i>							
RIKS 26 0216	IS0000030732	16.2.2018	16.2.2026	1,50	Kúlubréf	4,24	4,38
RIKS 30 0701	IS0000020576	1.7.2011	1.7.2030	3,25	Kúlubréf	7,83	8,75
RIKS 33 0321	IS0000021251	21.3.2012	21.3.2033	3,00	Kúlubréf	9,96	11,47
Meðaltal markflokka						5,2	6,0

* e. Macaulay Duration.

Erlendar markaðsskuldur

Flokkur	ISIN	Útgáfudagur	Innlausnar- dagur	Vextir	Greiðslu- tegund	Meðaltími í árum*	Lánstími í árum
USD 5,875% 11 May 2022	US451029AE22	11.5.2012	11.5.2022	5,875	Kúlubréf	0,61	0,61
EUR 0,5% 20 Dec 2022	XS1738511978	13.12.2017	20.12.2022	0,500	Kúlubréf	1,22	1,22
EUR 0,1% 20 Jun 2024	XS2015295814	20.6.2019	20.6.2024	0,100	Kúlubréf	2,72	2,72
EUR 0,625% 3 Jun 2026	XS2182399274	3.6.2020	3.6.2026	0,625	Kúlubréf	4,61	4,67
EUR 0,0% 15 Apr 2028	XS2293755125	4.2.2021	15.4.2028	0,000	Kúlubréf	6,54	6,54
Meðaltal markflokka						4,0	4,0

* e. Macaulay Duration.

Skuldir ríkissjóðs

Innlendar skuldir ríkissjóðs 30. september 2021 í m.kr.

Flokkur	Nafnverð í upphafi mánaðar	Áfallnar verðbætur	Sala, innlausn, nafnverð	Nafnverð m. áföllnum verðbótum í lok mánaðar	Lánstími í árum	Markaðs- verð	Hlutfall af innlendum skuldum
<i>Ríkissvixlar</i>							
RIKV 21 0915	37.700		-37.700	0	0,00	0	0,0
RIKV 21 1015	0		15.800	15.800	0,04	15.794	1,5
RIKV 21 1115	20.800		0	20.800	0,13	20.760	2,0
RIKV 22 0215	4.600		9.600	14.200	0,38	14.095	1,4
Samtals	63.100			50.800	0,17	50.649	4,9
<i>Óverðtryggð ríkisbréf</i>							
RIKB 22 1026	95.374		0	95.374	1,07	100.324	9,3
RIKB 23 0515	78.376		0	78.376	1,62	77.098	7,6
RIKB 24 0415	30.745		6.480	37.225	2,54	36.864	3,6
RIKB 25 0612	102.353		0	102.353	3,70	119.292	9,9
RIKB 28 1115	91.285		0	91.285	7,13	98.314	8,9
RIKB 31 0124	117.825		0	117.825	9,32	141.696	11,4
Samtals	515.958			522.438	4,69	573.589	50,7
<i>Verðtryggð ríkisbréf</i>							
RIKS 26 0216	37.880	4.978	0	42.857	4,38	46.436	4,2
RIKS 30 0701	78.683	26.698	0	105.381	8,75	131.832	10,2
RIKS 33 0321	76.344	22.750	0	99.094	11,47	125.691	9,6
Samtals	192.907	54.426		247.333	9,08	303.959	24,0
<i>Aðrar skuldir ríkissjóðs *</i>							
Verðtryggðar skuldir				27.395	6,19		2,7
Óverðtryggðar skuldir				182.001	0,04		17,7
Innlendar skuldir samtals				1.029.967	4,74		100,0

* Að mestu óverðtryggð lántaka ríkissjóðs hjá ÍL-sjóði og verðtryggt lán ríkisins vegna Landsvirkjunar og yfirteknar ríkisábyrgðir.

Erlendar skuldir ríkissjóðs

Flokkur	Útgefið nafn- verð (milljónir)	Eftirstöðvar nafnverðs	Nafnverð ISK*	Lánstími í árum
<i>Erlend skuldabréf</i>				
USD 5,875% 11 May 2022	1.000	92	11.994	0,61
EUR 0,5% 20 Dec 2022	500	500	75.450	1,22
EUR 0,1% 20 Jun 2024	500	500	75.450	2,72
EUR 0,625% 3 Jun 2026	500	500	75.450	4,67
EUR 0,0% 15 Apr 2028	750	750	113.175	6,54
Erlendar skuldir samtals			351.519	3,98
Heildarskuldir ríkissjóðs			1.381.486	

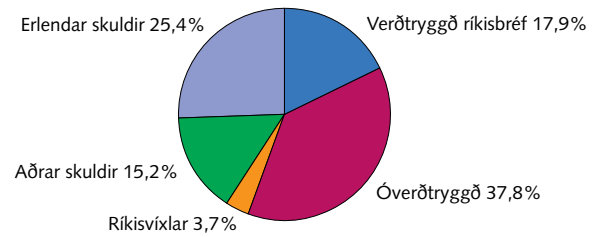
* Miðgengi skráð af Seðlabanka Íslands.

Heildarskuldir ríkissjóðs í m.kr.

	Nafnverð með áföllnum verðbótum	Veginn lánstími
Óverðtryggðar skuldir	755.238	3,27
Verðtryggðar skuldir	274.728	8,80
Erlendar skuldir	351.519	3,98
Samtals	1.381.486	4,55
Hlutfall skulda af vergri landsframleiðslu *		43,1

Heildarskuldir að fráðregnum endurlánum og sjóðsstöðu ríkissjóðs
*Verg landsframleiðsla samkvæmt nýjustu spá Seðlabanka Íslands.

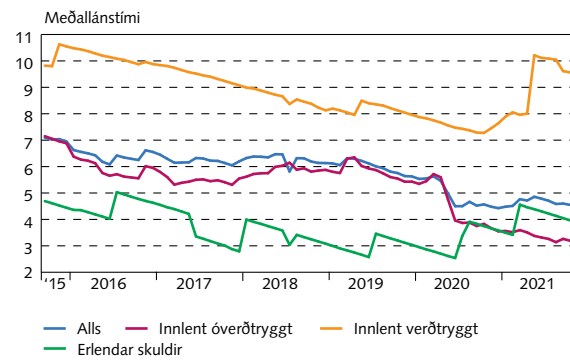
Skipting skulda ríkissjóðs



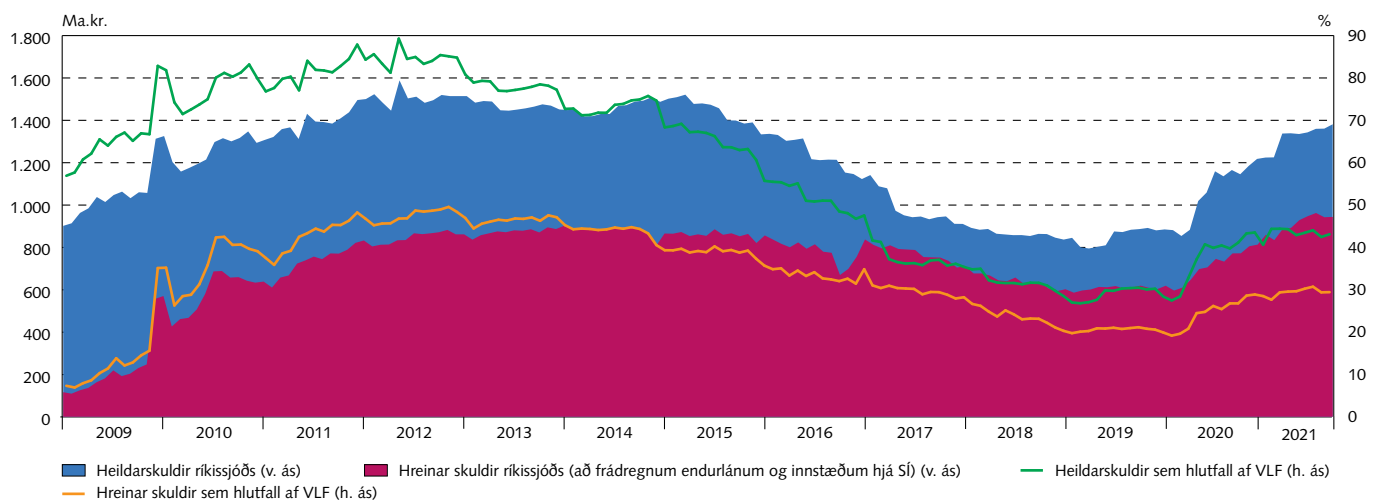
Heildarskuldir að fráðregnum endurlánum og sjóðsstöðu ríkissjóðs í m.kr.

Endurlán og sjóðsstaða í Seðlabanka	Nafnverð í lok mánaða með áföllnum verðbótum
Óverðtryggð endurlán	22.772
Verðtryggð endurlán	33.922
Endurlán í erlendri mynt	7.180
Innlend sjóðsstaða	58.300
Erlend sjóðsstaða	315.904
Samtals	438.078
Hrein skuld	
Óverðtryggðar skuldir	674.166
Verðtryggðar skuldir	240.807
Erlendar skuldir	28.435
Hrein skuld ríkissjóðs	943.408
Hlutfall hreinna skulda af vergri landsframleiðslu	29,4

Veginn lánstími skulda ríkissjóðs með skiptasamningum



Þróun skulda ríkissjóðs



Skiptasamningar

30. september 2021

Verðbólgu- og vaxtaskiptasamningar í krónum (m.kr.)

Ár	Nýir		Útrunnir		Útistandandi í árslok	
	Fjöldi samninga	Nafnverð	Fjöldi samninga	Nafnverð	Fjöldi samninga	Nafnverð
2018	22	28.000	0	0	22	28.000
2019	0	0	0	0	22	28.000
2020	2	6.000	0	0	24	34.000
2021	2	10.000	20	26.000	6	18.000
2022	0	0	0	0	6	18.000
2023	0	0	1	3.000	5	15.000
2024	0	0	0	0	5	15.000
2025	0	0	4	10.000	1	5.000
2026	0	0	1	5.000	0	0

Vaxtasamsetning skulda (m.kr.)

	Án skiptasamninga		Með skiptasamningum	
	Nafnverð með áföllnum verðbótum (ISK)	Hlutfall, %	Nafnverð með áföllnum verðbótum (ISK)	Hlutfall, %
Íslenskir fastir vextir	522.438	38	506.438	37
Íslenskir verðtryggðir vextir	274.728	20	251.498	18
Íslenskir breytilegir vextir	232.801	17	269.830	20
Erlendir fastir vextir	351.519	25	351.519	25
Erlendir breytilegir vextir	0	0	0	0
Samtals	1.381.486	100	1.379.285	100

Áhrif skiptasamninga á skuldir ríkissjóðs (m.kr.)

	Nafnverð m. áföllnum verðbótum (ISK)	Markaðsvirði (ISK)	Hlutfall, %	Meðaltími
<i>Skuldir ríkissjóðs</i>				
Óverðtryggðar skuldir	755.238	825.663	55	2,92
Verðtryggðar skuldir	274.728	336.802	20	7,97
Erlendar skuldir	351.519	363.238	25	3,96
Samtals	1.381.486	1.525.703	100	4,28
<i>Skuldir m. skiptasamningum</i>				
Óverðtryggðar skuldir	776.268	846.889	56	2,79
Verðtryggðar skuldir	251.498	313.228	18	8,53
Erlendar skuldir	351.519	363.238	25	3,96
Samtals	1.379.285	1.523.355	100	4,25

Eigendur*

Eigendur ríkisverðbréfa 30. september 2021

	RIKB						RIKS			Alls	Vixlar alls
	22 1026	23 0515	24 0415	25 0612	28 1115	31 0124	26 0216	30 0701	33 0321		
<i>Nafnverð í m.kr.</i>											
Innlendir aðilar											
Bankar og sparisjóðir	39.503	46.496	22.430	21.948	4.065	4.845	1.285	975	1.480	143.027	34.069
Ýmis lánaþyrntæki	5.949	500	0	309	35	93	5.245	12.188	12.858	37.177	2.100
Verðbréfa- og fj.sjóðir	11.740	11.165	10.104	12.620	10.659	11.312	18.136	11.841	9.417	106.995	14.100
Lífeyrissjóðir	29.206	16.513	2.550	49.235	45.577	63.342	3.859	48.946	45.752	304.979	100
Fyrirtæki	1.088	520	350	1.853	1.806	2.488	1.322	1.724	635	11.785	0
Tryggingarfélag	4.978	3.462	1.860	7.571	9.090	10.477	10.254	2.644	5.056	55.392	0
Einstaklingar	966	91	0	2.210	133	128	1.356	1.758	1.658	8.299	0
Aðrir	629	0	100	5.304	8.108	7.078	145	282	388	22.033	431
Erlendir aðilar	1.316	129	181	1.704	12.211	18.223	44	11	15	33.834	0
Samtals:	95.374	78.876	37.575	102.753	91.685	117.985	41.645	80.368	77.259	723.519	50.800

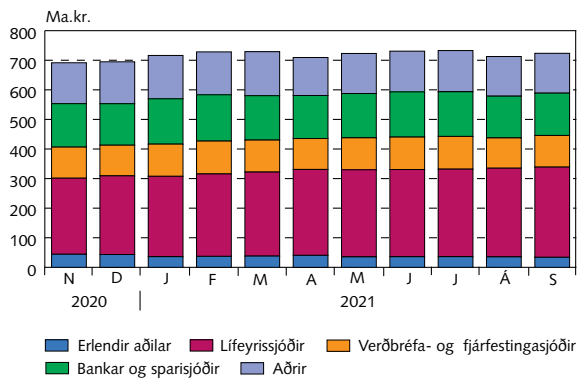
*Verðtryggt markaðsverð með áföllnum
vöxtum, vixlar á nafnverði m.kr.*

Innlendir aðilar											
Bankar og sparisjóðir	44.237	45.955	22.449	26.095	4.550	6.033	1.588	1.643	2.469	155.018	34.069
Ýmis lánaþyrntæki	6.662	495	0	367	40	115	6.483	20.537	21.443	56.142	2.100
Verðbréfa- og fj.sjóðir	13.147	11.035	10.112	15.004	11.931	14.088	22.415	19.954	15.705	133.391	14.100
Lífeyrissjóðir	32.705	16.321	2.552	58.537	51.014	78.887	4.769	82.477	76.299	403.562	100
Fyrirtæki	1.218	514	350	2.203	2.021	3.099	1.633	2.904	1.059	15.002	0
Tryggingarfélag	5.574	3.422	1.862	9.001	10.174	13.048	12.673	4.456	8.432	68.642	0
Einstaklingar	1.082	90	0	2.627	149	159	1.676	2.962	2.764	11.509	0
Aðrir	704	0	100	6.306	9.075	8.815	179	475	647	26.301	431
Erlendir aðilar	1.474	127	181	2.026	13.667	22.695	54	19	25	40.269	0
Samtals:	106.803	77.958	37.606	122.167	102.622	146.940	51.471	135.427	128.842	909.836	50.800

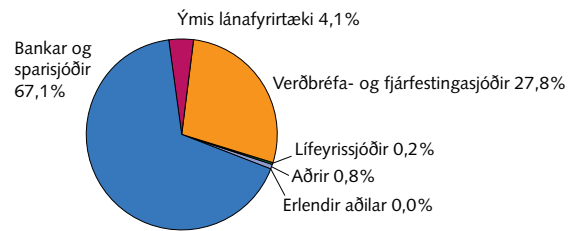
* Endurhverf viðskipti við aðalmiðlara koma til hækkunar. Frá og með október eru eigendur flokkaðir eftir þjóðhagsreikningastaðli Sameinuðu þjóðanna SNA08.

	RIKB						RIKS			Alls	Vixlar alls
	22 1026	23 0515	24 0415	25 0612	28 1115	31 0124	26 0216	30 0701	33 0321		
<i>Breyting á milli mánaða</i>											
<i>Nafnverð í m.kr.</i>											
Innlendir aðilar											
Bankar og sparisjóðir	-1.222	209	3.309	3.516	-297	-3.192	434	-918	-33	1.806	-6.650
Ýmis lánaþyrntæki	0	0	0	0	1	2	-1	0	0	2	500
Verðbréfa- og fj.sjóðir	-581	-249	2.312	-1.449	2.592	858	686	666	-211	4.624	-900
Lífeyrissjóðir	2.053	0	310	-92	689	792	-112	535	1.000	5.175	-5.103
Fyrirtæki	500	10	0	-13	440	317	5	244	-140	1.362	-57
Tryggingarfélag	-750	-270	500	-750	-940	-669	1.810	510	109	-450	-170
Einstaklingar	-1	-0	0	-51	-18	-16	-41	-3	-39	-169	0
Aðrir	0	0	100	-50	0	5	-50	0	-20	-15	80
Erlendir aðilar	9	0	0	-810	-2.517	1.862	-1	0	0	-1.456	0
Samtals:	8	-300	6.530	300	-50	-40	2.730	1.035	665	10.878	-12.300

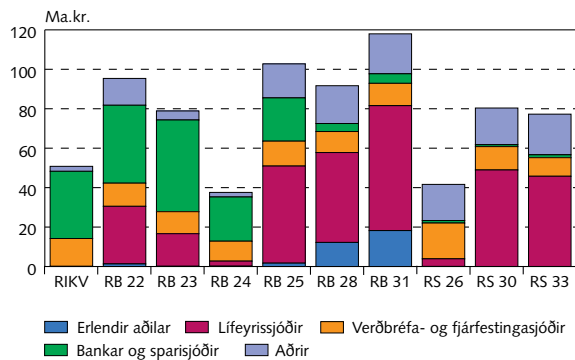
Eigendur ríkisbréfa 30. september 2021



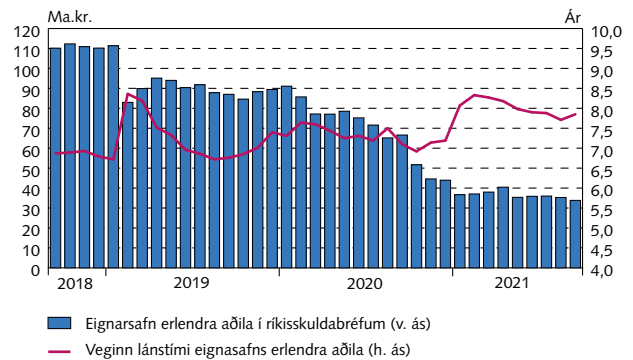
Eigendur ríkisvixla 30. september 2021



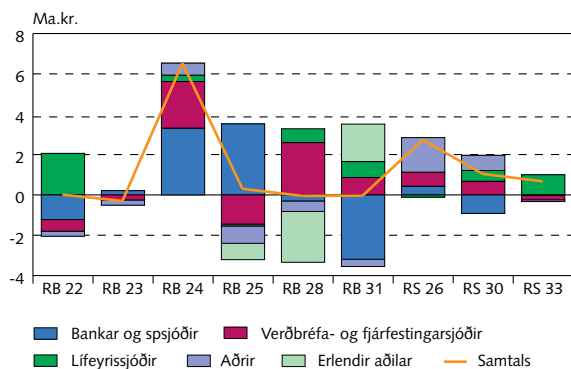
Eigendur markflokka ríkisverðbréfa 30. september 2021



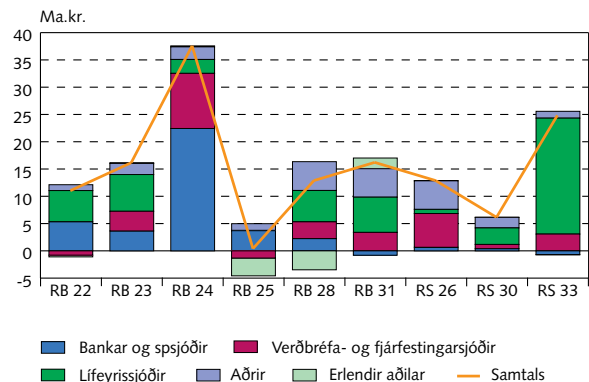
Lánstími eignasafns erlendra aðila í ríkisverðbréfum 30. september 2021



Nettó kaup markaðsaðila milli mánaða



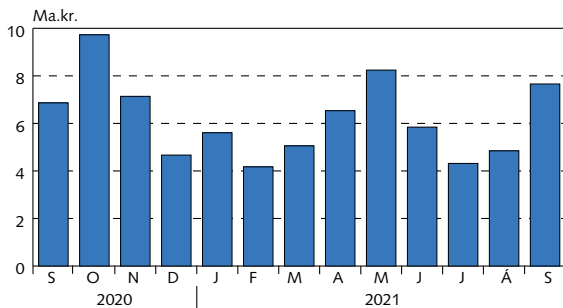
Nettó kaup markaðsaðila frá áramótum



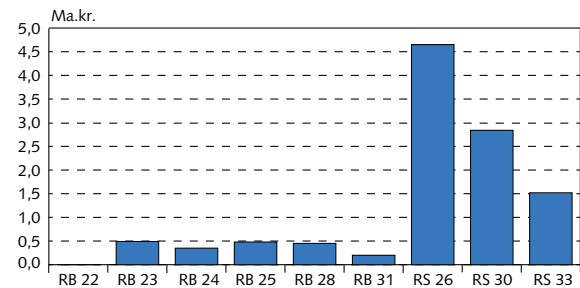
Endurhverf viðskipti, endurgreiðsluferill og viðskipti með ríkisverðbréf

Staða endurhverfra viðskipta eftir flokkum í lok síðasta mánaðar að markaðsverði

Meðalstaða verðbréfalána*

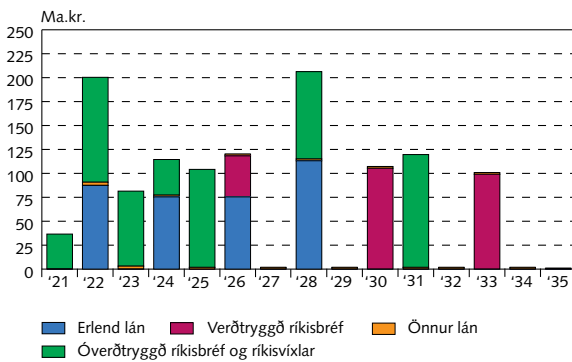


Staða verðbréfalána í lok síðasta mánaðar*

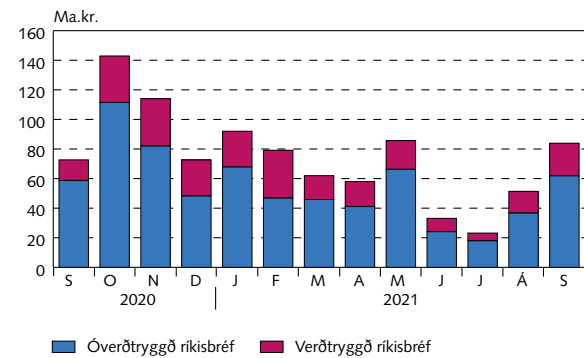


* Reiknað að markaðsvirði.

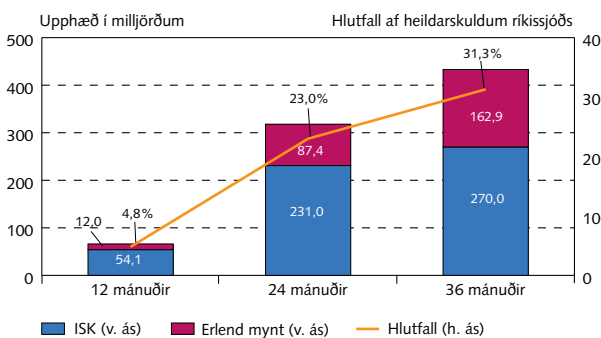
Endurgreiðsluferill lána ríkissjóðs



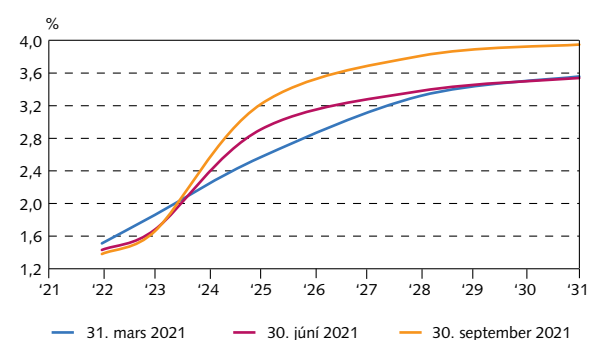
Viðskipti með ríkisbréf í NASDAQ á Íslandi



Uppsafnaðir gjalddagar ríkisskuld

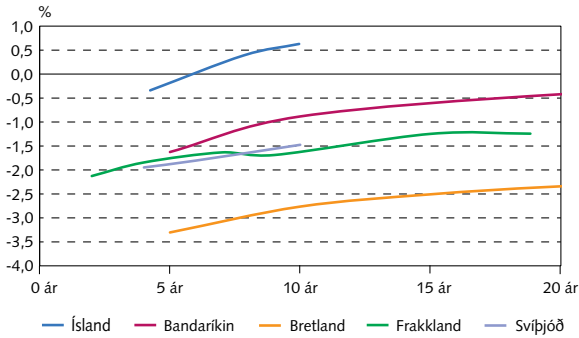


Óverðtryggðir ávöxtunarferlar ríkisbréfa

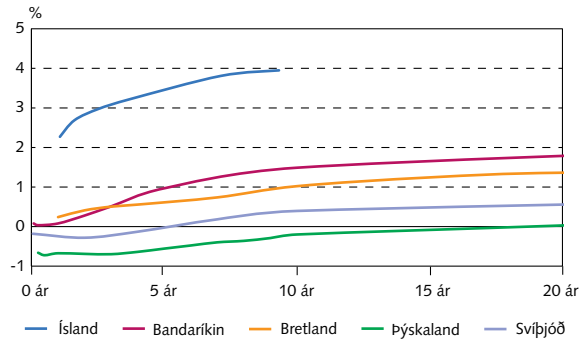




Verðtryggðir vaxtaferlar

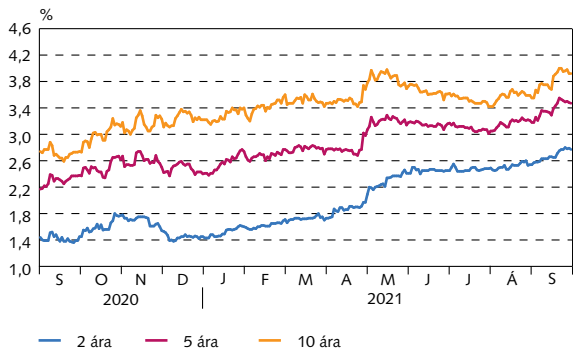


Óverðtryggðir vaxtaferlar



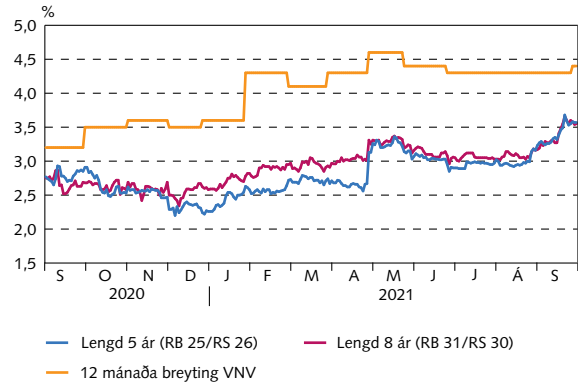
Ávöxtunarkrafa ríkisbréfa

Eingreiðsluferlar ríkisbréfa



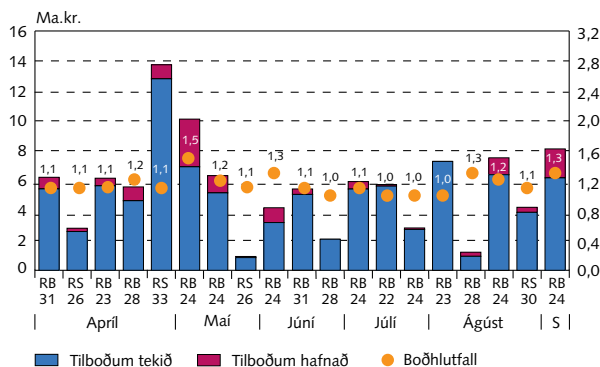
Verðbólguálag

Verðbólguálag óverðtryggðra ríkisbréfa

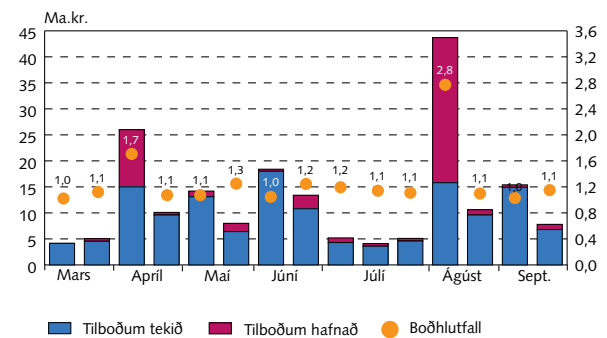


Niðurstöður síðustu útboða

Ríkisbréf á söluverði



Ríkisvixlar á söluverði



Niðurstöður útboða

Útboð í milljónum króna frá ársbyrjun 2021

Dagsetning	Tilboð		Fjöldi tilboða	Fjöldi samþ. tilboða	Ávöxtun, %	Samþykkt		Viðb. útgáfa nafnverð	Samtals að söluverði	
	Söluverð	Nafnverð				Söluverð	Nafnverð			
Óverðtrygð ríkisbréf, sala										
08.01.21	RIKB 28 1115	7.923	6.950	24	20	2,97	6.612	5.800	70	6.692
22.01.21	RIKB 23 0515	1.391	1.400	7	7	1,80	1.391	1.400	0	1.391
05.02.21	RIKB 31 0124	11.148	8.895	43	34	3,45	8.792	7.015	0	8.792
19.02.21	RIKB 28 1115	1.962	1.760	8	4	3,29	870	780	0	870
19.03.21	RIKB 23 0515	1.717	1.730	9	5	1,85	745	750	37	781
09.04.21	RIKB 31 0124	6.219	5.015	22	19	3,55	5.444	4.390	228	5.726
16.04.21	RIKB 23 0515	6.157	6.212	22	19	1,94	5.651	5.702	360	6.008
16.04.21	RIKB 28 1115	5.574	5.022	28	23	3,33	4.653	4.192	379	5.074
07.05.21	RIKB 24 0415	10.107	10.150	26	11	2,65	6.921	6.950	0	6.921
21.05.21	RIKB 24 0415	6.329	6.380	18	15	2,79	5.178	5.220	100	5.277
04.06.21	RIKB 24 0415	4.183	4.220	11	9	2,82	3.192	3.220	0	3.192
04.06.21	RIKB 31 0124	5.430	4.460	30	27	3,76	5.065	4.160	256	5.376
25.06.21	RIKB 28 1115	2.077	1.890	9	9	3,45	2.077	1.890	54	2.136
09.07.21	RIKB 24 0415	5.931	5.970	16	12	2,75	5.434	5.470	0	5.434
30.07.21	RIKB 22 1026	5.735	5.400	4	3	2,06	5.629	5.300	320	5.968
30.07.21	RIKB 24 0415	2.831	2.850	12	11	2,75	2.732	2.750	30	2.762
11.08.21	RIKB 23 0515	7.281	7.400	14	14	2,45	7.281	7.400	0	7.281
11.08.21	RIKB 28 1115	1.210	1.100	10	8	3,42	935	850	0	935
20.08.21	RIKB 24 0415	7.522	7.590	24	16	2,86	6.392	6.450	555	6.942
03.09.21	RIKB 24 0415	8.116	8.180	24	18	2,81	6.181	6.230	250	6.429
Samtals		108.842	102.574				91.173	85.919	2.639	93.987
Verðtrygð ríkisbréf, sala										
08.01.21	RIKS 26 0216	4.471	4.150	20	15	-0,02	3.716	3.150	275	4.042
22.01.21	RIKS 33 0321	16.651	13.535	68	53	0,98	15.530	10.035	785	16.744
05.02.21	RIKS 26 0216	4.297	3.985	13	9	-0,06	4.021	3.400	0	4.021
19.02.21	RIKS 30 0701	3.906	3.160	16	13	0,64	3.786	2.360	0	3.786
19.03.21	RIKS 33 0321	9.746	7.940	38	23	0,98	4.500	2.900	124	4.693
09.04.21	RIKS 26 0216	2.812	2.604	16	12	-0,15	2.592	2.170	0	2.592
16.04.21	RIKS 33 0321	10.816	8.785	46	44	0,94	12.803	8.185	795	14.046
21.05.21	RIKS 26 0216	924	850	6	5	-0,33	849	700	0	849
20.08.21	RIKS 30 0701	4.212	3.420	18	12	0,56	3.874	2.360	236	4.262
Samtals		60.761	48.429				51.673	35.260	2.215	55.035
Skiptiútboð										
05.03.21	RIKB 22 1026	5.900	5.400	2	2	1,46	5.900	5.400	0	5.900
05.03.21	RIKS 26 0216	701	648	5	5	-0,14	770	648	0	770
05.03.21	RIKS 33 0321	1.339	1.100	4	4	1,07	1.687	1.100	0	1.687
Samtals		7.939	7.148				8.356	7.148	0	8.356
Samtals sala									157.379	

Útboð í milljónum króna frá ársbyrjun 2021 (frh.)

Dagsetning		Tilboð		Fjöldi tilboða	Fjöldi samþ. tilboða	Ávöxtun, %	Samþykkt	
		Söluverð	Nafnverð				Söluverð	Nafnverð
Ríkisvixlar sala								
28.01.21	RIKV 21 0315	25.174	25.200	9	3	0,90	15.983	16.000
28.01.21	RIKV 21 0517	9.669	9.700	12	6	1,10	9.071	9.100
28.01.21	RIKV 21 0915	14.635	14.750	11	10	1,25	13.643	13.750
25.02.21	RIKV 21 0615	17.125	17.180	13	8	1,10	12.839	12.880
25.02.21	RIKV 21 0915	6.356	6.400	11	8	1,25	3.973	4.000
30.03.21	RIKV 21 0517	4.145	4.150	7	7	1,05	4.145	4.150
30.03.21	RIKV 21 0915	5.022	5.050	9	8	1,25	4.525	4.550
29.04.21	RIKV 21 0615	25.968	26.000	9	7	1,04	14.981	15.000
29.04.21	RIKV 21 0915	10.053	10.100	14	13	1,25	9.555	9.600
28.05.21	RIKV 21 0715	14.177	14.200	10	8	1,35	13.078	13.100
28.05.21	RIKV 21 1115	7.940	8.000	11	9	1,63	6.352	6.400
29.06.21	RIKV 21 0816	18.368	18.400	19	16	1,35	17.969	18.000
29.06.21	RIKV 21 1115	13.321	13.400	9	7	1,57	10.736	10.800
29.07.21	RIKV 21 0915	5.192	5.200	14	10	1,35	4.293	4.300
29.07.21	RIKV 21 1115	4.082	4.100	8	7	1,50	3.584	3.600
29.07.21	RIKV 22 0215	5.052	5.100	10	7	1,75	4.557	4.600
30.08.21	RIKV 21 1015	43.616	43.700	19	10	1,57	15.770	15.800
30.08.21	RIKV 22 0215	10.505	10.600	12	11	1,95	9.514	9.600
29.09.21	RIKV 21 1115	15.366	15.400	13	12	1,80	14.867	14.900
29.09.21	RIKV 22 0215	7.741	7.800	8	7	2,00	6.749	6.800
Samtals		263.505	264.430				196.183	196.930

Samstarfsaðilar

<i>Aðalmiðlarar ríkisverðbréfa</i>	<i>Sími</i>	<i>Bloomberg</i>
Íslandsbanki	+354 440 4000	ISLA
Arion banki	+354 444 6000	ARIO
Kvika banki hf.	+354 540 3200	KVIK
Landsbankinn	+354 410 4000	LAIS

Útboð í mánuðinum og fleira

22. október 2021	Útboð ríkisbréfa
27. október 2021	Vísitala neysliverðs frá Hagstofu Íslands
28. október 2021	Útboð ríkisvixla
5. nóvember 2021	Útboð ríkisbréfa

Lánshæfismat ríkissjóðs

	<i>Staðfest</i>	<i>Erlend mynt</i>		<i>Innlend mynt</i>		<i>Horfur</i>
		<i>Langtíma</i>	<i>Skammtíma</i>	<i>Langtíma</i>	<i>Skammtíma</i>	
Moody's	Ágúst 2021	A2		A2		Stöðugar
S&P	Mái 2021	A	A-1	A	A-1	Stöðugar
Fitch	September 2021	A	F-1+	A	F-1+	Neikvæðar

Ríkisábyrgðir¹

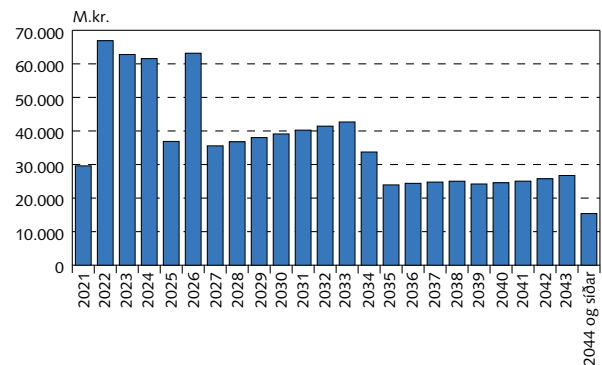
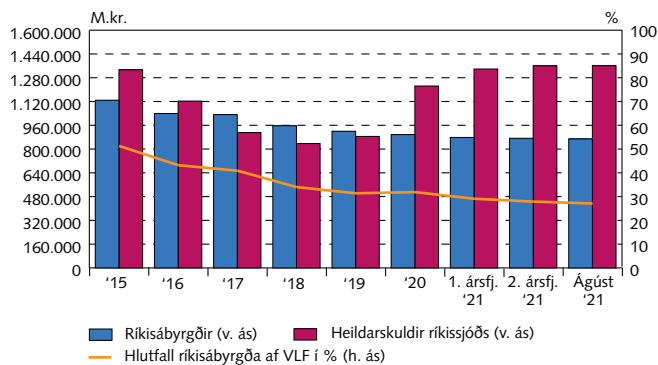
Staða ríkisábyrgða 2017-2021

M.kr.	Ágúst	Árslok				
	2021	2020	2019	2018	2017	
Lánastofnanir	788.673	801.080	825.323	849.610	865.609	
ÍL - sjóður	721.245	731.917	753.380	777.716	794.068	
Byggðastofnun	11.102	11.510	13.046	11.569	9.970	
Lánasjóður íslenskra námsmanna	56.326	57.654	58.897	60.325	61.572	
Sameignar- og hlutafélög	54.522	69.097	92.010	104.596	163.766	
Landsvirkjun sf	49.794	64.035	86.546	93.430	152.567	
RARIK ehf.	627	717	901	1.069	1.242	
Farice ehf.	0	0	0	5.508	5.547	
Isavia ehf.	885	962	1.034	1.123	1.213	
RÚV ehf.	3.215	3.127	3.062	3.012	2.573	
Annað	0	256	467	454	624	
Atvinnuvegir /Sveitarfélög	25.096	27.152	2.654	2.603	2.450	
Norræni fjárfestingarbankinn	0	3.050	2.654	2.603	2.450	
Viðbótar- og stuðningslán	11.444	10.364	0	0	0	
Icelandair hf.	13.652	13.739	0	0	0	
Ríkisábyrgðir samtals	868.291	897.329	919.987	956.809	1.031.825	

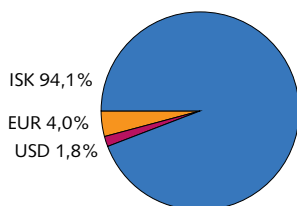
1. Ríkissjóður hefur gengið í ábyrgð fyrir 90% af lánaálinu til Icelandair upp á \$120 millj., alls \$108 millj.

Heildarskuldur ríkissjóðs og hlutfall af VLF 2015-2021

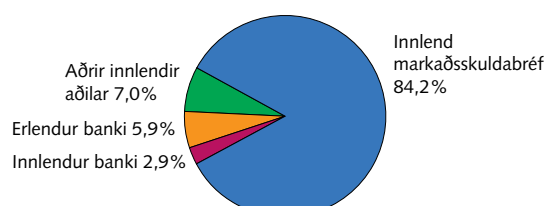
Endurgreiðsluferill ríkisábyrgða



Hlutföll gjaldmiðla ríkisábyrgða



Lánveitendur aðila með ríkisábyrgð



Vextir: Fastir vs. breytilegir

