

### Útgáfa ríkisbréfa á fjórða ársfjórðungi 2021

Skuldabréfaflokkar Fjárhæðir í ma. kr.	Hámark	Raun útgáfa
RIKB 24 0415	-	7,2
RIKB 25 0612	-	0,4
RIKB 28 1115	-	1,5
RIKS 26 0216	-	8,3
RIKS 33 0321	-	5,0
Samtals útgefið á fjórðungnum		22,3

### Útgáfa ríkisbréfa á árinu m.v. 31. desember 2021

Fjárhæðir í ma. kr.	Söluverð
RIKB 22 1026	11,9
RIKB 23 0515	15,5
RIKB 24 0415	44,1
RIKB 25 0612	0,4
RIKB 28 1115	17,2
RIKB 31 0124	19,9
RIKS 26 0216	20,5
RIKS 30 0701	8,0
RIKS 33 0321	42,2
Samtals útgefið á árinu	179,7

### Skiptiútboð á árinu

Fjárhæðir í ma. kr.	Selt*	Keypt*
RIKB 22 1026	5,4	
RIKS 26 0216	0,6	
RIKS 33 0321	1,1	
RIKB 21 0805		6,0
RIKS 21 0414		1,8

\* Að nafnvirði

### Efnisyfirlit

Markaðsskuldabréf, eiginleikar  
Skuldir ríkissjóðs  
Skiptasamningar  
Eigendur ríkisverðbréfa  
Endurhverf viðskipti, endur-  
greiðsluferill, og viðskipti með  
ríkisverðbréf  
Ávöxtunarkrafa ríkisbréfa  
Verðbólguálag  
Niðurstöður síðustu útboða  
Niðurstöður útboða  
Lánshæfismat ríkissjóðs  
Ríkisábyrgðir

### Umsjón með útgáfu

Björgvin Sighvatsson  
[bjorgvin.sighvatsson@sedlabanki.is](mailto:bjorgvin.sighvatsson@sedlabanki.is)  
Hafsteinn Hafsteinsson  
[hafsteinn.hafsteinsson@sedlabanki.is](mailto:hafsteinn.hafsteinsson@sedlabanki.is)  
Laufey B. Ómarsdóttir  
[laufey.b.omarsdottir@sedlabanki.is](mailto:laufey.b.omarsdottir@sedlabanki.is)  
Magnús Freyr Hrafnsson  
[magnus.f.hrafnsson@sedlabanki.is](mailto:magnus.f.hrafnsson@sedlabanki.is)  
Oddgeir Gunnarsson  
[oddgeir.gunnarsson@sedlabanki.is](mailto:oddgeir.gunnarsson@sedlabanki.is)

### Ábyrgðarmaður

Sturla Pálsson  
[sturla.palsson@sedlabanki.is](mailto:sturla.palsson@sedlabanki.is)

Upplýsingar í þessu riti koma frá Seðlabanka Íslands og upplýsingaveitum sem taldar eru áreiðanlegar.

Upplýsingar miða við síðustu mánaðamót, nema annað sé tekið fram.

Lánamál ríkisins ábyrgjast ekki hugsanlegar villur eða misritanir í Markaðsupplýsingum.

Allar ábendingar um efni sem birt er í riti þessu má senda á [lanamal@lanamal.is](mailto:lanamal@lanamal.is)

### Markaðsskuldabréf, eiginleikar

#### Innlendar markaðsskuldur

Flokkur	ISIN	Útgáfudagur	Innlausnar- dagur	Vextir, %	Greiðslu- tegund	Meðaltími í árum*	Lánstími í árum
<i>Ríkisvixlar</i>							
RIKV 22 0119	IS0000033579	17.11.2021	19.1.2022	0,00	Kúlubréf	0,05	0,05
RIKV 22 0215	IS0000033256	3.8.2021	15.2.2022	0,00	Kúlubréf	0,13	0,13
RIKV 22 0420	IS0000033561	17.11.2021	20.4.2022	0,00	Kúlubréf	0,31	0,30
<i>Óverðtryggð ríkisbréf</i>							
RIKB 22 1026	IS0000020717	26.10.2011	26.10.2022	7,25	Kúlubréf	0,82	0,82
RIKB 23 0515	IS0000032191	15.5.2020	15.5.2023	1,50	Kúlubréf	1,35	1,37
RIKB 24 0415	IS0000033009	15.4.2021	15.4.2024	2,50	Kúlubréf	2,21	2,29
RIKB 25 0612	IS0000019321	12.6.2009	12.6.2025	8,00	Kúlubréf	3,06	3,45
RIKB 28 1115	IS0000028249	15.11.2016	15.11.2028	5,00	Kúlubréf	5,98	6,87
RIKB 31 0124	IS0000020386	24.1.2011	24.1.2031	6,50	Kúlubréf	6,94	9,07
<i>Verðtryggð ríkisbréf</i>							
RIKS 26 0216	IS0000030732	16.2.2018	16.2.2026	1,50	Kúlubréf	3,99	4,13
RIKS 30 0701	IS0000020576	1.7.2011	1.7.2030	3,25	Kúlubréf	7,57	8,50
RIKS 33 0321	IS0000021251	21.3.2012	21.3.2033	3,00	Kúlubréf	9,71	11,22
Meðaltal markflokka						4,8	5,6

\* e. Macaulay Duration.

#### Erlendar markaðsskuldur

Flokkur	ISIN	Útgáfudagur	Innlausnar- dagur	Vextir	Greiðslu- tegund	Meðaltími í árum*	Lánstími í árum
USD 5,875% 11 May 2022	US451029AE22						
EUR 0,5% 20 Dec 2022	USX34650AA31	11.5.2012	11.5.2022	5,875	Kúlubréf	0,36	0,36
EUR 0,1% 20 Jun 2024	XS1738511978	13.12.2017	20.12.2022	0,500	Kúlubréf	0,97	0,97
EUR 0,1% 20 Jun 2024	XS2015295814	20.6.2019	20.6.2024	0,100	Kúlubréf	2,47	2,47
EUR 0,625% 3 Jun 2026	XS2182399274	3.6.2020	3.6.2026	0,625	Kúlubréf	4,36	4,42
EUR 0,0% 15 Apr 2028	XS2293755125	4.2.2021	15.4.2028	0,000	Kúlubréf	6,29	6,29
Meðaltal markflokka						3,7	3,7

\* e. Macaulay Duration.

### Skuldir ríkissjóðs

Innlendar skuldir ríkissjóðs 31. desember 2021 í m.kr.

Flokkur	Nafnverð í upphafi mánaðar	Áfallnar verðbætur	Sala, innlausn, nafnverð	Nafnverð m. áföllnum verðbótum í lok mánaðar	Lánstími í árum	Markaðs- verð	Hlutfall af innlendum skuldum
<i>Ríkissvixlar</i>							
RIKV 21 1215	30.070		-30.070	0	0,00	0	0,0
RIKV 22 0119	26.200		0	26.200	0,05	26.176	2,4
RIKV 22 0215	30.070		6.750	36.820	0,13	36.724	3,4
RIKV 22 0420	9.500		6.605	16.105	0,30	15.986	1,5
Samtals	95.840			79.125	0,14	78.887	7,2
<i>Óverðtryggð ríkisbréf</i>							
RIKB 22 1026	95.374		0	95.374	0,82	98.798	8,7
RIKB 23 0515	78.376		0	78.376	1,37	76.613	7,2
RIKB 24 0415	44.575		0	44.575	2,29	43.634	4,1
RIKB 25 0612	102.696		0	102.696	3,45	116.817	9,4
RIKB 28 1115	92.675		0	92.675	6,87	98.328	8,5
RIKB 31 0124	117.825		0	117.825	9,07	139.104	10,8
Samtals	531.521			531.521	4,41	573.294	48,5
<i>Verðtryggð ríkisbréf</i>							
RIKS 26 0216	44.672	6.592	0	51.263	4,13	55.185	4,7
RIKS 30 0701	78.683	28.202	0	106.886	8,50	132.025	9,8
RIKS 33 0321	79.394	25.131	0	104.524	11,22	131.325	9,5
Samtals	202.749	59.925		262.674	8,73	318.535	24,0
<i>Aðrar skuldir ríkissjóðs *</i>							
Verðtryggðar skuldir				134.694	9,16		12,3
Óverðtryggðar skuldir				88.001	0,04		8,0
Innlendar skuldir samtals				1.096.013	5,37		100,0

\* Að mestu verðtryggð og óverðtryggð lántaka ríkissjóðs hjá ÍL-sjóði og verðtryggt lán ríkisins vegna Landsvirkjunar og yfirteknar ríkisábyrgðir.

### Erlendar skuldir ríkissjóðs

Flokkur	Útgefið nafn- verð (milljónir)	Eftirstöðvar nafnverðs	Nafnverð ISK*	Lánstími í árum
<i>Erlend skuldabréf</i>				
USD 5,875% 11 May 2022	1.000	92	12.000	0,36
EUR 0,5% 20 Dec 2022	500	500	73.800	0,97
EUR 0,1% 20 Jun 2024	500	500	73.800	2,47
EUR 0,625% 3 Jun 2026	500	500	73.800	4,42
EUR 0,0% 15 Apr 2028	750	750	110.700	6,29
Erlendar skuldir samtals			344.100	3,72
Heildarskuldir ríkissjóðs			1.440.113	

\* Miðgengi skráð af Seðlabanka Íslands.

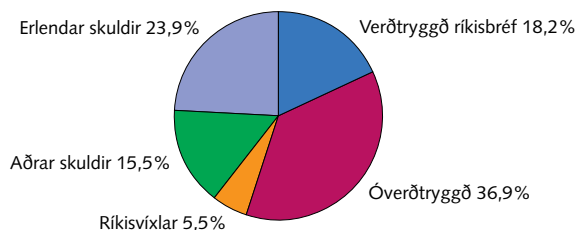
### Heildarskuldir ríkissjóðs í m.kr.

	Nafnverð með áföllnum verðbótum	Veginn lánstími
Óverðtryggðar skuldir	698.646	3,38
Verðtryggðar skuldir	397.367	8,88
Erlendar skuldir	344.100	3,72
Samtals	1.440.113	4,98
Hlutfall skulda af vergri landsframleiðslu *		44,7

Heildarskuldir að fráðregnum endurlánum og sjóðsstöðu ríkissjóðs

\*Verg landsframleiðsla samkvæmt nýjustu spá Seðlabanka Íslands.

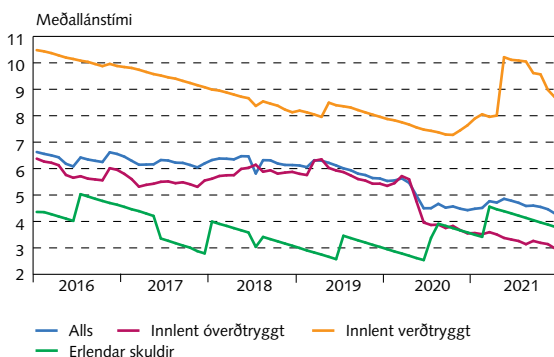
### Skipting skulda ríkissjóðs



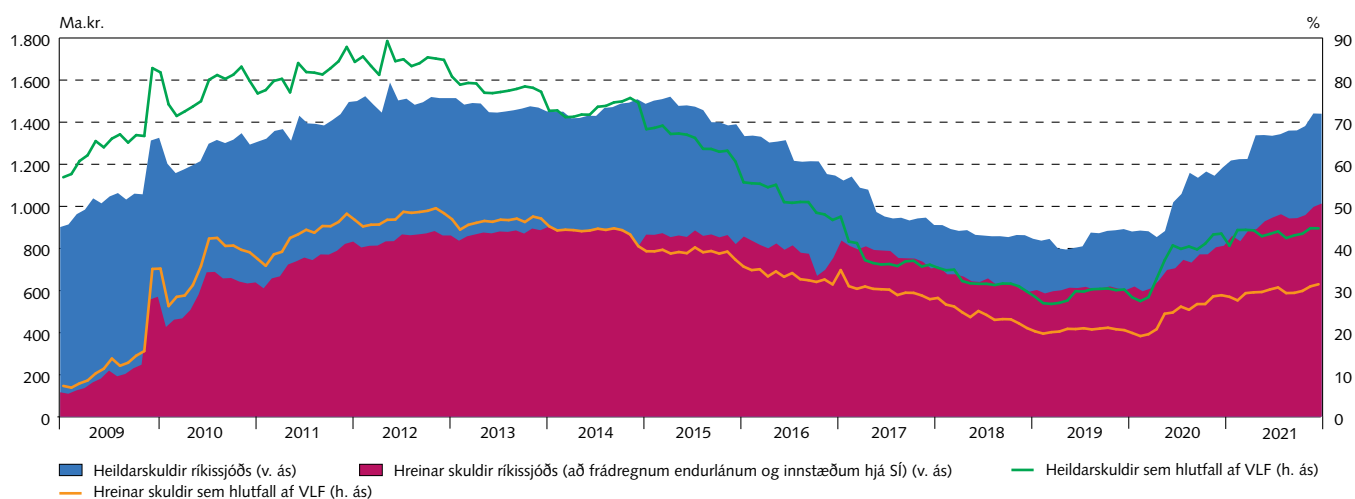
### Heildarskuldir að fráðregnum endurlánum og sjóðsstöðu ríkissjóðs í m.kr.

Endurlán og sjóðsstaða í Seðlabanka	Nafnverð í lok mánaða með áföllnum verðbótum
Óverðtryggð endurlán	26.265
Verðtryggð endurlán	33.629
Endurlán í erlendri mynt	6.652
Innlend sjóðsstaða	56.375
Erlend sjóðsstaða	304.564
Samtals	427.484
<b>Hrein skuld</b>	
Óverðtryggðar skuldir	616.006
Verðtryggðar skuldir	363.738
Erlendar skuldir	32.884
Hrein skuld ríkissjóðs	1.012.629
Hlutfall hreinna skulda af vergri landsframleiðslu	31,5

### Veginn lánstími skulda ríkissjóðs með skiptasamningum



### Þróun skulda ríkissjóðs



### Skiptasamningar

31. desember 2021

Verðbólgu- og vaxtaskiptasamningar í krónum (m.kr.)

Ár	Nýir		Útrunnir		Útistandandi í árslok	
	Fjöldi samninga	Nafnverð	Fjöldi samninga	Nafnverð	Fjöldi samninga	Nafnverð
2018	22	28.000	0	0	22	28.000
2019	0	0	0	0	22	28.000
2020	2	6.000	0	0	24	34.000
2021	2	10.000	20	26.000	6	18.000
2022	0	0	0	0	6	18.000
2023	0	0	1	3.000	5	15.000
2024	0	0	0	0	5	15.000
2025	0	0	4	10.000	1	5.000
2026	0	0	1	5.000	0	0

Vaxtasamsetning skulda (m.kr.)

	Án skiptasamninga		Með skiptasamningum	
	Nafnverð með áföllnum verðbótum (ISK)	Hlutfall, %	Nafnverð með áföllnum verðbótum (ISK)	Hlutfall, %
Íslenskir fastir vextir	531.521	37	515.521	36
Íslenskir verðtryggðir vextir	397.367	28	395.120	27
Íslenskir breytilegir vextir	167.126	12	185.126	13
Erlendir fastir vextir	344.100	24	344.100	24
Erlendir breytilegir vextir	0	0	0	0
Samtals	1.440.113	100	1.439.866	100

Áhrif skiptasamninga á skuldir ríkissjóðs (m.kr.)

	Nafnverð m. áföllnum verðbótum (ISK)	Markaðsvirði (ISK)	Hlutfall, %	Meðaltími
<i>Skuldir ríkissjóðs</i>				
Óverðtryggðar skuldir	698.646	755.155	49	3,01
Verðtryggðar skuldir	397.367	462.747	28	8,10
Erlendar skuldir	344.100	353.719	24	3,71
Samtals	1.440.113	1.571.621	100	4,67
<i>Skuldir m. skiptasamningum</i>				
Óverðtryggðar skuldir	700.646	757.587	49	2,94
Verðtryggðar skuldir	395.120	460.294	27	8,12
Erlendar skuldir	344.100	353.719	24	3,71
Samtals	1.439.866	1.571.600	100	4,63

### Eigendur\*

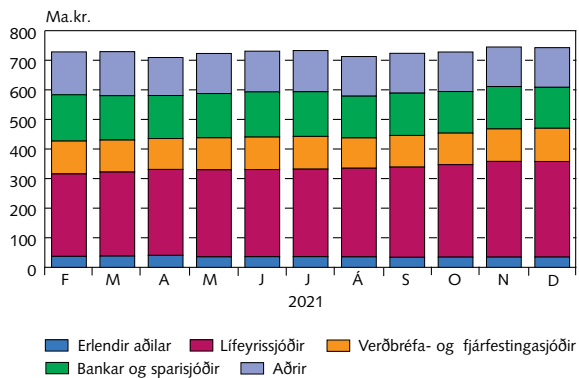
#### Eigendur ríkisverðbréfa 31. desember 2021

	RIKB						RIKS			Alls	Víxlar alls
	22 1026	23 0515	24 0415	25 0612	28 1115	31 0124	26 0216	30 0701	33 0321		
<i>Nafnverð í m.kr.</i>											
<b>Innlendir aðilar</b>											
Bankar og sparisjóðir	42.322	44.405	24.020	17.037	3.714	3.787	579	659	1.986	138.510	44.499
Ýmis lánaþyrntæki	6.910	500	0	60	42	74	5.262	12.180	12.848	37.875	6.750
Verðbréfa- og fj.sjóðir	12.015	11.652	11.649	14.186	10.140	8.763	21.612	13.093	9.142	112.252	25.300
Lífeyrissjóðir	26.954	19.163	6.400	52.269	49.576	68.682	3.368	48.505	48.251	323.169	0
Fyrirtæki	1.044	485	405	2.381	1.597	1.598	2.981	1.276	752	12.519	300
Tryggingarfélag	3.204	2.351	1.920	7.681	8.658	10.534	12.314	2.455	4.555	53.673	1.670
Einstaklingar	959	91	0	2.078	86	142	1.957	817	1.751	7.881	5
Aðrir	629	0	100	5.311	8.118	7.108	45	262	493	22.065	601
Erlendir aðilar	1.337	129	181	1.693	12.444	18.764	64	1	15	34.629	0
<b>Samtals:</b>	<b>95.374</b>	<b>78.776</b>	<b>44.675</b>	<b>102.696</b>	<b>94.376</b>	<b>119.452</b>	<b>48.182</b>	<b>79.248</b>	<b>79.794</b>	<b>742.572</b>	<b>79.125</b>
<i>Verðtryggt markaðsverð með áföllnum vöxtum, víxlar á nafnverði m.kr.</i>											
<b>Innlendir aðilar</b>											
Bankar og sparisjóðir	44.333	43.824	23.932	20.105	3.956	4.698	724	1.115	3.327	146.014	44.499
Ýmis lánaþyrntæki	7.238	493	0	70	44	92	6.577	20.608	21.519	56.643	6.750
Verðbréfa- og fj.sjóðir	12.586	11.499	11.606	16.741	10.802	10.872	27.013	22.154	15.312	138.584	25.300
Lífeyrissjóðir	28.235	18.912	6.377	61.681	52.812	85.210	4.210	82.070	80.815	420.322	0
Fyrirtæki	1.093	479	404	2.810	1.702	1.983	3.726	2.159	1.259	15.613	300
Tryggingarfélag	3.357	2.321	1.913	9.064	9.223	13.069	15.391	4.154	7.630	66.121	1.670
Einstaklingar	1.005	90	0	2.452	92	176	2.446	1.382	2.933	10.575	5
Aðrir	658	0	100	6.267	8.648	8.819	56	443	826	25.816	601
Erlendir aðilar	1.401	127	180	1.998	13.257	23.280	80	2	25	40.350	0
<b>Samtals:</b>	<b>99.905</b>	<b>77.745</b>	<b>44.511</b>	<b>121.187</b>	<b>100.535</b>	<b>148.198</b>	<b>60.224</b>	<b>134.088</b>	<b>133.646</b>	<b>920.039</b>	<b>79.125</b>

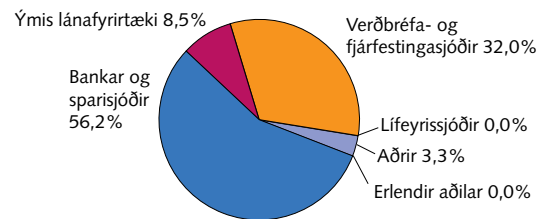
\* Endurhverf viðskipti við aðalmiðlara koma til hækkunar. Frá og með október 2020 eru eigendur flokkaðir eftir þjóðhagsreikningastaðli Sameinuðu þjóðanna SNA08.

	RIKB						RIKS			Alls	Víxlar alls
	22 1026	23 0515	24 0415	25 0612	28 1115	31 0124	26 0216	30 0701	33 0321		
<i>Breyting á milli mánaða Nafnverð í m.kr.</i>											
<b>Innlendir aðilar</b>											
Bankar og sparisjóðir	-63	-149	-265	-1.271	445	-936	-861	-1.641	-128	-4.870	-23.800
Ýmis lánaþyrntæki	1.461	0	0	-8	0	0	-6	0	0	1.447	800
Verðbréfa- og fj.sjóðir	294	798	-100	853	-100	-328	318	779	-55	2.459	5.400
Lífeyrissjóðir	-1.303	200	330	130	381	720	-577	-113	-138	-369	0
Fyrirtæki	0	-15	15	278	-239	-582	512	32	5	7	300
Tryggingarfélag	-389	-434	120	265	-150	0	240	-25	0	-373	330
Einstaklingar	-7	0	0	-381	-44	-3	-211	-61	117	-589	5
Aðrir	0	0	0	-23	0	0	-100	0	0	-123	250
Erlendir aðilar	7	0	0	-43	237	25	-40	-17	-21	148	0
<b>Samtals:</b>	<b>-0</b>	<b>400</b>	<b>100</b>	<b>-200</b>	<b>531</b>	<b>-1.104</b>	<b>-725</b>	<b>-1.045</b>	<b>-220</b>	<b>-2.263</b>	<b>-16.715</b>

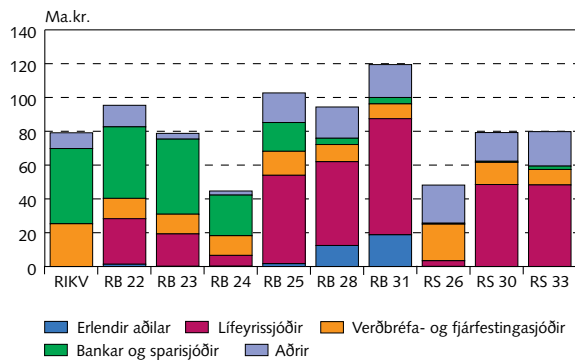
### Eigendur ríkisbréfa 31. desember 2021



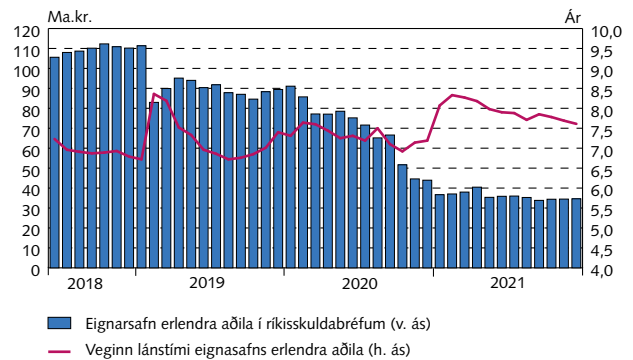
### Eigendur ríkisvíxla 31. desember 2021



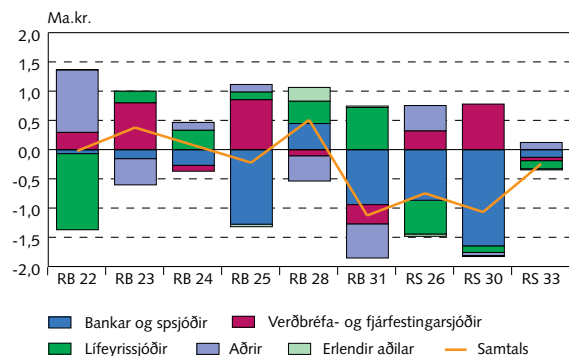
### Eigendur markflokka ríkisverðbréfa 31. desember 2021



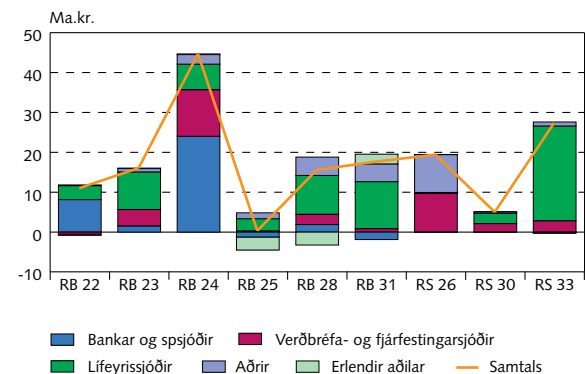
### Staða eignasafns erlendra aðila í ríkisverðbréfum og lánstími í árum 31. desember 2021



### Nettó kaup markaðsaðila milli mánaða



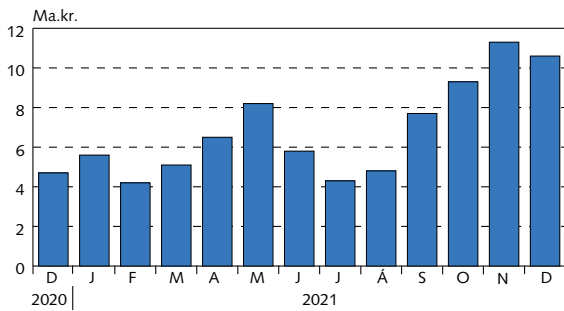
### Nettó kaup markaðsaðila frá áramótum



## Endurhverf viðskipti, endurgreiðsluferill og viðskipti með ríkisverðbréf

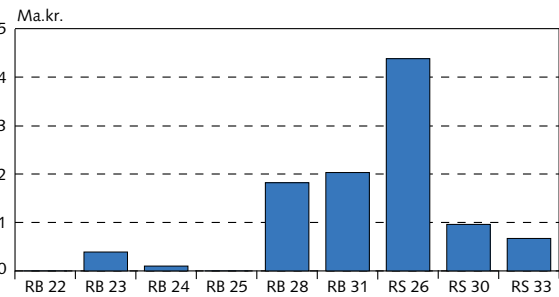
Staða endurhverfra viðskipta eftir flokkum í lok síðasta mánaðar að markaðsverði

### Meðalstaða verðbréfalána\*

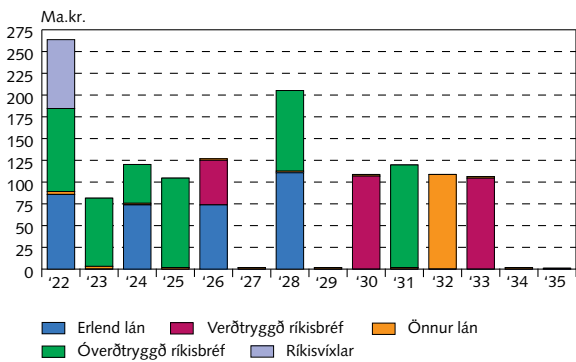


\* Reiknað að markaðsvirði.

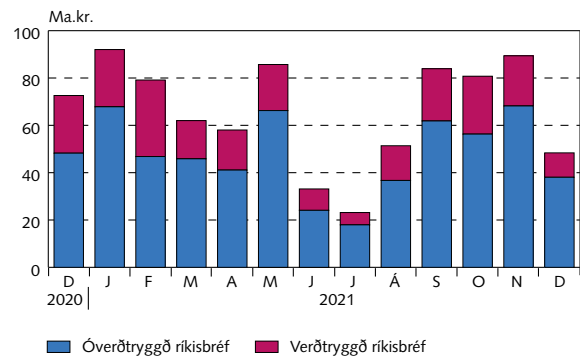
### Staða verðbréfalána í lok síðasta mánaðar\*



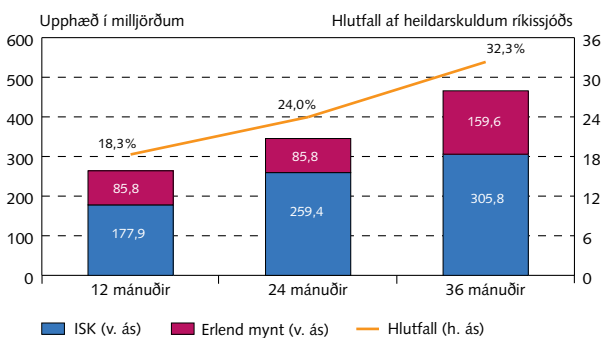
### Endurgreiðsluferill lána ríkissjóðs



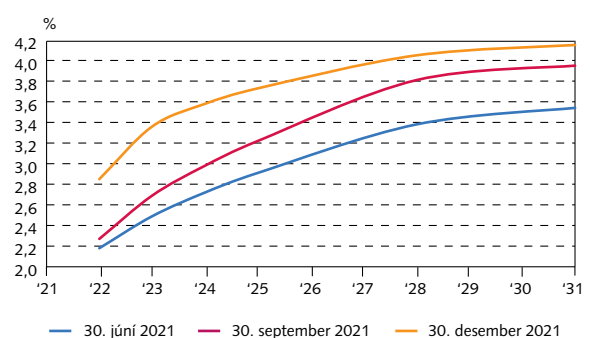
### Viðskipti með ríkisbréf í NASDAQ á Íslandi



### Uppsafnaðir gjalddagar ríkisskuld

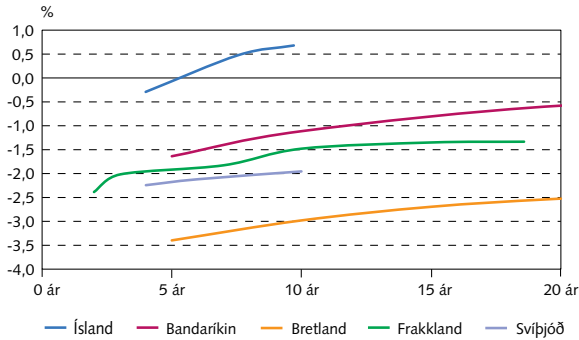


### Óverðtryggðir ávöxtunarferlar ríkisbréfa

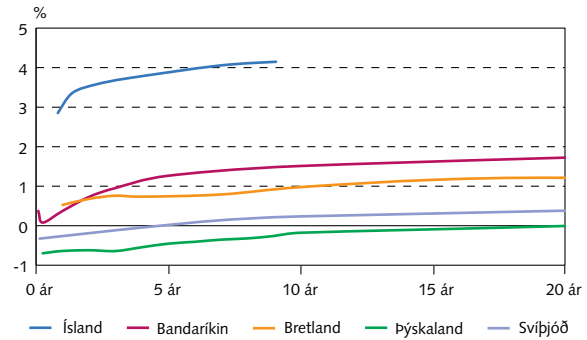




### Verðtryggðir vaxtaferlar

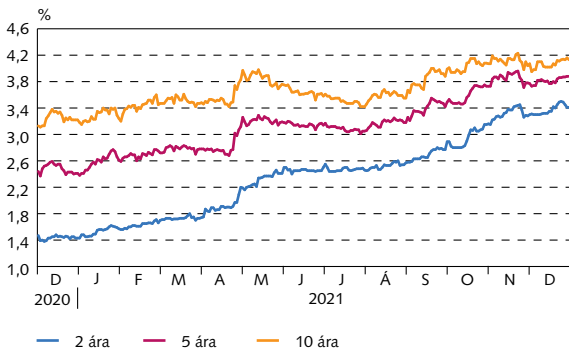


### Óverðtryggðir vaxtaferlar



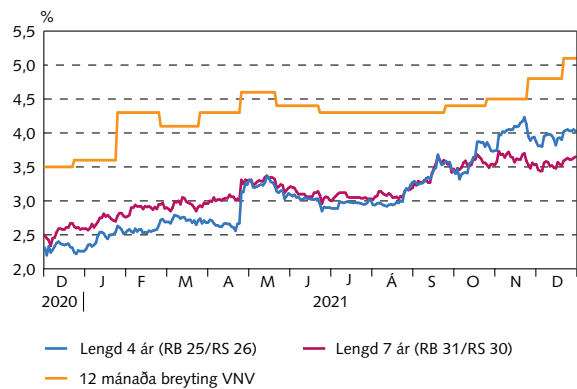
### Ávöxtunarkrafa ríkisbréfa

#### Eingreiðsluferlar ríkisbréfa



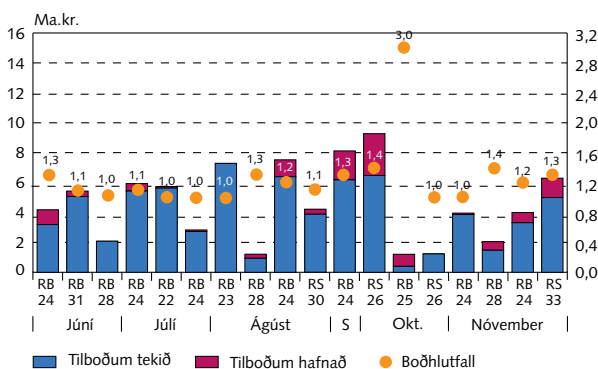
### Verðbólguálag

#### Verðbólguálag óverðtryggðra ríkisbréfa

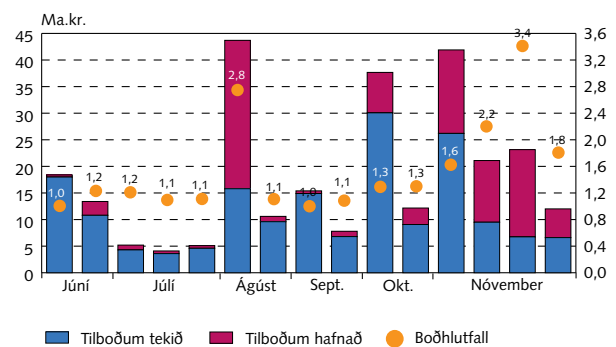


### Niðurstöður síðustu útboða

#### Ríkisbréf á söluverði



#### Ríkisvixlar á söluverði



### Niðurstöður útboða

Útboð í milljónum króna frá ársbyrjun 2021

Dagsetning	Tilboð		Fjöldi tilboða	Fjöldi samþ. tilboða	Ávöxtun, %	Samþykkt		Viðb. útgáfa nafnverð	Samtals að söluverði	
	Söluverð	Nafnverð				Söluverð	Nafnverð			
<b>Óverðtryggð ríkisbréf, sala</b>										
08.01.21	RIKB 28 1115	7.923	6.950	24	20	2,97	6.612	5.800	70	6.692
22.01.21	RIKB 23 0515	1.391	1.400	7	7	1,80	1.391	1.400	0	1.391
05.02.21	RIKB 31 0124	11.148	8.895	43	34	3,45	8.792	7.015	0	8.792
19.02.21	RIKB 28 1115	1.962	1.760	8	4	3,29	870	780	0	870
19.03.21	RIKB 23 0515	1.717	1.730	9	5	1,85	745	750	37	781
09.04.21	RIKB 31 0124	6.219	5.015	22	19	3,55	5.444	4.390	228	5.726
16.04.21	RIKB 23 0515	6.157	6.212	22	19	1,94	5.651	5.702	360	6.008
16.04.21	RIKB 28 1115	5.574	5.022	28	23	3,33	4.653	4.192	379	5.074
07.05.21	RIKB 24 0415	10.107	10.150	26	11	2,65	6.921	6.950	0	6.921
21.05.21	RIKB 24 0415	6.329	6.380	18	15	2,79	5.178	5.220	100	5.277
04.06.21	RIKB 24 0415	4.183	4.220	11	9	2,82	3.192	3.220	0	3.192
04.06.21	RIKB 31 0124	5.430	4.460	30	27	3,76	5.065	4.160	256	5.376
25.06.21	RIKB 28 1115	2.077	1.890	9	9	3,45	2.077	1.890	54	2.136
09.07.21	RIKB 24 0415	5.931	5.970	16	12	2,75	5.434	5.470	0	5.434
30.07.21	RIKB 22 1026	5.735	5.400	4	3	2,06	5.629	5.300	320	5.968
30.07.21	RIKB 24 0415	2.831	2.850	12	11	2,75	2.732	2.750	30	2.762
11.08.21	RIKB 23 0515	7.281	7.400	14	14	2,45	7.281	7.400	0	7.281
11.08.21	RIKB 28 1115	1.210	1.100	10	8	3,42	935	850	0	935
20.08.21	RIKB 24 0415	7.522	7.590	24	16	2,86	6.392	6.450	555	6.942
03.09.21	RIKB 24 0415	8.116	8.180	24	18	2,81	6.181	6.230	250	6.429
22.10.21	RIKB 25 0612	1.204	1.043	6	2	3,40	396	343	0	396
05.11.21	RIKB 24 0415	3.959	4.050	15	14	3,48	3.861	3.950	0	3.861
05.11.21	RIKB 28 1115	2.044	1.930	13	9	4,01	1.472	1.390	0	1.472
19.11.21	RIKB 24 0415	3.998	4.100	14	11	3,60	3.315	3.400	0	3.315
Samtals		120.047	113.697				100.217	95.002	2.639	103.032
<b>Verðtryggð ríkisbréf, sala</b>										
08.01.21	RIKS 26 0216	4.471	4.150	20	15	-0,02	3.716	3.150	275	4.042
22.01.21	RIKS 33 0321	16.651	13.535	68	53	0,98	15.530	10.035	785	16.744
05.02.21	RIKS 26 0216	4.297	3.985	13	9	-0,06	4.021	3.400	0	4.021
19.02.21	RIKS 30 0701	3.906	3.160	16	13	0,64	3.786	2.360	0	3.786
19.03.21	RIKS 33 0321	9.746	7.940	38	23	0,98	4.500	2.900	124	4.693
09.04.21	RIKS 26 0216	2.812	2.604	16	12	-0,15	2.592	2.170	0	2.592
16.04.21	RIKS 33 0321	10.816	8.785	46	44	0,94	12.803	8.185	795	14.046
21.05.21	RIKS 26 0216	924	850	6	5	-0,33	849	700	0	849
20.08.21	RIKS 30 0701	4.212	3.420	18	12	0,56	3.874	2.360	236	4.262
08.10.21	RIKS 26 0216	9.271	8.640	33	11	-0,17	6.471	5.320	472	7.045
22.10.21	RIKS 26 0216	1.190	1.100	9	8	-0,39	1.229	1.000	0	1.229
19.11.21	RIKS 33 0321	6.291	5.030	27	16	0,69	4.998	3.050	0	4.998
Samtals		77.513	63.199				64.372	44.630	2.687	68.308
<b>Skiptiútboð</b>										
05.03.21	RIKB 22 1026	5.900	5.400	2	2	1,46	5.900	5.400	0	5.900
05.03.21	RIKS 26 0216	701	648	5	5	-0,14	770	648	0	770
05.03.21	RIKS 33 0321	1.339	1.100	4	4	1,07	1.687	1.100	0	1.687
Samtals		7.939	7.148				8.356	7.148	0	8.356
									Samtals sala	179.697

### Útboð í milljónum króna frá ársbyrjun 2021 (frh.)

Dagsetning	Tilboð		Fjöldi tilboða	Fjöldi samþ. tilboða	Ávöxtun, %	Samþykkt		
	Söluverð	Nafnverð				Söluverð	Nafnverð	
Ríkisvixlar sala								
28.01.21	RIKV 21 0315	25.174	25.200	9	3	0,90	15.983	16.000
28.01.21	RIKV 21 0517	9.669	9.700	12	6	1,10	9.071	9.100
28.01.21	RIKV 21 0915	14.635	14.750	11	10	1,25	13.643	13.750
25.02.21	RIKV 21 0615	17.125	17.180	13	8	1,10	12.839	12.880
25.02.21	RIKV 21 0915	6.356	6.400	11	8	1,25	3.973	4.000
30.03.21	RIKV 21 0517	4.145	4.150	7	7	1,05	4.145	4.150
30.03.21	RIKV 21 0915	5.022	5.050	9	8	1,25	4.525	4.550
29.04.21	RIKV 21 0615	25.968	26.000	9	7	1,04	14.981	15.000
29.04.21	RIKV 21 0915	10.053	10.100	14	13	1,25	9.555	9.600
28.05.21	RIKV 21 0715	14.177	14.200	10	8	1,35	13.078	13.100
28.05.21	RIKV 21 1115	7.940	8.000	11	9	1,63	6.352	6.400
29.06.21	RIKV 21 0816	18.368	18.400	19	16	1,35	17.969	18.000
29.06.21	RIKV 21 1115	13.321	13.400	9	7	1,57	10.736	10.800
29.07.21	RIKV 21 0915	5.192	5.200	14	10	1,35	4.293	4.300
29.07.21	RIKV 21 1115	4.082	4.100	8	7	1,50	3.584	3.600
29.07.21	RIKV 22 0215	5.052	5.100	10	7	1,75	4.557	4.600
30.08.21	RIKV 21 1015	43.616	43.700	19	10	1,57	15.770	15.800
30.08.21	RIKV 22 0215	10.505	10.600	12	11	1,95	9.514	9.600
29.09.21	RIKV 21 1115	15.366	15.400	13	12	1,80	14.867	14.900
29.09.21	RIKV 22 0215	7.741	7.800	8	7	2,00	6.749	6.800
28.10.21	RIKV 21 1215	37.579	37.670	21	15	1,99	29.997	30.070
28.10.21	RIKV 22 0215	12.092	12.170	15	10	2,20	9.012	9.070
15.11.21	RIKV 22 0119	41.747	41.900	18	12	2,10	26.104	26.200
15.11.21	RIKV 22 0420	20.890	21.100	15	4	2,35	9.405	9.500
29.11.21	RIKV 22 0215	23.038	23.150	25	12	2,30	6.717	6.750
29.11.21	RIKV 22 0420	11.889	12.005	11	7	2,52	6.541	6.605
Samtals		410.739	412.425				283.960	285.125

### Samstarfsaðilar

<i>Aðalmiðlarar ríkisverðbréfa</i>	<i>Sími</i>	<i>Bloomberg</i>
Íslandsbanki	+354 440 4000	ISLA
Arion banki	+354 444 6000	ARIO
Kvika banki hf.	+354 540 3200	KVIK
Landsbankinn	+354 410 4000	LAIS

### Viðburðir

21. janúar 2022	Útboð ríkisbréfa
24. janúar 2022	Útboð ríkisvixla
28. janúar 2022	Vísitala neysluverðs frá Hagstofu Íslands
4. febrúar 2022	Útboð ríkisbréfa
9. febrúar 2022	Vaxtaákvörðun

### Lánshæfismat ríkissjóðs

	<i>Staðfest</i>	<i>Erlend mynt</i>		<i>Innlend mynt</i>		<i>Horfur</i>
		<i>Langtíma</i>	<i>Skammtíma</i>	<i>Langtíma</i>	<i>Skammtíma</i>	
Moody's	Ágúst 2021	A2		A2		Stöðugar
S&P	Mái 2021	A	A-1	A	A-1	Stöðugar
Fitch	September 2021	A	F-1+	A	F-1+	Neikvæðar

### Ríkisábyrgðir<sup>1</sup>

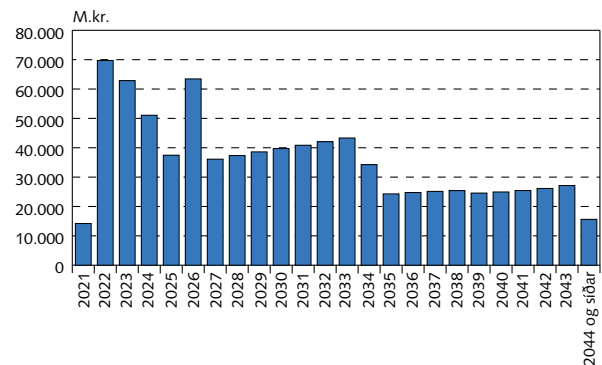
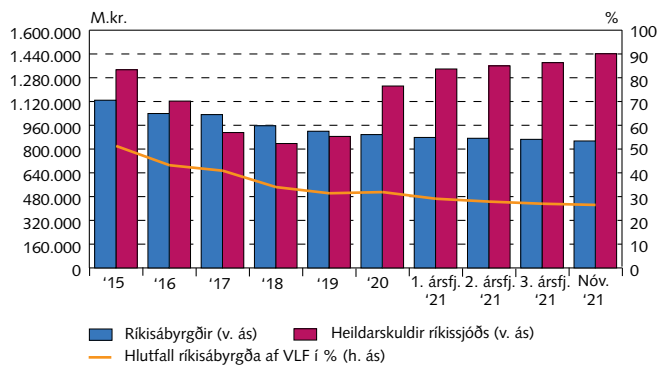
Staða ríkisábyrgða 2017-2021

M.kr.	Nóvember	Árslok			
	2021	2020	2019	2018	2017
Lánastofnanir	796.155	801.080	825.323	849.610	865.609
ÍL - sjóður	728.360	731.917	753.380	777.716	794.068
Byggðastofnun	10.817	11.510	13.046	11.569	9.970
Lánasjóður íslenskra námsmanna	56.978	57.654	58.897	60.325	61.572
Sameignar- og hlutafélög	33.099	69.097	92.010	104.596	163.766
Landsvirkjun sf	28.519	64.035	86.546	93.430	152.567
RARIK ohf.	509	717	901	1.069	1.242
Farice ehf.	0	0	0	5.508	5.547
Isavia ohf.	858	962	1.034	1.123	1.213
RÚV ohf.	3.213	3.127	3.062	3.012	2.573
Annað	0	256	467	454	624
Atvinnuvegir /Sveitarfélög	25.211	27.152	2.654	2.603	2.450
Norræni fjárfestingarbankinn	0	3.050	2.654	2.603	2.450
Viðbótar- og stuðningslán	11.239	10.364	0	0	0
Icelandair hf.	13.972	13.739	0	0	0
<b>Ríkisábyrgðir samtals</b>	<b>854.465</b>	<b>897.329</b>	<b>919.987</b>	<b>956.809</b>	<b>1.031.825</b>

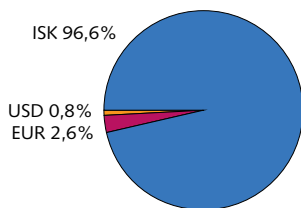
1. Ríkissjóður hefur gengið í ábyrgð fyrir 90% af lánaðinu til Icelandair upp á \$120 millj., alls \$108 millj.

### Heildarskuldur ríkissjóðs og hlutfall af VLF 2015-2021

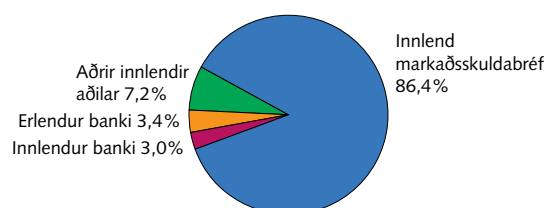
### Endurgreiðsluferill ríkisábyrgða



### Hlutföll gjaldmiðla ríkisábyrgða



### Lánveitendur aðila með ríkisábyrgð



### Vextir: Fastir vs. breytilegir

