

### Niðurstöður útboða í apríl 2023

	Tegund	Flokkur	Tilboðs magn nv., m.kr.	Tekið magn nv., m.kr.	Krafa/ flatir vextir
14.4.2023	Útboð	RIKB 24 0415	10.251	8.251	8,39
14.4.2023	Útboð	RIKB 26 1015	9.056	8.856	7,61
24.4.2023	Útboð	RIKV 23 0621	25.150	19.050	8,22
24.4.2023	Útboð	RIKV 23 0816	16.250	12.550	8,42
28.4.2023	Útboð	RIKB 24 0415	7.406	3.706	8,77
28.4.2023	Útboð	RIKB 28 1115	2.100	1.900	6,93

### Útgáfa ríkisbréfa á öðrum ársfjórðungi 2023

Fjárhæðir í ma. kr.	Hámark	Raun útgáfa
RIKB 24 0415	-	11,3
RIKB 26 1015	-	8,6
RIKB 28 1115	-	1,7
Samtals útgefið á fjórðungnum		21,7

### Útgáfa ríkisbréfa á árinu m.v. 30. apríl 2023

#### Skuldabréfaflokkar

Fjárhæðir í ma. kr.	Söluverð
RIKB 24 0415	11,3
RIKB 26 1015	28,5
RIKB 28 1115	1,7
RIKB 31 0124	2,5
RIKS 26 0216	15,8
RIKS 37 0115	11,4
Samtals útgefið á árinu	71,2

### Efnisyfirlit

Markaðsskuldabréf, eiginleikar  
Skuldir ríkissjóðs  
Skiptasamningar  
Eigendur ríkisverðbréfa  
Endurhverf viðskipti, endur-  
greiðsluferill, og viðskipti með  
ríkisverðbréf  
Ávöxtunarkrafa ríkisbréfa  
Verðbólguálag  
Niðurstöður síðustu útboða  
Niðurstöður útboða  
Lánshæfismat ríkissjóðs  
Ríkisábyrgðir

### Umsjón með útgáfu

Björgvin Sighvatsson  
[bjorgvin.sighvatsson@sedlabanki.is](mailto:bjorgvin.sighvatsson@sedlabanki.is)  
Davíð Stefánsson  
[david.stefansson@sedlabanki.is](mailto:david.stefansson@sedlabanki.is)  
Magnús Freyr Hrafnsson  
[magnus.f.hrafnsson@sedlabanki.is](mailto:magnus.f.hrafnsson@sedlabanki.is)  
Oddgeir Gunnarsson  
[oddgeir.gunnarsson@sedlabanki.is](mailto:oddgeir.gunnarsson@sedlabanki.is)  
Tryggvi Freyr Harðarson  
[tryggvi.f.harðarson@sedlabanki.is](mailto:tryggvi.f.harðarson@sedlabanki.is)

### Ábyrgðarmaður

Sturla Pálsson  
[sturla.palsson@sedlabanki.is](mailto:sturla.palsson@sedlabanki.is)

Upplýsingar í þessu riti koma frá Seðlabanka Íslands og upplýsingaveitum sem taldar eru áreiðanlegar.

Upplýsingar miða við síðustu mánaðamót, nema annað sé tekið fram.

Lánamál ríkisins ábyrgjast ekki hugsanlegar villur eða misritanir í Markaðsupplýsingum.

Í umfjöllun um skuldir ríkissjóðs í ritinu er átt við skuldir A1-hluta ríkisins að frádregnum lífeyrisskuldbindingum og viðskiptaskuldum, nema annað sé sérstaklega tiltekið.

Allar ábendingar um efni sem birt er í riti þessu má senda á [lanamal@lanamal.is](mailto:lanamal@lanamal.is)

### Markaðsskuldabréf, eiginleikar

#### Innlendar markaðsskuldur

Flokkur	ISIN	Útgáfudagur	Innlausnar- dagur	Vextir, %	Greiðslu- tegund	Meðaltími í árum*	Lánstími í árum
<i>Ríkisvixlar</i>							
RIKV 23 0621	IS0000034908	1.2.2023	21.6.2023	0,00	Kúlubréf	0,14	0,14
RIKV 23 0719	IS0000034973	1.3.2023	19.7.2023	0,00	Kúlubréf	0,22	0,22
RIKV 23 0816	IS0000034304	29.3.2023	16.8.2023	0,00	Kúlubréf	0,30	0,30
<i>Óverðtryggð ríkisbréf</i>							
RIKB 23 0515	IS0000032191	15.5.2020	15.5.2023	1,50	Kúlubréf	0,04	0,04
RIKB 24 0415	IS0000033009	15.4.2021	15.4.2024	2,50	Kúlubréf	0,96	0,96
RIKB 25 0612	IS0000019321	12.6.2009	12.6.2025	8,00	Kúlubréf	1,90	2,12
RIKB 26 1015	IS0000034874	15.10.2022	15.10.2026	6,75	Kúlubréf	3,09	3,46
RIKB 28 1115	IS0000028249	15.11.2016	15.11.2028	5,00	Kúlubréf	4,83	5,55
RIKB 31 0124	IS0000020386	24.1.2011	24.1.2031	6,50	Kúlubréf	6,22	7,74
RIKB 42 0217	IS0000033884	17.2.2022	17.2.2042	4,50	Kúlubréf	12,40	18,80
<i>Verðtryggð ríkisbréf</i>							
RIKS 26 0216	IS0000030732	16.2.2018	16.2.2026	1,50	Kúlubréf	2,76	2,80
RIKS 30 0701	IS0000020576	1.7.2011	1.7.2030	3,25	Kúlubréf	6,39	7,17
RIKS 33 0321	IS0000021251	21.3.2012	21.3.2033	3,00	Kúlubréf	8,75	9,89
RIKS 37 0115	IS0000033793	15.1.2022	15.1.2037	1,00	Kúlubréf	12,79	13,71
Meðaltal markflokka						4,6	5,4

\* e. Macaulay Duration.

#### Erlendar markaðsskuldur

Flokkur	ISIN	Útgáfudagur	Innlausnar- dagur	Vextir, %	Greiðslu- tegund	Meðaltími í árum*	Lánstími í árum
EUR 0,1% 20 Jun 2024	XS2015295814	20.6.2019	20.6.2024	0,10	Kúlubréf	1,14	1,14
EUR 0,625% 3 Jun 2026	XS2182399274	3.6.2020	3.6.2026	0,63	Kúlubréf	3,05	3,09
EUR 0,0% 15 Apr 2028	XS2293755125	4.2.2021	15.4.2028	0,00	Kúlubréf	4,96	4,96
Meðaltal markflokka						3,3	3,3

\* e. Macaulay Duration.

## Skuldir ríkissjóðs

Innlendar skuldir ríkissjóðs 30. apríl 2023 í m.kr.

Flokkur	Nafnverð í upphafi mánaðar	Áfallnar verðbætur	Sala, innlausn, nafnverð	Nafnverð m. áföllnum verðbótum í lok mánaðar	Lánstími í árum	Markaðs- verð	Hlutfall af innlendum skuldum
<i>Ríkissvíslar</i>							
RIKV 23 0419	30.400		-30.400	0	0,00	0	0,0
RIKV 23 0621	37.025		19.050	56.075	0,14	55.441	4,3
RIKV 23 0719	10.080		0	10.080	0,22	9.900	0,8
RIKV 23 0816	15.000		12.550	27.550	0,30	26.872	2,1
Samtals	92.505			93.705	0,20	92.213	7,1
<i>Óverðtryggð ríkisbréf</i>							
RIKB 23 0515	79.509		-9.301	70.208	0,04	70.110	5,3
RIKB 24 0415	87.158		8.251	95.409	0,96	90.247	7,3
RIKB 25 0612	106.346		0	106.346	2,12	105.144	8,1
RIKB 26 1015	20.159		8.856	29.015	3,46	27.846	2,2
RIKB 28 1115	98.465		0	98.465	5,55	89.623	7,5
RIKB 31 0124	124.632		0	124.632	7,74	124.134	9,5
RIKB 42 0217	44.158		0	44.158	18,80	37.424	3,4
Samtals	560.428			568.233	4,86	544.528	43,2
<i>Verðtryggð ríkisbréf</i>							
RIKS 26 0216	83.593	24.985	0	108.578	2,80	109.012	8,3
RIKS 30 0701	78.683	42.298	0	120.981	7,17	133.200	9,2
RIKS 33 0321	79.394	38.915	0	118.309	9,89	131.406	9,0
RIKS 37 0115	39.206	5.076	0	44.281	13,71	40.362	3,4
Samtals	280.875	111.273		392.149	7,52	413.980	29,8
<i>Aðrar skuldir ríkissjóðs*</i>							
Verðtryggðar skuldir				260.402	6,23		19,8
Óverðtryggðar skuldir				1	0,04		0,0
Innlendar skuldir samtals				1.314.489	5,59		100,0

\* Að mestu verðtryggð lántaka ríkissjóðs hjá ÍL-sjóði. Einnig verðtryggð lán ríkisins vegna kaupa á Landsvirkjun og Landsneti, ásamt yfirteknum ríkisábyrgðum.

## Erlendar skuldir ríkissjóðs

Flokkur	Útgefið nafn- verð (milljónir)	Eftirstöðvar nafnverðs	Nafnverð ISK*	Lánstími í árum
<i>Erlend skuldabréf</i>				
EUR 0,1% 20 Jun 2024	500	500	74.550	1,14
EUR 0,625% 3 Jun 2026	500	500	74.550	3,09
EUR 0,0% 15 Apr 2028	750	750	111.825	4,96
Aðrar erlendar skuldir ríkissjóðs **			47.634	4,12
Erlendar skuldir samtals			308.559	3,46
Heildarskuldir ríkissjóðs			1.623.048	

\* Miðgengi skráð af Seðlabanka Íslands.

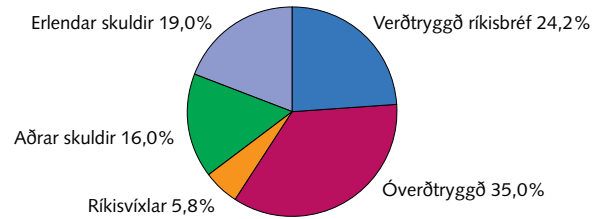
\*\* Lán vegna kaupa ríkissjóðs í Landsneti hf.

### Heildarskuldir ríkissjóðs í m.kr.

	Nafnverð með áföllnum verðbótum	Veginn lánstími
Óverðtryggðar skuldir	661.939	4,20
Verðtryggðar skuldir	652.550	7,00
Erlendar skuldir	308.559	3,46
Samtals	1.623.048	5,19
Hlutfall skulda af vergri landsframleiðslu *		39,9

\*Verg landsframleiðsla samkvæmt nýjustu spá Seðlabanka Íslands.

### Skipting skulda ríkissjóðs



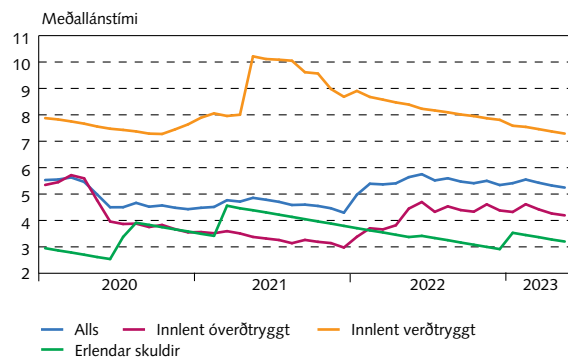
### Heildarskuldir að frádregnum endurlánnum og sjóðsstöðu ríkissjóðs í m.kr.

Endurlán og sjóðsstaða í Seðlabanka	Nafnverð í lok mánaða með áföllnum verðbótum
Óverðtryggð endurlán	11.968
Verðtryggð endurlán	75.582
Endurlán í erlendri mynt	6.945
Innlend sjóðsstaða	75.507
Erlend sjóðsstaða	226.228
Samtals	396.230

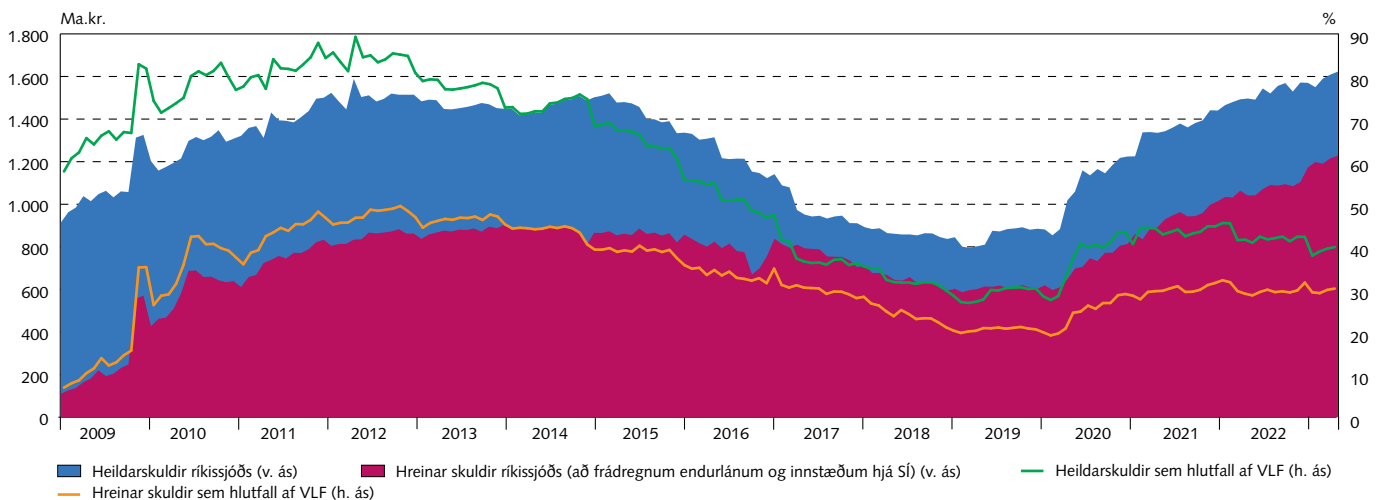
#### Hrein skuld

Óverðtryggðar skuldir	574.464
Verðtryggðar skuldir	576.968
Erlendar skuldir	75.386
Hrein skuld ríkissjóðs	1.226.818
Hlutfall hreinna skulda af vergri landsframleiðslu	30,1

### Veginn lánstími skulda ríkissjóðs með skiptasamningum



### Þróun skulda ríkissjóðs



### Skiptasamningar

30. apríl 2023

#### Verðbólgu- og vaxtaskiptasamningar í krónum (m.kr.)

Ár	Nýir		Útrunnir		Útistandandi í árslok	
	Fjöldi samninga	Nafnverð	Fjöldi samninga	Nafnverð	Fjöldi samninga	Nafnverð
2018	22	28.000	0	0	22	28.000
2019	0	0	0	0	22	28.000
2020	2	6.000	0	0	24	34.000
2021	2	10.000	20	26.000	6	18.000
2022	0	0	0	0	6	18.000
2023	0	0	1	3.000	5	15.000
2024	0	0	0	0	5	15.000
2025	0	0	4	10.000	1	5.000
2026	0	0	1	5.000	0	0

#### Vaxtasamsetning skulda (m.kr.)

	Án skiptasamninga		Með skiptasamningum	
	Nafnverð með áföllnum verðbótum (ISK)	Hlutfall, %	Nafnverð með áföllnum verðbótum (ISK)	Hlutfall, %
Íslenskir fastir vextir	568.233	35	552.233	34
Íslenskir verðtryggðir vextir	652.550	40	650.007	40
Íslenskir breytilegir vextir	93.706	6	111.706	7
Erlendir fastir vextir	308.559	19	308.559	19
Erlendir breytilegir vextir	0	0	0	0
Samtals	1.623.048	100	1.622.505	100

#### Áhrif skiptasamninga á skuldir ríkissjóðs (m.kr.)

	Nafnverð m. áföllnum verðbótum (ISK)	Markaðsvirði (ISK)	Hlutfall, %	Meðaltími
<i>Skuldir ríkissjóðs</i>				
Óverðtryggðar skuldir	661.939	647.823	41	3,23
Verðtryggðar skuldir	652.550	664.684	40	6,74
Erlendar skuldir	308.559	292.792	19	3,11
Samtals	1.623.048	1.605.299	100	4,66
<i>Skuldir með skiptasamningum</i>				
Óverðtryggðar skuldir	663.939	651.468	41	3,18
Verðtryggðar skuldir	650.007	662.135	40	6,76
Erlendar skuldir	308.559	292.792	19	3,11
Samtals	1.622.505	1.606.395	100	4,64

### Eigendur\*

Eigendur ríkisverðbréfa 30. apríl 2023

	RIKB							RIKS				Alls	Víxlar alls
	23 0515	24 0415	25 0612	26 1015	28 1115	31 0124	42 0217	26 0216	30 0701	33 0321	37 0115		
<i>Nafnverð í m.kr.</i>													
Innlendir aðilar													
Bankar og sparisjóðir	39.637	52.354	17.096	12.361	2.685	3.851	1.142	23.232	1.232	1.994	954	156.538	75.000
Ýmis lánaþyriræki	5.817	3.526	713	235	162	120	30	8.681	12.207	12.835	463	44.789	4.200
Verðbréfa- og fj.sjóðir	7.388	14.921	15.200	11.469	16.752	16.011	5.647	20.057	12.257	8.535	4.463	132.698	10.800
Lífeyrissjóðir	10.425	10.880	48.009	2.048	50.726	74.394	19.146	8.687	49.051	49.980	34.027	357.372	0
Fyrirtæki	2.856	5.021	5.559	1.291	2.641	1.890	149	4.930	1.033	889	183	26.441	180
Tryggingafélög	1.608	7.210	9.019	907	8.126	9.644	3.040	14.914	2.809	3.914	1.549	62.740	3.500
Einstaklingar	974	1.077	1.839	418	281	877	3	2.725	740	1.725	111	10.770	25
Aðrir	633	52	5.519	250	8.233	7.200	298	159	135	177	100	22.756	0
Erlendir aðilar	872	367	3.393	36	11.259	12.545	20.707	263	1	66	0	49.508	0
Samtals:	70.208	95.409	106.346	29.015	100.865	126.532	50.161	83.648	79.463	80.114	41.851	863.612	93.705

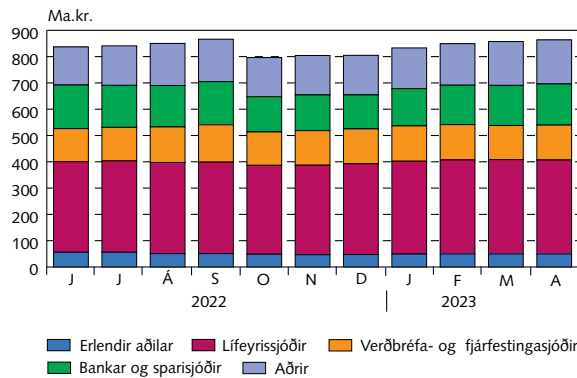
Verðtryggt markaðsverð með áföllnum vöxtum og verðbótum, víxlar á nafnverði m.kr.

	RIKB							RIKS				Alls	Víxlar alls
	23 0515	24 0415	25 0612	26 1015	28 1115	31 0124	42 0217	26 0216	30 0701	33 0321	37 0115		
Innlendir aðilar													
Bankar og sparisjóðir	40.130	49.525	18.087	12.309	2.503	3.892	976	30.335	2.135	3.296	981	164.169	75.000
Ýmis lánaþyriræki	5.889	3.335	754	234	151	122	26	11.336	21.155	21.219	476	64.698	4.200
Verðbréfa- og fj.sjóðir	7.480	14.114	16.080	11.422	15.618	16.182	4.827	26.189	21.242	14.111	4.588	151.852	10.800
Lífeyrissjóðir	10.554	10.292	50.791	2.039	47.292	75.192	16.365	11.343	85.010	82.632	34.980	426.490	0
Fyrirtæki	2.891	4.750	5.881	1.286	2.462	1.910	127	6.437	1.789	1.470	188	29.192	180
Tryggingafélög	1.628	6.820	9.542	903	7.576	9.748	2.598	19.473	4.869	6.470	1.592	71.220	3.500
Einstaklingar	986	1.019	1.946	416	262	887	2	3.558	1.282	2.851	114	13.324	25
Aðrir	641	50	5.839	249	7.676	7.277	255	207	234	293	103	22.822	0
Erlendir aðilar	883	347	3.590	35	10.497	12.680	17.699	343	2	109	0	46.185	0
Samtals:	71.082	90.253	112.509	28.894	94.037	127.889	42.875	109.221	137.718	132.452	43.023	989.952	93.705

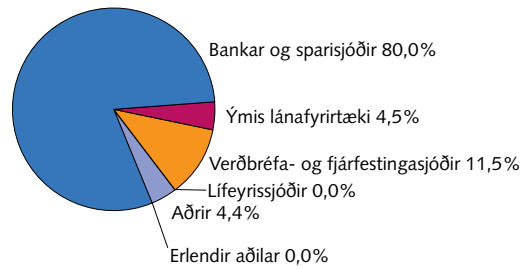
\* Endurhverf viðskipti við aðalmiðlara koma til hækunar. Frá og með október 2020 eru eigendur flokkaðir eftir þjóðhagsreikningastaðli Sameinuðu þjóðanna SNA08.

	RIKB							RIKS				Alls	Víxlar alls
	23 0515	24 0415	25 0612	26 1015	28 1115	31 0124	42 0217	26 0216	30 0701	33 0321	37 0115		
<i>Breyting á milli mánaða</i>													
<i>Nafnverð í m.kr.</i>													
Innlendir aðilar													
Bankar og sparisjóðir	-6.970	7.056	1.967	3.173	-99	-489	-356	60	-466	-84	175	3.966	-2.200
Ýmis lánaþyriræki	0	458	-105	100	-210	-2	0	-662	-40	40	100	-321	4.200
Verðbréfa- og fj.sjóðir	-1.487	-1.176	-2.059	3.646	780	1.628	1.940	-107	-190	80	80	3.134	1.400
Lífeyrissjóðir	0	300	0	590	-700	-700	-1.100	305	-120	0	0	-1.425	0
Fyrirtæki	-111	595	207	470	-105	-285	-67	-209	0	0	-62	434	-2.000
Tryggingafélög	-800	783	-4	422	0	-475	-100	453	6	7	-121	171	-200
Einstaklingar	0	234	-6	106	19	-7	-5	33	20	7	8	409	0
Aðrir	0	0	0	150	0	-60	0	0	0	0	0	-50	0
Erlendir aðilar	67	1	0	0	0	0	-164	0	0	0	0	-95	0
Samtals:	-9.301	8.251	-0	8.656	-315	-390	148	-125	-790	50	130	6.314	1.200

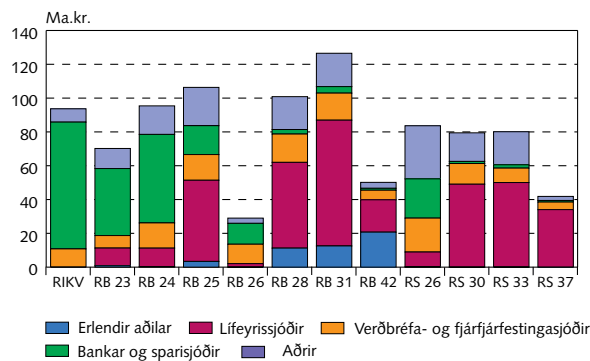
### Eigendur ríkisbréfa 30. apríl 2023



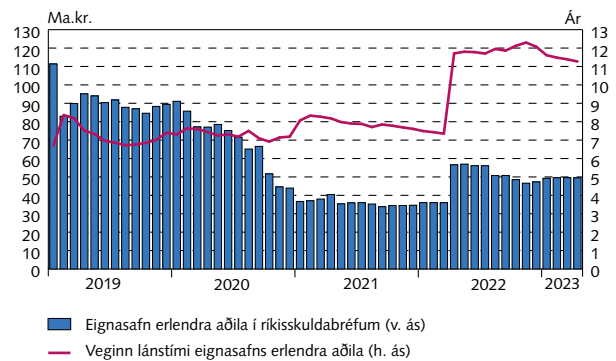
### Eigendur ríkisvixla 30. apríl 2023



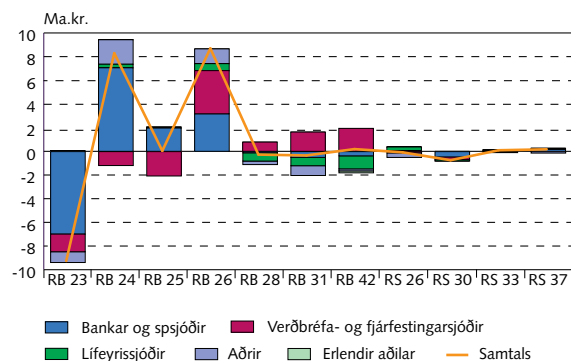
### Eigendur markflokka ríkisverðbréfa 30. apríl 2023



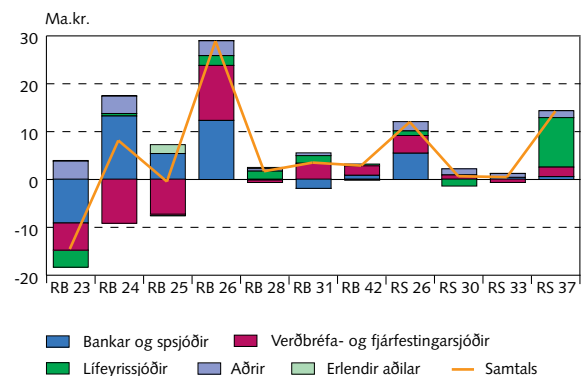
### Staða eignasafns erlendra aðila í ríkisverðbréfum og lánstími í árum 30. apríl 2023



### Nettó kaup markaðsaðila milli mánaða



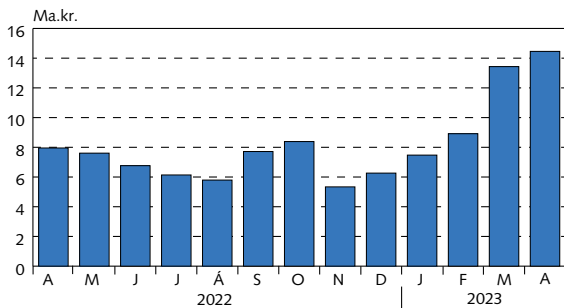
### Nettó kaup markaðsaðila frá áramótum



### Endurhverf viðskipti, endurgreiðsluferill og viðskipti með ríkisverðbréf

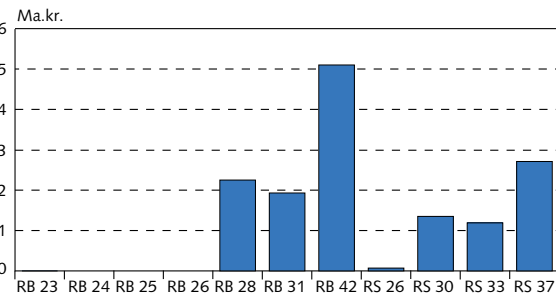
Staða endurhverfra viðskipta eftir flokkum í lok síðasta mánaðar að markaðsverði

Meðalstaða verðbréfalána\*

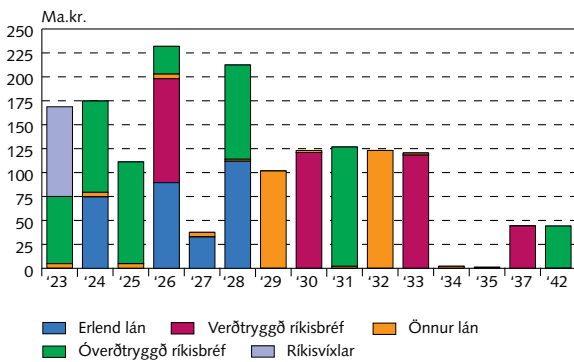


\* Reiknað að markaðsvirði.

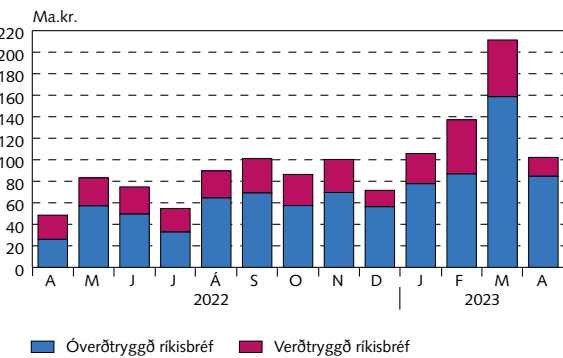
Staða verðbréfalána í lok síðasta mánaðar\*



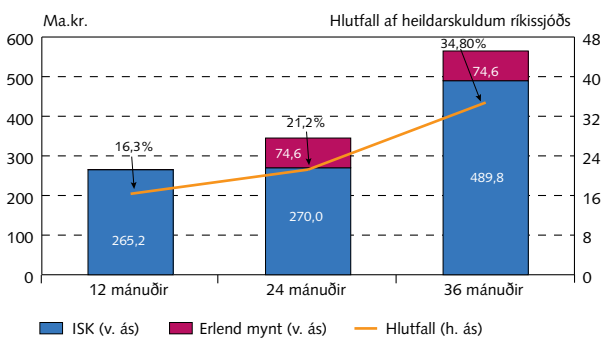
### Endurgreiðsluferill lána ríkissjóðs



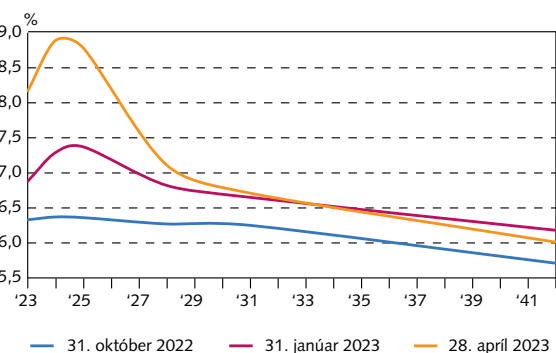
### Viðskipti með ríkisbréf í NASDAQ á Íslandi



### Uppsafnaðir gjalddagar ríkisskuld

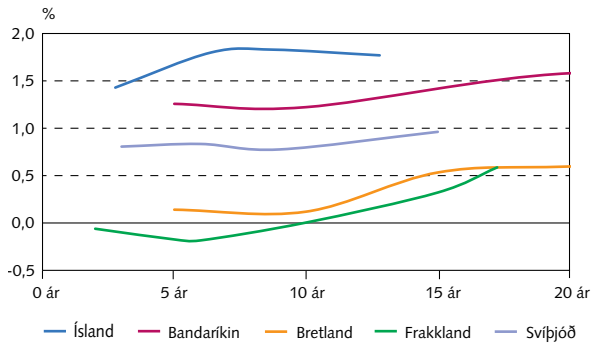


### Óverðtryggðir ávöxtunarferlar ríkisbréfa

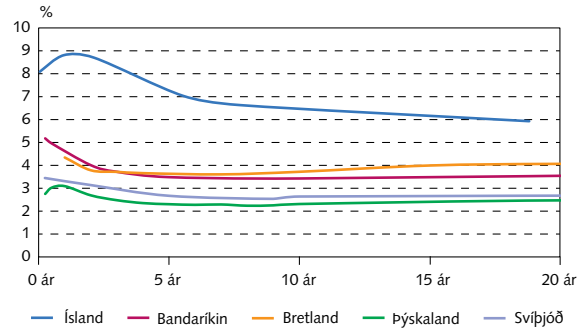




### Verðtryggðir vaxtaferlar

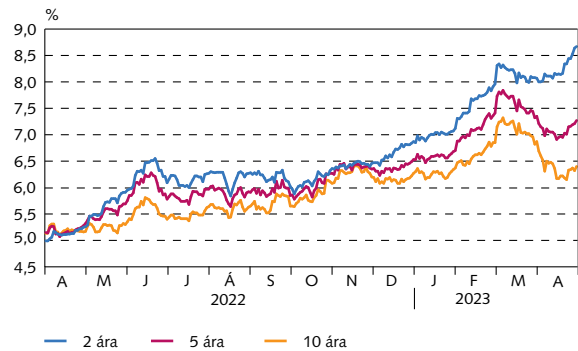


### Óverðtryggðir vaxtaferlar



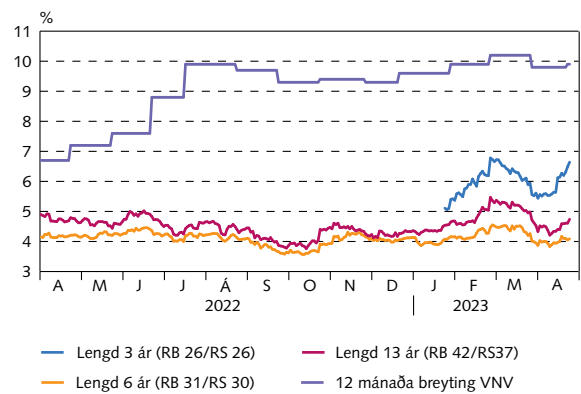
## Ávöxtunarkrafa ríkisbréfa

### Eingreiðsluferlar ríkisbréfa



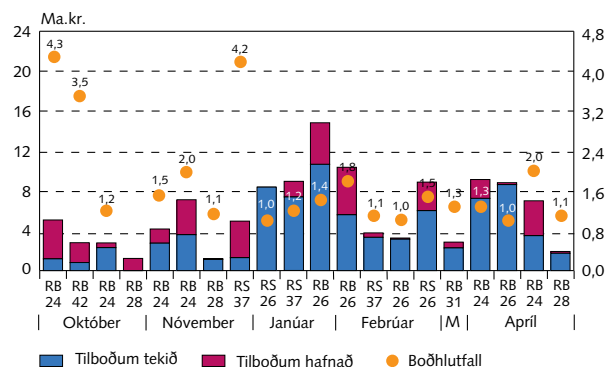
## Verðbólguálag

### Verðbólguálag óverðtryggðra ríkisbréfa

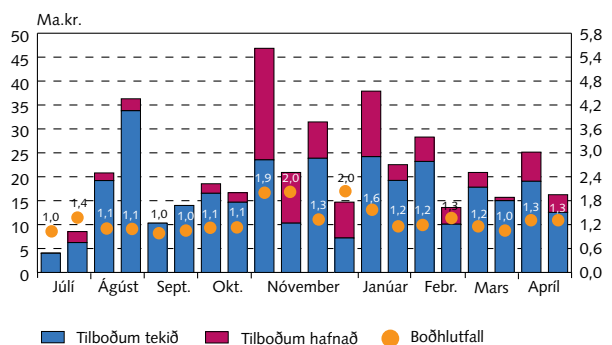


## Niðurstöður síðustu útboða

### Ríkisbréf á söluverði



### Ríkisvixlar á söluverði



### Niðurstöður útboða

Útboð í milljónum króna frá ársbyrjun 2023

Dagsetning	Tilboð		Fjöldi tilboða	Fjöldi samþ. tilboða	Ávöxtun, %	Samþykkt		Viðb. útgáfa nafnverð	Samtals að söluverði	
	Söluverð	Nafnverð				Söluverð	Nafnverð			
<b>Óverðtryggð ríkisbréf, sala</b>										
20.01.23	RIKB 26 1015	14.824	14.926	57	48	6,95	10.653	10.726	480	11.130
03.02.23	RIKB 26 1015	10.361	10.556	28	17	7,32	5.600	5.706	0	5.600
17.02.23	RIKB 26 1015	3.266	3.370	10	8	7,73	3.147	3.247	0	3.147
24.03.23	RIKB 31 0124	2.855	2.945	20	16	7,01	2.274	2.345	195	2.462
14.04.23	RIKB 24 0415	9.132	9.651	11	10	8,39	7.240	7.651	600	7.807
14.04.23	RIKB 26 1015	8.819	9.056	35	33	7,61	8.624	8.856	0	8.624
28.04.23	RIKB 24 0415	7.000	7.406	19	14	8,77	3.503	3.706	0	3.503
28.04.23	RIKB 28 1115	1.918	2.100	11	10	6,93	1.735	1.900	0	1.735
Samtals		58.175	60.010				42.775	44.137	1.275	44.008
<b>Verðtryggð ríkisbréf, sala</b>										
06.01.23	RIKS 26 0216	8.268	8.394	26	15	2,00	8.371	6.758	650	9.176
06.01.23	RIKS 37 0115	8.941	10.173	36	28	2,00	7.374	7.673	680	8.027
03.02.23	RIKS 37 0115	3.781	4.272	20	14	1,95	3.333	3.422	0	3.333
17.02.23	RIKS 26 0216	8.872	8.900	40	17	1,61	6.013	4.745	475	6.614
Samtals		29.861	31.739				25.091	22.598	1.805	27.151
									Verðbætt söluverði	
									Samtals sala	71.159
<b>Ríkisvixlar sala</b>										
30.01.23	RIKV 23 0315	37.606	37.900	16	8	6,70	24.012	24.200		
30.01.23	RIKV 23 0621	21.930	22.525	14	11	6,98	18.717	19.225		
27.02.23	RIKV 23 0419	28.017	28.300	21	10	7,43	22.968	23.200		
27.02.23	RIKV 23 0719	13.184	13.580	10	5	7,73	9.786	10.080		
27.03.23	RIKV 23 0621	20.512	20.900	16	12	8,10	17.470	17.800		
27.03.23	RIKV 23 0816	15.209	15.700	10	9	8,31	14.531	15.000		
24.04.23	RIKV 23 0621	24.832	25.150	19	16	8,22	18.809	19.050		
24.04.23	RIKV 23 0816	15.835	16.250	12	8	8,42	12.229	12.550		
Samtals		177.124	180.305				138.522	141.105		

### Samstarfsaðilar

<i>Aðalmiðlarar ríkisverðbréfa</i>	<i>Sími</i>	<i>Bloomberg</i>
Arion banki hf.	+354 444 6000	ARIO
Fossar fjárfestingarbanki hf.	+354 522 4000	
Íslandsbanki hf.	+354 440 4000	ISLA
Kvika banki hf.	+354 540 3200	KVIK
Landsbankinn hf.	+354 410 4000	LAIS

### Viðburðir

10. maí 2023	Útboð ríkisbréfa
15. maí 2023	Gjaldlagi RIKB 23 0515
22. maí 2023	Útboð ríkisvixla
24. maí 2023	Vaxtaákvörðun
26. maí 2023	Vísitala neysluverðs frá Hagstofu Íslands
26. maí 2023	Útboð ríkisbréfa
2. júní 2023	Útboð ríkisbréfa

### Lánshæfismat ríkissjóðs

	<i>Tilkynnt</i>	<i>Erlend mynt</i>		<i>Innlend mynt</i>		<i>Horfur</i>
		<i>Langtíma</i>	<i>Skammtíma</i>	<i>Langtíma</i>	<i>Skammtíma</i>	
Moody's	Nóvember 2019	A2		A2		Stöðugar
S&P	Mars 2017	A	A-1	A	A-1	Stöðugar
Fitch	Mars 2022	A	F-1+	A	F-1+	Stöðugar

### Ríkisábyrgðir

#### Staða ríkisábyrgða

M.kr.	1. ársfj. 2023	Árslok 2022
Lánastofnanir	793.274	800.622
ÍL - sjóður	724.709	731.561
Byggðastofnun	10.333	10.533
Lánasjóður íslenskra námsmanna	58.232	58.528
Sameignar- og hlutafélög	27.046	27.394
Landsvirkjun sf	22.245	22.725
RARIK ohf.	300	287
Isavia ohf.	883	895
RÚV ohf.	3.618	3.486
Atvinnuvegir /Sveitarfélög	8.242	9.064
Viðbótar- og stuðningslán	8.242	9.064
<b>Ríkisábyrgðir samtals</b>	<b>828.562</b>	<b>837.080</b>

#### Hlutföll gjaldmiðla ríkisábyrgða

ISK	97,3%
EUR	2,7%

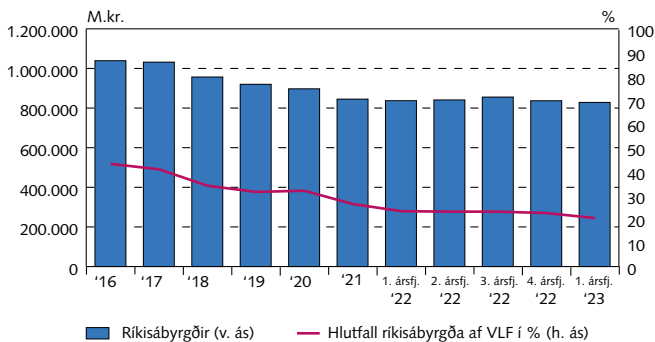
#### Lánveitendur aðila með ríkisábyrgð

Innlend markaðsskuldabréf	88,7%
Innlendur banki	1,0%
Erlendur banki	2,7%
Aðrir innlendir aðilar	7,6%

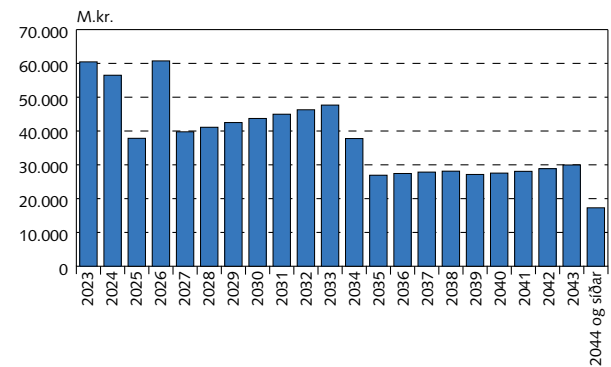
#### Vextir: fastir vs. breytilegir

Fastir	96,3%
Breytilegir	3,7%

#### Þróun ríkisábyrgða og hlutfall af VLF 2016-2023



#### Endurgreiðsluferill ríkisábyrgða



#### Staða endurlána ríkissjóðs

Mars 2023	Fjárhæð, m.kr.	Veginn lánstími
Óverðtryggð endurlán	11.699	7,65
Verðtryggð endurlán	70.095	15,90
Endurlán í erlendri mynt	7.116	5,36
<b>Samtals</b>	<b>88.910</b>	<b>13,75</b>

#### Endurgreiðsluferill endurlána

