

Niðurstöður útboða í maí 2023

	Tegund	Flokkur	Tilboðs magn nv., m.kr.	Tekið magn nv., m.kr.	Krafa/ flatir vextir
8.5.2023	Útboð	RIKV 23 0719	27.000	22.600	8,57
8.5.2023	Útboð	RIKV 23 0920	20.800	18.800	8,75
10.5.2023	Útboð	RIKB 26 1015	4.308	3.508	8,12
10.5.2023	Útboð	RIKB 42 0217	4.379	4.029	5,98
22.5.2023	Útboð	RIKV 23 0719	21.151	15.151	8,60
22.5.2023	Útboð	RIKV 23 1018	14.803	5.003	8,75
26.5.2023	Útboð	RIKB 28 1115	4.351	2.986	7,16

Útgáfa ríkisbréfa á öðrum ársfjórðungi 2023

Fjárhæðir í ma. kr.	Raun útgáfa
RIKB 24 0415	11,5
RIKB 26 1015	12,0
RIKB 28 1115	4,4
RIKB 42 0217	3,4
Samtals útgefið á fjórðungnum	31,3

Útgáfa ríkisbréfa á árinu m.v. 31. maí 2023

Skuldabréfaflokkar Fjárhæðir í ma. kr.	Söluverð
RIKB 24 0415	11,5
RIKB 26 1015	31,9
RIKB 28 1115	4,4
RIKB 31 0124	2,5
RIKB 42 0217	3,4
RIKS 26 0216	15,8
RIKS 37 0115	11,4
Samtals útgefið á árinu	80,8

Efnisyfirlit

Markaðsskuldabréf, eiginleikar
Skuldir ríkissjóðs
Skiptasamningar
Eigendur ríkisverðbréfa
Endurhverf viðskipti, endur-
greiðsluferill, og viðskipti með
ríkisverðbréf
Ávöxtunarkrafa ríkisbréfa
Verðbólguálag
Niðurstöður síðustu útboða
Niðurstöður útboða
Lánshæfismat ríkissjóðs
Ríkisábyrgðir

Umsjón með útgáfu

Björgvin Sighvatsson
bjorgvin.sighvatsson@sedlabanki.is
Davíð Stefánsson
david.stefansson@sedlabanki.is
Magnús Freyr Hrafnsson
magnus.f.hrafnsson@sedlabanki.is
Oddgeir Gunnarsson
oddgeir.gunnarsson@sedlabanki.is
Tryggvi Freyr Harðarson
tryggvi.f.harðarson@sedlabanki.is

Ábyrgðarmaður

Sturla Pálsson
sturla.palsson@sedlabanki.is

Upplýsingar í þessu riti koma frá Seðlabanka Íslands og upplýsingaveitum sem taldar eru áreiðanlegar.

Upplýsingar miða við síðustu mánaðamót, nema annað sé tekið fram.

Lánamál ríkisins ábyrgjast ekki hugsanlegar villur eða misritanir í Markaðsupplýsingum.

Í umfjöllun um skuldir ríkissjóðs í ritinu er átt við skuldir A1-hluta ríkisins að frádregnum lífeyrisskuldbindingum og viðskiptaskuldum, nema annað sé sérstaklega tiltekið.

Allar ábendingar um efni sem birt er í riti þessu má senda á lanamal@lanamal.is

Markaðsskuldabréf, eiginleikar

Innlendar markaðsskuldir

Flokkur	ISIN	Útgáfudagur	Innlausnar- dagur	Vextir, %	Greiðslu- tegund	Meðaltími í árum*	Lánstími í árum
<i>Ríkisvixlar</i>							
RIKV 23 0621	IS0000034908	1.2.2023	21.6.2023	0,00	Kúlubréf	0,06	0,06
RIKV 23 0719	IS0000034973	1.3.2023	19.7.2023	0,00	Kúlubréf	0,14	0,13
RIKV 23 0816	IS0000035038	29.3.2023	16.8.2023	0,00	Kúlubréf	0,21	0,21
RIKV 23 0920	IS0000035129	10.5.2023	20.9.2023	0,00	Kúlubréf	0,31	0,31
RIKV 23 1018	IS0000034304	24.5.2023	18.10.2023	0,00	Kúlubréf	0,39	0,38
<i>Óverðtryggð ríkisbréf</i>							
RIKB 24 0415	IS0000033009	15.4.2021	15.4.2024	2,50	Kúlubréf	0,87	0,87
RIKB 25 0612	IS0000019321	12.6.2009	12.6.2025	8,00	Kúlubréf	1,81	2,03
RIKB 26 1015	IS0000034874	15.10.2022	15.10.2026	6,75	Kúlubréf	3,00	3,38
RIKB 28 1115	IS0000028249	15.11.2016	15.11.2028	5,00	Kúlubréf	4,75	5,46
RIKB 31 0124	IS0000020386	24.1.2011	24.1.2031	6,50	Kúlubréf	6,14	7,65
RIKB 42 0217	IS0000033884	17.2.2022	17.2.2042	4,50	Kúlubréf	12,31	18,72
<i>Verðtryggð ríkisbréf</i>							
RIKS 26 0216	IS0000030732	16.2.2018	16.2.2026	1,50	Kúlubréf	2,67	2,72
RIKS 30 0701	IS0000020576	1.7.2011	1.7.2030	3,25	Kúlubréf	6,29	7,09
RIKS 33 0321	IS0000021251	21.3.2012	21.3.2033	3,00	Kúlubréf	8,65	9,81
RIKS 37 0115	IS0000033793	15.1.2022	15.1.2037	1,00	Kúlubréf	12,69	13,63
Meðaltal markflokka						4,9	5,7

* e. Macaulay Duration.

Erlendar markaðsskuldir

Flokkur	ISIN	Útgáfudagur	Innlausnar- dagur	Vextir, %	Greiðslu- tegund	Meðaltími í árum*	Lánstími í árum
EUR 0,1% 20 Jun 2024	XS2015295814	20.6.2019	20.6.2024	0,10	Kúlubréf	1,05	1,06
EUR 0,625% 3 Jun 2026	XS2182399274	3.6.2020	3.6.2026	0,63	Kúlubréf	2,97	3,01
EUR 0,0% 15 Apr 2028	XS2293755125	4.2.2021	15.4.2028	0,00	Kúlubréf	4,87	4,88
Meðaltal markflokka						3,6	3,6

* e. Macaulay Duration.

Skuldir ríkissjóðs

Innlendar skuldir ríkissjóðs 31. maí 2023 í m.kr.

Flokkur	Nafnverð í upphafi mánaðar	Áfallnar verðbætur	Sala, innlausn, nafnverð	Nafnverð m. áföllnum verðbótum í lok mánaðar	Lánstími í árum	Markaðs- verð	Hlutfall af innlendum skuldum
<i>Ríkissvixlar</i>							
RIKV 23 0621	56.075		0	56.075	0,06	55.811	4,4
RIKV 23 0719	10.080		37.751	47.831	0,13	47.267	3,8
RIKV 23 0816	27.550		0	27.550	0,21	27.043	2,2
RIKV 23 0920	0		18.800	18.800	0,31	18.285	1,5
RIKV 23 1018	0		5.003	5.003	0,38	4.830	0,4
Samtals	93.705			155.259	0,15	153.236	11,7
<i>Óverðtryggð ríkisbréf</i>							
RIKB 23 0515	70.208		-70.208	0	0,00	0	0,0
RIKB 24 0415	95.409		3.926	99.335	0,87	94.110	7,8
RIKB 25 0612	106.346		0	106.346	2,03	105.378	8,3
RIKB 26 1015	29.015		3.508	32.523	3,38	31.333	2,6
RIKB 28 1115	98.465		4.886	103.351	5,46	94.122	8,1
RIKB 31 0124	124.632		0	124.632	7,65	124.445	9,8
RIKB 42 0217	44.158		4.029	48.187	18,72	40.766	3,8
Samtals	568.233			514.374	5,51	490.154	40,4
<i>Verðtryggð ríkisbréf</i>							
RIKS 26 0216	83.593	26.382	0	109.975	2,72	107.940	8,3
RIKS 30 0701	78.683	43.854	0	122.537	7,08	131.483	9,2
RIKS 33 0321	79.394	40.437	0	119.831	9,81	129.897	9,0
RIKS 37 0115	39.206	5.645	0	44.851	13,63	39.962	3,4
Samtals	280.875	116.318		397.193	7,43	409.281	29,9
<i>Aðrar skuldir ríkissjóðs*</i>							
Verðtryggðar skuldir				263.751	6,14		20,7
Óverðtryggðar skuldir				1	0,04		0,0
Innlendar skuldir samtals				1.330.578	5,58		100,0

* Að mestu verðtryggð lántaka ríkissjóðs hjá ÍL-sjóði. Einnig verðtryggð lán ríkisins vegna kaupa á Landsvirkjun og Landsneti, ásamt yfirteknum ríkisábyrgðum.

Erlendar skuldir ríkissjóðs

Flokkur	Útgefið nafn- verð (milljónir)	Eftirstöðvar nafnverðs	Nafnverð ISK*	Lánstími í árum
<i>Erlend skuldabréf</i>				
EUR 0,1% 20 Jun 2024	500	241	36,098	1.06
EUR 0,625% 3 Jun 2026	500	500	74,850	3.01
EUR 0,0% 15 Apr 2028	750	750	112,275	4.88
Aðrar erlendar skuldir ríkissjóðs **			48.743	4,04
Erlendar skuldir samtals			271.966	3,71
Heildarskuldir ríkissjóðs			1.602.544	

* Miðgengi skráð af Seðlabanka Íslands.

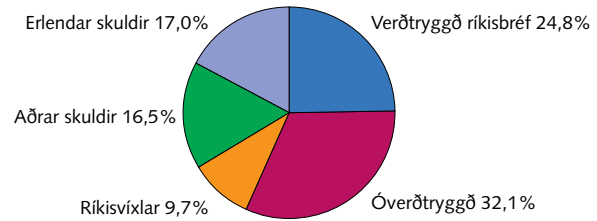
** Lán vegna kaupa ríkissjóðs í Landsneti hf.

Heildarskuldir ríkissjóðs í m.kr.

	Nafnverð með áföllnum verðbótum	Veginn lánstími
Óverðtryggðar skuldir	669.634	4,26
Verðtryggðar skuldir	660.944	6,92
Erlendar skuldir	271.966	3,71
Samtals	1.602.544	5,26
Hlutfall skulda af vergri landsframleiðslu *		38,5

*Verg landsframleiðsla samkvæmt nýjustu spá Seðlabanka Íslands.

Skipting skulda ríkissjóðs



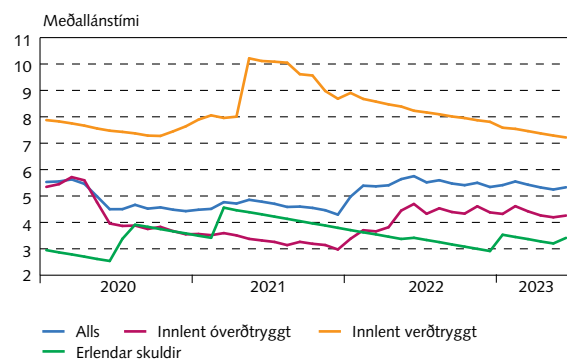
Heildarskuldir að frádregnum endurlánnum og sjóðsstöðu ríkissjóðs í m.kr.

Endurlán og sjóðsstaða í Seðlabanka	Nafnverð í lok mánaða með áföllnum verðbótum
Óverðtryggð endurlán	11.882
Verðtryggð endurlán	76.233
Endurlán í erlendri mynt	6.955
Innlend sjóðsstaða	88.502
Erlend sjóðsstaða	200.354
Samtals	383.925

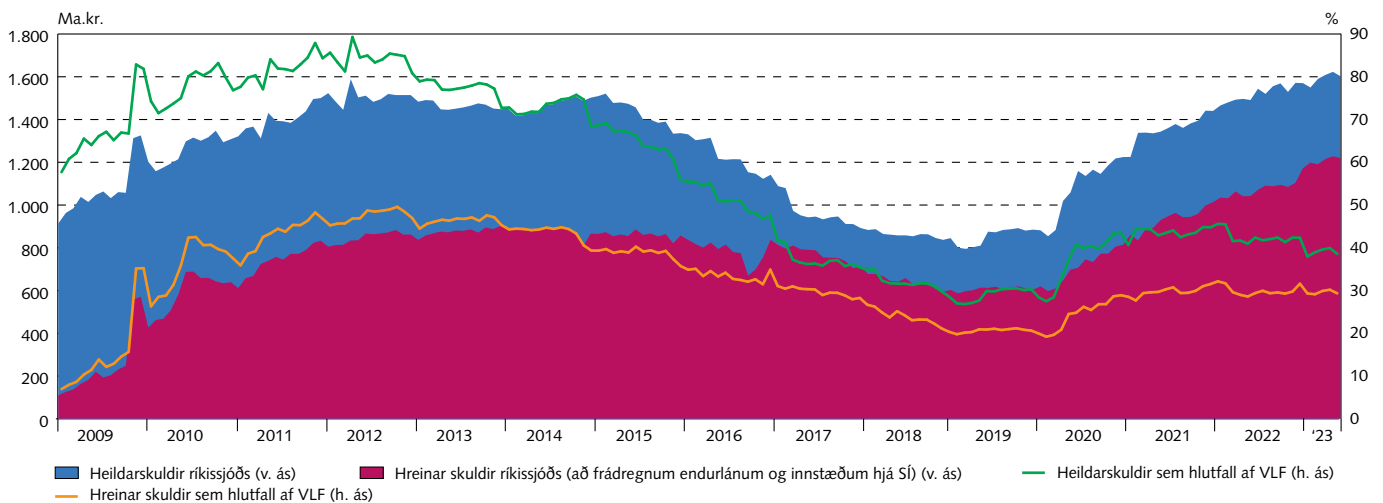
Hrein skuld

Óverðtryggðar skuldir	569.250
Verðtryggðar skuldir	584.712
Erlendar skuldir	64.657
Hrein skuld ríkissjóðs	1.218.619
Hlutfall hreinna skulda af vergri landsframleiðslu	29,3

Veginn lánstími skulda ríkissjóðs með skiptasamningum



Þróun skulda ríkissjóðs



Skiptasamningar

31. maí 2023

Verðbólgu- og vaxtaskiptasamningar í krónum (m.kr.)

Ár	Nýir		Útrunnir		Útistandandi í árslok	
	Fjöldi samninga	Nafnverð	Fjöldi samninga	Nafnverð	Fjöldi samninga	Nafnverð
2018	22	28.000	0	0	22	28.000
2019	0	0	0	0	22	28.000
2020	2	6.000	0	0	24	34.000
2021	2	10.000	20	26.000	6	18.000
2022	0	0	0	0	6	18.000
2023	0	0	1	3.000	5	15.000
2024	0	0	0	0	5	15.000
2025	0	0	4	10.000	1	5.000
2026	0	0	1	5.000	0	0

Vaxtasamsetning skulda (m.kr.)

	Án skiptasamninga		Með skiptasamningum	
	Nafnverð með áföllnum verðbótum (ISK)	Hlutfall, %	Nafnverð með áföllnum verðbótum (ISK)	Hlutfall, %
Íslenskir fastir vextir	514.374	32	498.374	31
Íslenskir verðtryggðir vextir	660.944	41	658.368	41
Íslenskir breytilegir vextir	155.260	10	173.316	11
Erlendir fastir vextir	271.966	17	271.966	17
Erlendir breytilegir vextir	0	0	0	0
Samtals	1.602.544	100	1.602.024	100

Áhrif skiptasamninga á skuldir ríkissjóðs (m.kr.)

	Nafnverð m. áföllnum verðbótum (ISK)	Markaðsvirði (ISK)	Hlutfall, %	Meðaltími
<i>Skuldir ríkissjóðs</i>				
Óverðtryggðar skuldir	669.634	656.138	42	3,27
Verðtryggðar skuldir	660.944	658.359	41	6,66
Erlendar skuldir	271.966	257.903	17	3,32
Samtals	1.602.544	1.572.400	100	4,70
<i>Skuldir með skiptasamningum</i>				
Óverðtryggðar skuldir	671.690	659.705	42	3,21
Verðtryggðar skuldir	658.368	655.832	41	6,67
Erlendar skuldir	271.966	257.903	17	3,32
Samtals	1.602.024	1.573.441	100	4,67

Eigendur*

Eigendur ríkisverðbréfa 31. maí 2023

	RIKB						RIKS				Alls	Víxlar alls
	24 0415	25 0612	26 1015	28 1115	31 0124	42 0217	26 0216	30 0701	33 0321	37 0115		
<i>Nafnverð í m.kr.</i>												
Innlendir aðilar												
Bankar og sparisjóðir	53.624	16.291	9.791	4.061	4.774	1.335	27.561	1.521	2.541	1.361	122.860	120.563
Ýmis lánaþyrntæki	4.860	558	103	137	72	11	8.813	12.417	12.831	313	40.114	8.401
Verðbréfa- og fj.sjóðir	15.273	13.461	14.225	19.729	17.463	9.662	14.576	11.837	8.325	4.442	128.992	19.000
Lífeyrissjóðir	11.450	48.704	4.178	51.737	73.454	18.240	9.375	49.006	49.396	34.027	349.565	0
Fyrirtæki	5.498	5.728	1.486	2.617	1.887	129	5.020	973	794	176	24.309	633
Tryggingafélög	6.630	9.569	1.977	8.146	9.644	3.106	15.074	2.869	3.974	1.499	62.488	5.900
Einstaklingar	1.213	1.869	429	312	871	1	2.886	757	1.722	111	10.171	25
Aðrir	192	5.519	250	8.233	7.200	223	159	135	177	50	22.138	737
Erlendir aðilar	595	5.048	83	11.159	12.439	21.443	260	0	66	0	51.092	0
Samtals:	99.335	106.746	32.523	106.131	127.804	54.149	83.723	79.513	79.824	41.981	811.729	155.259

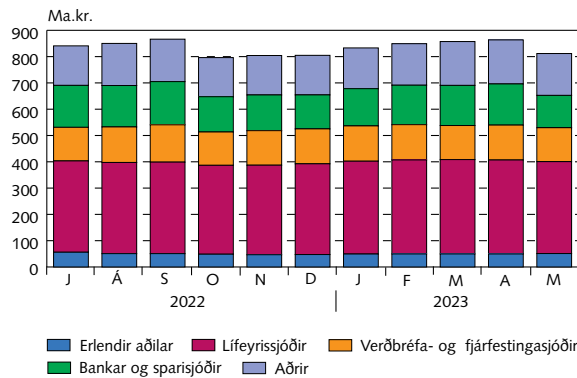
Verðtryggt markaðsverð með áföllnum vöxtum og verðbótum, víxlar á nafnverði m.kr.

Innlendir aðilar												
Bankar og sparisjóðir	50.963	17.383	9.833	3.807	4.862	1.142	35.709	2.606	4.165	1.388	131.859	120.563
Ýmis lánaþyrntæki	4.619	595	103	128	74	9	11.418	21.274	21.036	320	59.577	8.401
Verðbréfa- og fj.sjóðir	14.515	14.363	14.286	18.497	17.785	8.266	18.885	20.281	13.649	4.530	145.056	19.000
Lífeyrissjóðir	10.882	51.969	4.196	48.506	74.809	15.605	12.146	83.965	80.987	34.696	417.761	0
Fyrirtæki	5.225	6.112	1.493	2.454	1.922	110	6.504	1.666	1.302	180	26.968	633
Tryggingarfélag	6.301	10.211	1.985	7.637	9.822	2.657	19.530	4.916	6.515	1.528	71.103	5.900
Einstaklingar	1.153	1.995	431	292	887	1	3.739	1.296	2.823	113	12.731	25
Aðrir	183	5.889	251	7.719	7.333	191	206	231	290	51	22.343	737
Erlendir aðilar	565	5.386	84	10.462	12.668	18.346	337	0	108	0	47.956	0
Samtals:	94.405	113.903	32.662	99.503	130.161	46.329	108.474	136.237	130.875	42.806	935.355	155.259

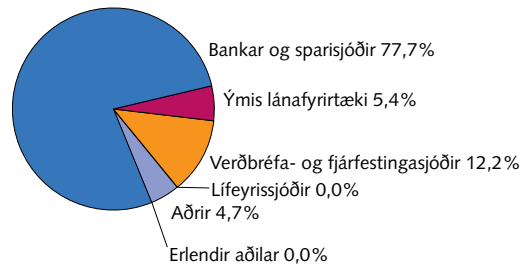
* Endurhverf viðskipti við aðalmiðlara koma til hákkunar. Frá og með október 2020 eru eigendur flokkaðir eftir þjóðhagsreikningastaðli Sameinuðu þjóðanna SNA08.

	RIKB						RIKS				Alls	Víxlar alls
	24 0415	25 0612	26 1015	28 1115	31 0124	42 0217	26 0216	30 0701	33 0321	37 0115		
Breyting á milli mánaða												
<i>Nafnverð í m.kr.</i>												
Innlendir aðilar												
Bankar og sparisjóðir	1.269	-805	-2.569	1.376	923	193	4.329	289	547	407	5.959	45.563
Ýmis lánaþyrntæki	1.334	-155	-132	-25	-48	-20	132	210	-4	-150	1.142	4.201
Verðbréfa- og fj.sjóðir	352	-1.739	2.756	2.977	1.452	4.015	-5.482	-420	-210	-20	3.681	8.200
Lífeyrissjóðir	570	695	2.130	1.011	-940	-906	687	-45	-585	0	2.617	0
Fyrirtæki	477	169	195	-24	-3	-20	91	-60	-95	-7	724	453
Tryggingarfélag	-580	550	1.070	20	0	66	160	60	60	-50	1.356	2.400
Einstaklingar	136	30	11	31	-6	-2	161	17	-3	0	375	0
Aðrir	140	0	0	0	0	-75	0	0	0	-50	15	737
Erlendir aðilar	227	1.655	48	-100	-106	736	-3	-1	0	0	2.456	0
Samtals:	3.926	400	3.508	5.266	1.272	3.988	75	50	-290	130	18.325	61.554

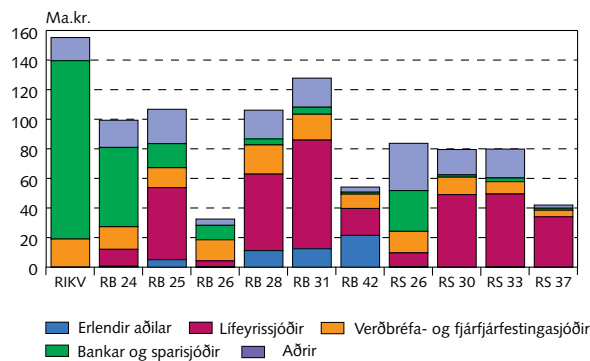
Eigendur ríkisbréfa 31. maí 2023



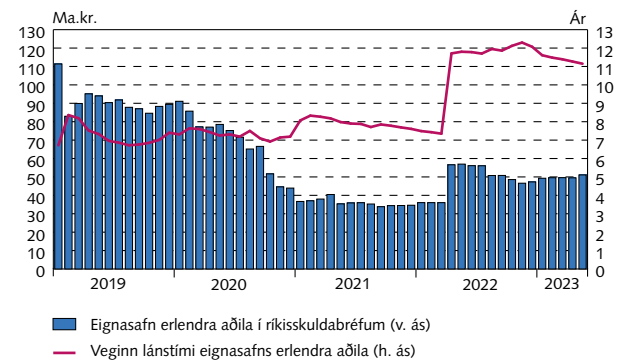
Eigendur ríkisvixla 31. maí 2023



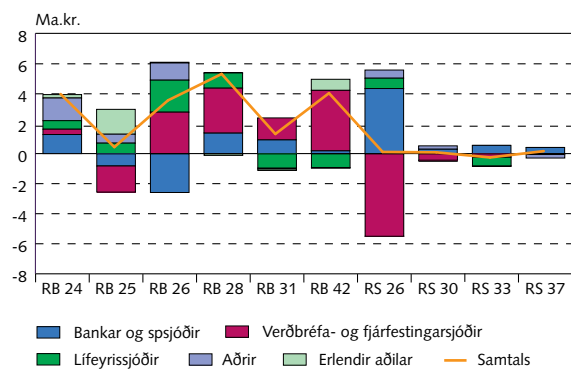
Eigendur markflokka ríkisverðbréfa 31. maí 2023



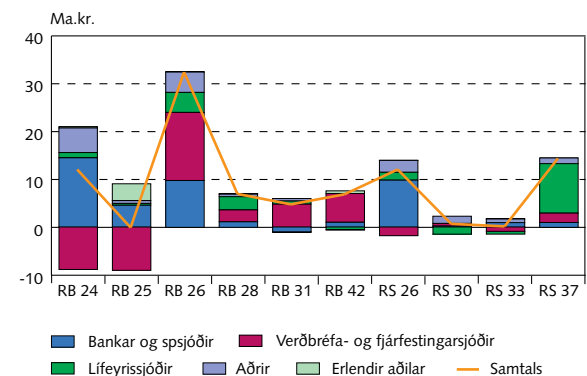
Staða eignasafns erlendra aðila í ríkisverðbréfum og lánstími í árum 31. maí 2023



Nettó kaup markaðsaðila milli mánaða



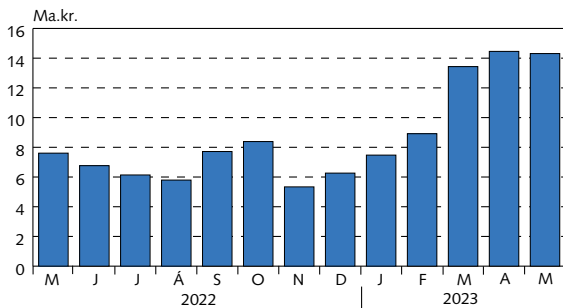
Nettó kaup markaðsaðila frá áramótum



Endurhverf viðskipti, endurgreiðsluferill og viðskipti með ríkisverðbréf

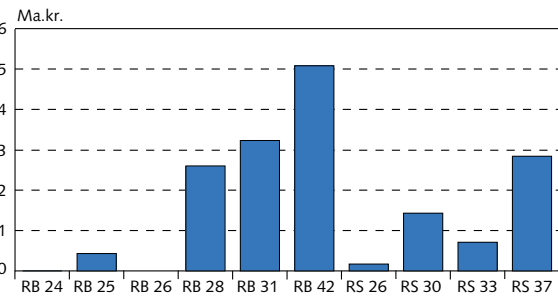
Staða endurhverfra viðskipta eftir flokkum í lok síðasta mánaðar að markaðsverði

Meðalstaða verðbréfalána*

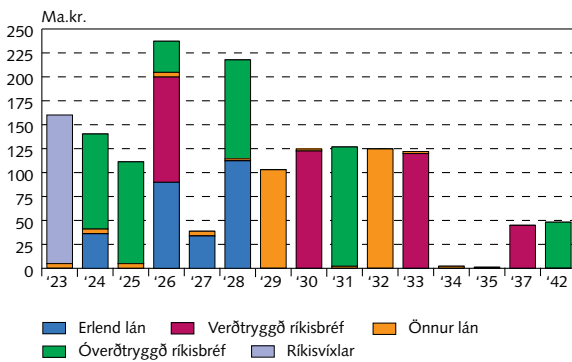


* Reiknað að markaðsvirði.

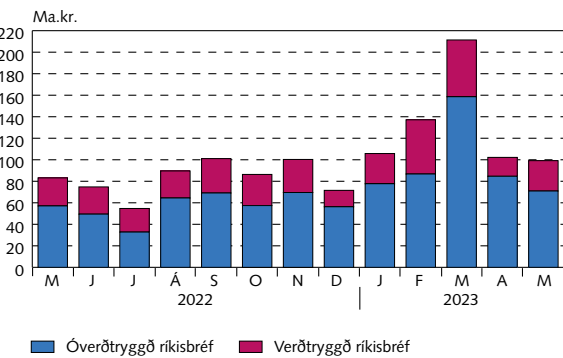
Staða verðbréfalána í lok síðasta mánaðar*



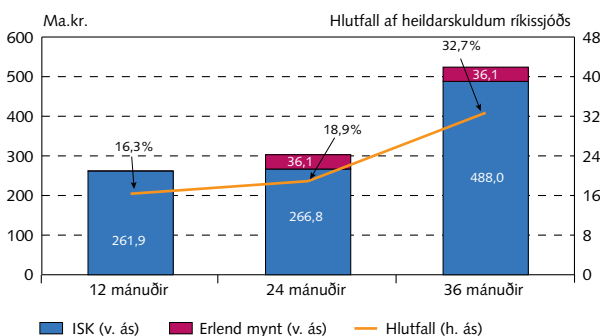
Endurgreiðsluferill lána ríkissjóðs



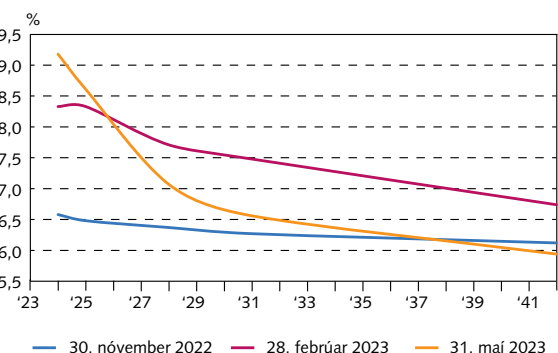
Viðskipti með ríkisbréf í NASDAQ á Íslandi



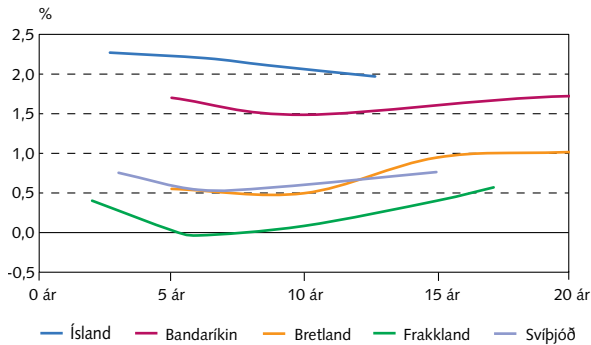
Uppsafnaðir gjalddagar ríkisskuld



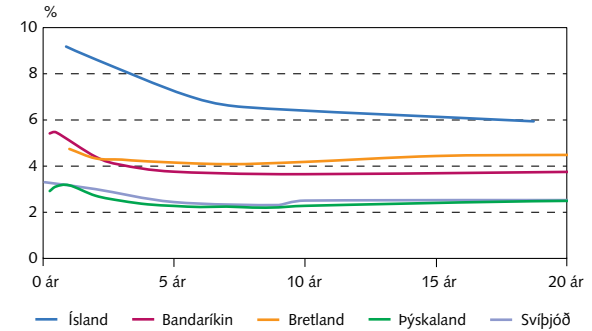
Óverðtryggðir ávöxtunarferlar ríkisbréfa



Verðtryggðir vaxtaferlar

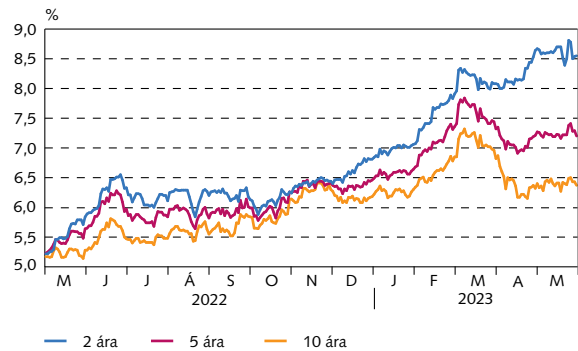


Óverðtryggðir vaxtaferlar



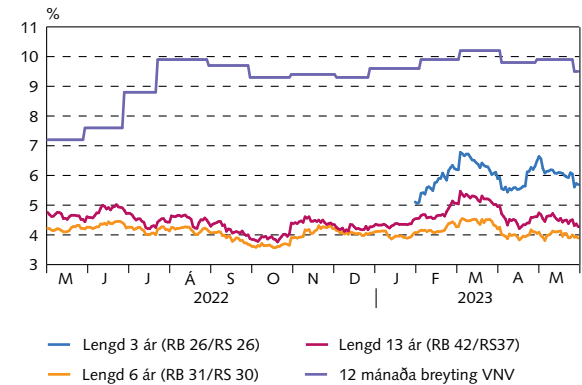
Ávöxtunarkrafa ríkisbréfa

Eingreiðsluferlar ríkisbréfa



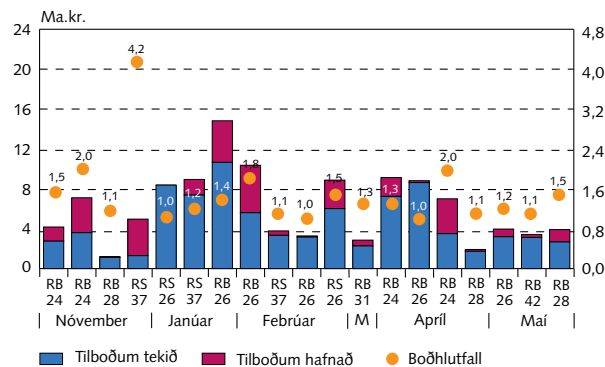
Verðbólguálag

Verðbólguálag óverðtryggðra ríkisbréfa

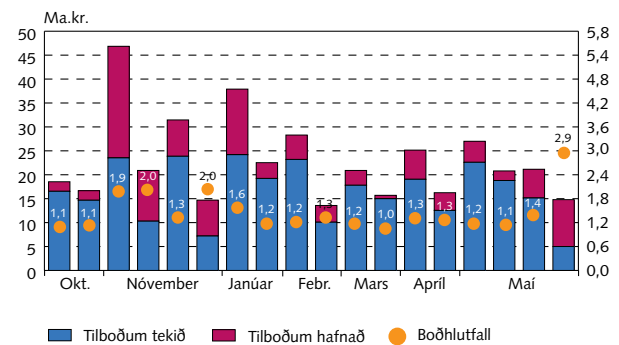


Niðurstöður síðustu útboða

Ríkisbréf á söluverði



Ríkisvixlar á söluverði



Niðurstöður útboða

Útboð í milljónum króna frá ársbyrjun 2023

Dagsetning	Tilboð		Fjöldi tilboða	Fjöldi samþ. tilboða	Ávöxtun, %	Samþykkt		Viðb. útgáfa nafnverð	Samtals að söluverði	
	Söluverð	Nafnverð				Söluverð	Nafnverð			
Óverðtryggð ríkisbréf, sala										
20.01.23	RIKB 26 1015	14.824	14.926	57	48	6,95	10.653	10.726	480	11.130
03.02.23	RIKB 26 1015	10.361	10.556	28	17	7,32	5.600	5.706	0	5.600
17.02.23	RIKB 26 1015	3.266	3.370	10	8	7,73	3.147	3.247	0	3.147
24.03.23	RIKB 31 0124	2.855	2.945	20	16	7,01	2.274	2.345	195	2.462
14.04.23	RIKB 24 0415	9.132	9.651	11	10	8,39	7.240	7.651	600	7.807
14.04.23	RIKB 26 1015	8.819	9.056	35	33	7,61	8.624	8.856	0	8.624
28.04.23	RIKB 24 0415	7.000	7.406	19	14	8,77	3.503	3.706	0	3.503
28.04.23	RIKB 28 1115	1.918	2.100	11	10	6,93	1.735	1.900	0	1.735
10.05.23	RIKB 26 1015	3.964	4.130	19	16	8,12	3.196	3.330	178	3.367
10.05.23	RIKB 42 0217	3.416	4.090	26	24	5,98	3.123	3.740	289	3.365
26.05.23	RIKB 28 1115	3.909	4.322	27	16	7,16	2.675	2.957	29	2.701
Samtals		69.464	72.552				51.769	54.164	1.991	53.649
Verðtryggð ríkisbréf, sala										
									Verðbætt söluverði	
06.01.23	RIKS 26 0216	8.268	8.394	26	15	2,00	8.371	6.758	650	9.176
06.01.23	RIKS 37 0115	8.941	10.173	36	28	2,00	7.374	7.673	680	8.027
03.02.23	RIKS 37 0115	3.781	4.272	20	14	1,95	3.333	3.422	0	3.333
17.02.23	RIKS 26 0216	8.872	8.900	40	17	1,61	6.013	4.745	475	6.614
Samtals		29.861	31.739				25.091	22.598	1.805	27.151
Samtals sala									80.800	
Ríkisvixlar sala										
30.01.23	RIKV 23 0315	37.606	37.900	16	8	6,70	24.012	24.200		
30.01.23	RIKV 23 0621	21.930	22.525	14	11	6,98	18.717	19.225		
27.02.23	RIKV 23 0419	28.017	28.300	21	10	7,43	22.968	23.200		
27.02.23	RIKV 23 0719	13.184	13.580	10	5	7,73	9.786	10.080		
27.03.23	RIKV 23 0621	20.512	20.900	16	12	8,10	17.470	17.800		
27.03.23	RIKV 23 0816	15.209	15.700	10	9	8,31	14.531	15.000		
24.04.23	RIKV 23 0621	24.832	25.150	19	16	8,22	18.809	19.050		
24.04.23	RIKV 23 0816	15.835	16.250	12	8	8,42	12.229	12.550		
08.05.23	RIKV 23 0719	26.557	27.000	20	13	8,58	22.229	22.600		
08.05.23	RIKV 23 0920	20.149	20.800	12	10	8,75	18.211	18.800		
22.05.23	RIKV 23 0719	20.872	21.151	16	10	8,60	14.951	15.151		
22.05.23	RIKV 23 1018	14.292	14.803	9	4	8,75	4.830	5.003		
Samtals		258.994	264.059				198.744	202.659		

Samstarfsaðilar

<i>Aðalmiðlarar ríkisverðbréfa</i>	<i>Sími</i>	<i>Bloomberg</i>
Arion banki hf.	+354 444 6000	ARIO
Fossar fjárfestingarbanki hf.	+354 522 4000	
Íslandsbanki hf.	+354 440 4000	ISLA
Kvika banki hf.	+354 540 3200	KVIK
Landsbankinn hf.	+354 410 4000	LAIS

Viðburðir

16. júní 2023	Útboð ríkisbréfa
26. júní 2023	Útboð ríkisvixla
28. júní 2023	Vísitala neysluverðs frá Hagstofu Íslands
7. júlí 2023	Útboð ríkisbréfa

Lánshæfismat ríkissjóðs

	<i>Tilkynnt</i>	<i>Erlend mynt</i>		<i>Innlend mynt</i>		<i>Horfur</i>
		<i>Langtíma</i>	<i>Skammtíma</i>	<i>Langtíma</i>	<i>Skammtíma</i>	
Moody's	Nóvember 2019	A2		A2		Stöðugar
S&P	Mái 2023	A	A-1	A	A-1	Jákvæðar
Fitch	Mars 2022	A	F-1+	A	F-1+	Stöðugar

Ríkisábyrgðir

Staða ríkisábyrgða

M.kr.	Apríl 2023	Árslok 2022
Lánastofnanir	788.786	800.622
ÍL-sjóður	720.039	731.561
Byggðastofnun	10.028	10.533
Lánasjóður íslenskra námsmanna	58.719	58.528
Sameignar- og hlutafélög	26.968	27.394
Landsvirkjun sf	22.365	22.725
RARIK ohf.	149	287
Isavia ohf.	892	895
RÚV ohf.	3.561	3.486
Atvinnuvegir /Sveitarfélög	8.000	9.064
Viðbótar- og stuðningslán	8.000	9.064
Ríkisábyrgðir samtals	823.754	837.080

Hlutföll gjaldmiðla ríkisábyrgða

ISK	97,2%
EUR	2,8%

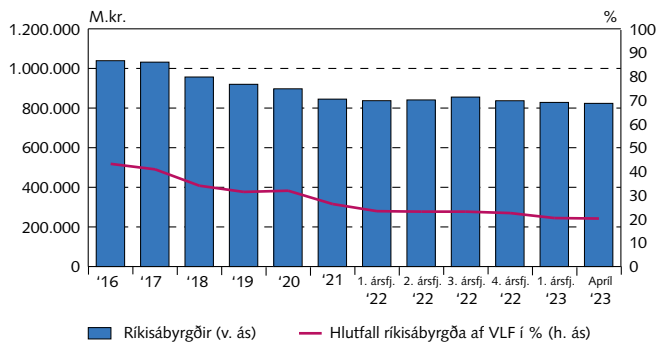
Lánveitendur aðila með ríkisábyrgð

Innlend markaðsskuldabréf	88,6%
Innlendur banki	1,0%
Erlendur banki	2,8%
Aðrir innlendir aðilar	7,7%

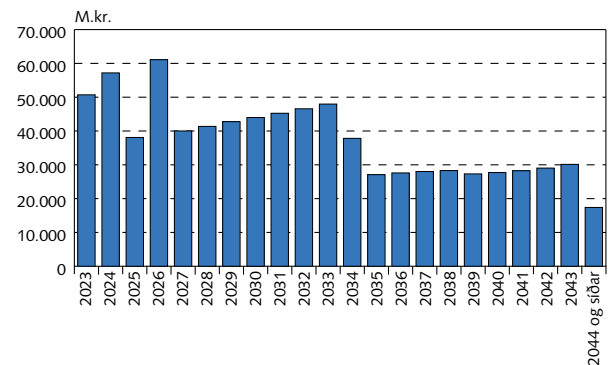
Vextir: fastir vs. breytilegir

Fastir	96,3%
Breytilegir	3,7%

Þróun ríkisábyrgða og hlutfall af VLF 2016-2023



Endurgreiðsluferill ríkisábyrgða



Staða endurlána ríkissjóðs

Apríl 2023	Fjárhæð, m.kr.	Veginn lánstími
Óverðtryggð endurlán	11.968	7,39
Verðtryggð endurlán	75.582	14,73
Endurlán í erlendri mynt	6.945	5,43
Samtals	94.496	14,88

Endurgreiðsluferill endurlána

