

Niðurstöður útboða í ágúst 2023

Dagur	Tegund	Flokkur	Tilboðs magn nafnverð í m.kr.	Tekið magn nafnverð í m.kr.	Krafa/ flatir vextir
11.8.2023	Útboð	RIKB 28 1115	3.537	3.237	7,14
11.8.2023	Útboð	RIKS 37 0115	1.790	1.590	1,99
25.8.2023	Útboð	RIKB 26 1015	2.983	1.783	7,81
25.8.2023	Útboð	RIKB 42 0217	6.990	4.190	6,27
28.8.2023	Útboð	RIKV 23 1129	32.633	27.533	9,60
28.8.2023	Útboð	RIKV 24 0124	21.290	19.940	9,60

Útgáfa ríkisbréfa á þriðja ársfjórðungi 2023

Fjárhæðir í ma. kr.	Raun útgáfa
RIKB 26 1015	4,6
RIKB 28 1115	2,9
RIKB 42 0217	8,0
RIKS 37 0115	1,6
Samtals útgefið á fjórðungnum	17,2

Útgáfa ríkisbréfa á árinu m.v. 31. ágúst 2023

Skuldabréfaflokkur Fjárhæðir í ma. kr.	Söluverð
RIKB 24 0415	11,5
RIKB 26 1015	39,5
RIKB 28 1115	7,4
RIKB 31 0124	2,5
RIKB 42 0217	11,4
RIKS 26 0216	15,8
RIKS 37 0115	18,3
Samtals útgefið á árinu	106,3

Efnisyfirlit

Markaðsskuldabréf, eiginleikar
Skuldir ríkissjóðs
Skiptasamningar
Eigendur ríkisverðbréfa
Endurhverf viðskipti, endur-
greiðsluferill, og viðskipti með
ríkisverðbréf
Ávöxtunarkrafa ríkisbréfa
Verðbólguálag
Niðurstöður síðustu útboða
Niðurstöður útboða
Lánshæfismat ríkissjóðs
Ríkisábyrgðir

Umsjón með útgáfu

Björgvin Sighvatsson
bjorgvin.sighvatsson@sedlabanki.is
Davíð Stefánsson
david.stefansson@sedlabanki.is
Magnús Freyr Hrafnsson
magnus.f.hrafnsson@sedlabanki.is
Oddgeir Gunnarsson
oddgeir.gunnarsson@sedlabanki.is
Tryggvi Freyr Harðarson
tryggvi.f.harðarson@sedlabanki.is

Ábyrgðarmaður

Sturla Pálsson
sturla.palsson@sedlabanki.is

Upplýsingar í þessu riti koma frá Seðlabanka Íslands og upplýsingaveitum sem taldar eru áreiðanlegar.

Upplýsingar miða við síðustu mánaðamót, nema annað sé tekið fram.

Lánamál ríkisins ábyrgjast ekki hugsanlegar villur eða misritanir í Markaðsupplýsingum.

Í umfjöllun um skuldir ríkissjóðs í ritinu er átt við skuldir A1-hluta ríkisins að frádregnum lífeyrisskuldbindingum og viðskiptaskuldum, nema annað sé sérstaklega tiltekið.

Allar ábendingar um efni sem birt er í riti þessu má senda á lanamal@lanamal.is

Markaðsskuldabréf, eiginleikar

Innlendar markaðsskuldur

Flokkur	ISIN	Útgáfudagur	Innlausnar- dagur	Vextir, %	Greiðslu- tegund	Meðaltími í árum*	Lánstími í árum
<i>Ríkisvixlar</i>							
RIKV 23 0920	IS0000035129	10.5.2023	20.9.2023	0,00	Kúlubréf	0,06	0,05
RIKV 23 1018	IS0000035145	24.5.2023	18.10.2023	0,00	Kúlubréf	0,13	0,13
RIKV 23 1129	IS0000035301	28.6.2023	29.11.2023	0,00	Kúlubréf	0,25	0,25
RIKV 23 1220	IS0000035400	26.7.2023	20.12.2023	0,00	Kúlubréf	0,31	0,30
RIKV 24 0124	IS0000035434	30.8.2023	24.1.2024	0,00	Kúlubréf	0,41	0,40
<i>Óverðtryggð ríkisbréf</i>							
RIKB 24 0415	IS0000033009	15.4.2021	15.4.2024	2,50	Kúlubréf	0,62	0,62
RIKB 25 0612	IS0000019321	12.6.2009	12.6.2025	8,00	Kúlubréf	1,71	1,78
RIKB 26 1015	IS0000034874	15.10.2022	15.10.2026	6,75	Kúlubréf	2,75	3,12
RIKB 28 1115	IS0000028249	15.11.2016	15.11.2028	5,00	Kúlubréf	4,49	5,21
RIKB 31 0124	IS0000020386	24.1.2011	24.1.2031	6,50	Kúlubréf	5,86	7,40
RIKB 42 0217	IS0000033884	17.2.2022	17.2.2042	4,50	Kúlubréf	11,88	18,47
<i>Verðtryggð ríkisbréf</i>							
RIKS 26 0216	IS0000030732	16.2.2018	16.2.2026	1,50	Kúlubréf	2,42	2,46
RIKS 30 0701	IS0000020576	1.7.2011	1.7.2030	3,25	Kúlubréf	6,22	6,83
RIKS 33 0321	IS0000021251	21.3.2012	21.3.2033	3,00	Kúlubréf	8,37	9,55
RIKS 37 0115	IS0000033793	15.1.2022	15.1.2037	1,00	Kúlubréf	12,41	13,38
Meðaltal markflokka						4,5	5,3

* e. Macaulay Duration.

Erlendar markaðsskuldur

Flokkur	ISIN	Útgáfudagur	Innlausnar- dagur	Vextir, %	Greiðslu- tegund	Meðaltími í árum*	Lánstími í árum
EUR 0,1% 20 Jun 2024	XS2015295814	20.6.2019	20.6.2024	0,10	Kúlubréf	0,80	0,80
EUR 0,625% 3 Jun 2026	XS2182399274	3.6.2020	3.6.2026	0,63	Kúlubréf	2,74	2,76
EUR 0,0% 15 Apr 2028	XS2293755125	4.2.2021	15.4.2028	0,00	Kúlubréf	4,62	4,62
Meðaltal markflokka						3,4	3,4

* e. Macaulay Duration.

Skuldir ríkissjóðs

Innlendar skuldir ríkissjóðs 31. ágúst 2023 í m.kr.

Flokkur	Nafnverð í upphafi mánaðar	Áfallnar verðbætur	Sala, innlausn, nafnverð	Nafnverð m. áföllnum verðbótum í lok mánaðar	Lánstími í árum	Markaðs- verð	Hlutfall af innlendum skuldum
<i>Ríkissvíslar</i>							
RIKV 23 0816	54.550		-54.550	0	0,00	0	0,0
RIKV 23 0920	47.570		0	47.570	0,05	47.370	3,5
RIKV 23 1018	35.914		0	35.914	0,13	35.501	2,6
RIKV 23 1129	10.350		27.533	37.883	0,25	37.034	2,8
RIKV 23 1220	10.713		0	10.713	0,30	10.416	0,8
RIKV 24 0124	0		19.940	19.940	0,40	19.212	1,5
Samtals	159.097			152.020	0,18	149.534	11,2
<i>Óverðtryggð ríkisbréf</i>							
RIKB 24 0415	99.335		0	99.335	0,62	95.342	7,3
RIKB 25 0612	106.346		0	106.346	1,78	104.868	7,8
RIKB 26 1015	38.601		1.783	40.384	3,12	39.100	3,0
RIKB 28 1115	103.351		3.237	106.588	5,21	96.675	7,8
RIKB 31 0124	124.632		0	124.632	7,40	121.928	9,2
RIKB 42 0217	53.322		4.690	58.012	18,47	46.752	4,3
Samtals	525.587			535.297	5,47	504.664	39,3
<i>Verðtryggð ríkisbréf</i>							
RIKS 26 0216	83.593	27.829	0	111.422	2,46	106.575	8,2
RIKS 30 0701	78.683	45.466	0	124.149	6,83	129.264	9,1
RIKS 33 0321	79.394	42.014	0	121.408	9,55	126.907	8,9
RIKS 37 0115	44.407	7.315	1.590	53.312	13,38	45.134	3,9
Samtals	286.077	122.624		410.291	7,30	407.881	30,1
<i>Aðrar skuldir ríkissjóðs*</i>							
Verðtryggðar skuldir				263.657	6,06		19,4
Óverðtryggðar skuldir				1	0,04		0,0
Innlendar skuldir samtals				1.361.265	5,54		100,0

* Að mestu verðtryggð lántaka ríkissjóðs hjá ÍL-sjóði. Einnig verðtryggð lán ríkisins vegna kaupa á Landsvirkjun og Landsneti, ásamt yfirteknum ríkisábyrgðum.

Erlendar skuldir ríkissjóðs

Flokkur	Útgefið nafn- verð (milljónir)	Eftirstöðvar nafnverðs	Nafnverð ISK*	Lánstími í árum
<i>Erlend skuldabréf</i>				
EUR 0,1% 20 Jun 2024	500	241	34.314	0,80
EUR 0,625% 3 Jun 2026	500	500	71.150	2,76
EUR 0,0% 15 Apr 2028	750	750	106.725	4,62
Aðrar erlendar skuldir ríkissjóðs **			42.630	2,41
Erlendar skuldir samtals			254.819	3,22
Heildarskuldir ríkissjóðs			1.616.084	

* Miðgengi skráð af Seðlabanka Íslands.

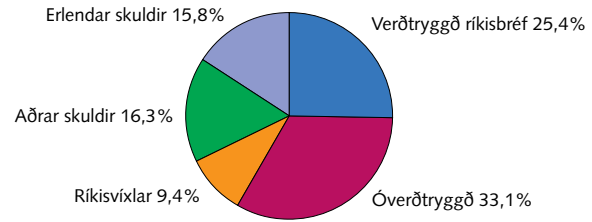
** Lán vegna kaupa ríkissjóðs í Landsneti hf.

Heildarskuldir ríkissjóðs í m.kr.

	Nafnverð með áföllnum verðbótum	Veginn lánstími
Óverðtryggðar skuldir	687.318	4,30
Verðtryggðar skuldir	673.948	6,82
Erlendar skuldir	254.819	3,22
Samtals	1.616.084	5,18
Hlutfall skulda af vergri landsframleiðslu *		38,8

*Verg landsframleiðsla samkvæmt nýjstu spá Seðlabanka Íslands.

Skipting skulda ríkissjóðs



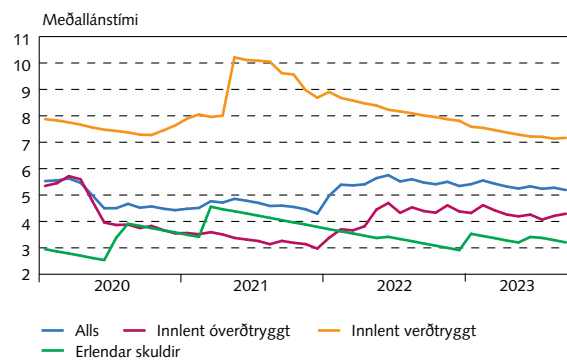
Heildarskuldir að frádregnum endurlánnum og sjóðsstöðu ríkissjóðs í m.kr.

Endurlán og sjóðsstaða í Seðlabanka	Nafnverð í lok mánaða með áföllnum verðbótum
Óverðtryggð endurlán	14.860
Verðtryggð endurlán	76.821
Endurlán í erlendri mynt	6.540
Innlend sjóðsstaða	60.603
Erlend sjóðsstaða	191.598
Samtals	350.421

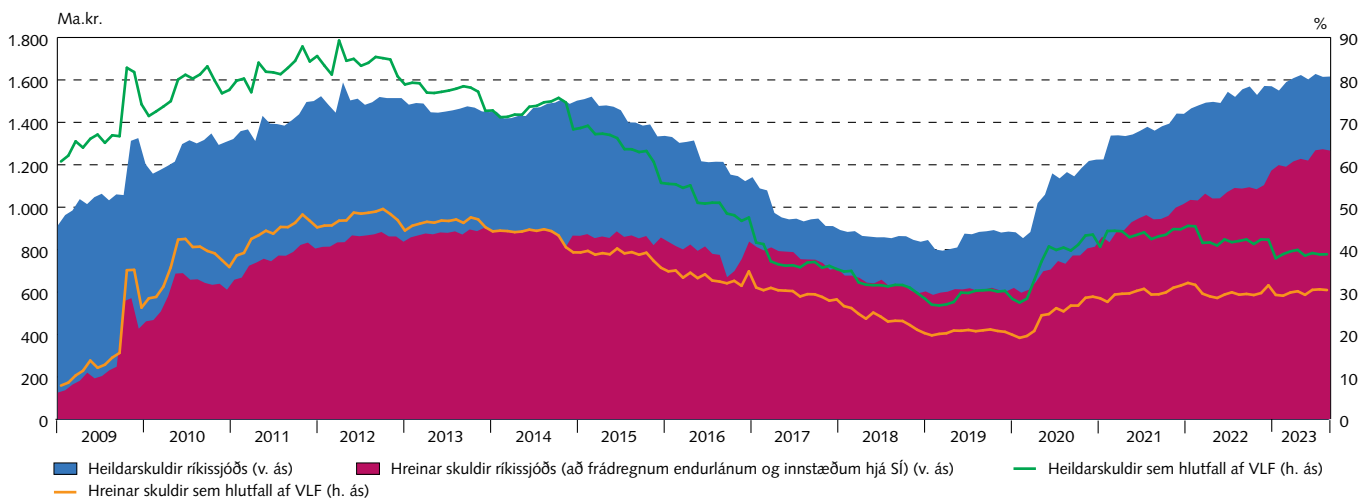
Hrein skuld

Óverðtryggðar skuldir	611.856
Verðtryggðar skuldir	597.127
Erlendar skuldir	56.681
Hrein skuld ríkissjóðs	1.265.663
Hlutfall hreinna skulda af vergri landsframleiðslu	30,4

Veginn lánstími skulda ríkissjóðs með skiptasamningum



Þróun skulda ríkissjóðs



Skiptasamningar

31. ágúst 2023

Verðbólgu- og vaxtaskiptasamningar í krónum (m.kr.)

Ár	Nýir		Útrunnir		Útistandandi í árslok	
	Fjöldi samninga	Nafnverð	Fjöldi samninga	Nafnverð	Fjöldi samninga	Nafnverð
2018	22	28.000	0	0	22	28.000
2019	0	0	0	0	22	28.000
2020	2	6.000	0	0	24	34.000
2021	2	10.000	20	26.000	6	18.000
2022	0	0	0	0	6	18.000
2023	0	0	1	3.000	5	15.000
2024	0	0	0	0	5	15.000
2025	0	0	4	10.000	1	5.000
2026	0	0	1	5.000	0	0

Vaxtasamsetning skulda (m.kr.)

	Án skiptasamninga		Með skiptasamningum	
	Nafnverð með áföllnum verðbótum (ISK)	Hlutfall, %	Nafnverð með áföllnum verðbótum (ISK)	Hlutfall, %
Íslenskir fastir vextir	535.297	33	519.297	32
Íslenskir verðtryggðir vextir	673.948	42	671.337	42
Íslenskir breytilegir vextir	152.021	9	170.021	11
Erlendir fastir vextir	254.818	16	254.818	16
Erlendir breytilegir vextir	0	0	0	0
Samtals	1.616.084	100	1.615.473	100

Áhrif skiptasamninga á skuldir ríkissjóðs (m.kr.)

	Nafnverð m. áföllnum verðbótum (ISK)	Markaðsvirði (ISK)	Hlutfall, %	Meðaltími
<i>Skuldir ríkissjóðs</i>				
Óverðtryggðar skuldir	687.318	666.943	43	3,21
Verðtryggðar skuldir	673.948	648.418	42	6,51
Erlendar skuldir	254.818	239.902	16	3,13
Samtals	1.616.084	1.555.263	100	4,57
<i>Skuldir með skiptasamningum</i>				
Óverðtryggðar skuldir	689.318	670.402	43	3,16
Verðtryggðar skuldir	671.337	645.906	42	6,53
Erlendar skuldir	254.818	239.902	16	3,13
Samtals	1.615.473	1.556.211	100	4,55

Eigendur*

Eigendur ríkisverðbréfa 31. ágúst 2023

	RIKB						RIKS				Alls	Víxlar alls
	24 0415	25 0612	26 1015	28 1115	31 0124	42 0217	26 0216	30 0701	33 0321	37 0115		
<i>Nafnverð í m.kr.</i>												
Innlendir aðilar												
Bankar og sparisjóðir	54.298	19.897	10.007	3.507	4.277	1.778	28.211	2.004	2.763	1.270	128.013	117.635
Ýmis lánaþyrntæki	6.357	402	1.053	598	78	0	9.431	12.200	13.347	413	43.880	2.000
Verðbréfa- og fj.sjóðir	12.582	12.850	17.882	22.548	16.733	11.819	12.661	11.186	8.497	6.284	133.042	22.000
Lífeyrissjóðir	11.450	47.865	5.071	49.478	71.208	20.692	11.289	49.839	48.870	37.597	353.358	0
Fyrirtæki	6.434	3.413	3.264	2.747	3.509	404	4.729	945	746	171	26.361	4.683
Tryggingafélög	6.705	9.469	3.136	7.935	8.621	4.037	14.177	3.037	4.236	1.528	62.881	4.780
Einstaklingar	1.751	1.608	589	373	1.259	7	2.877	736	1.702	114	11.017	22
Aðrir	366	5.784	295	8.233	7.130	393	130	135	177	50	22.693	737
Erlendir aðilar	891	5.058	86	11.169	12.418	21.243	283	0	66	0	51.214	163
Samtals:	100.835	106.346	41.384	106.588	125.232	60.372	83.788	80.083	80.404	47.427	832.459	152.020

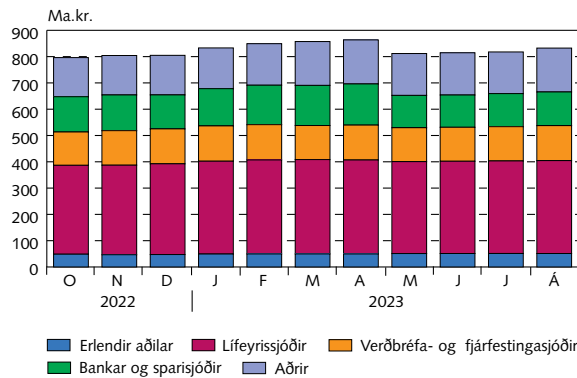
Verðtryggt markaðsverð með áföllnum vöxtum og verðbótum, víxlar á nafnverði m.kr.

	RIKB						RIKS				Alls	Víxlar alls
	24 0415	25 0612	26 1015	28 1115	31 0124	42 0217	26 0216	30 0701	33 0321	37 0115		
Innlendir aðilar												
Bankar og sparisjóðir	52.596	19.964	10.271	3.315	4.350	1.472	36.264	3.300	4.458	1.252	137.243	117.635
Ýmis lánaþyrntæki	6.157	404	1.081	565	79	0	12.124	20.088	21.533	408	62.439	2.000
Verðbréfa- og fj.sjóðir	12.188	12.893	18.354	21.313	17.020	9.785	16.275	18.418	13.709	6.194	146.150	22.000
Lífeyrissjóðir	11.091	48.026	5.205	46.769	72.427	17.131	14.512	82.061	78.846	37.062	413.130	0
Fyrirtæki	6.232	3.424	3.350	2.597	3.569	334	6.078	1.556	1.203	169	28.514	4.683
Tryggingarfélag	6.495	9.501	3.219	7.500	8.769	3.342	18.224	5.001	6.835	1.506	70.391	4.780
Einstaklingar	1.696	1.614	605	352	1.280	6	3.699	1.211	2.747	113	13.323	22
Aðrir	354	5.804	303	7.782	7.252	325	167	222	286	49	22.545	737
Erlendir aðilar	864	5.075	89	10.557	12.631	17.588	364	0	106	0	47.272	163
Samtals:	97.675	106.704	42.476	100.752	127.377	49.983	107.706	131.858	129.722	46.753	941.006	152.020

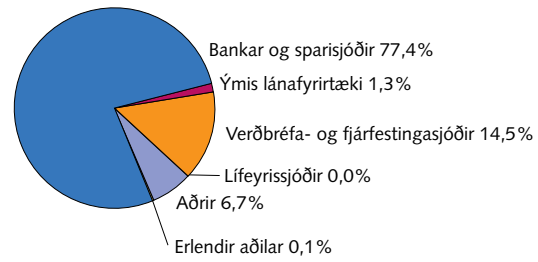
* Endurhverf viðskipti við aðalmiðlara koma til hákkunar. Frá og með október 2020 eru eigendur flokkaðir eftir þjóðhagsreikningastaðli Sameinuðu þjóðanna SNA08.

	RIKB						RIKS				Alls	Víxlar alls
	24 0415	25 0612	26 1015	28 1115	31 0124	42 0217	26 0216	30 0701	33 0321	37 0115		
<i>Breyting á milli mánaða</i>												
<i>Nafnverð í m.kr.</i>												
Innlendir aðilar												
Bankar og sparisjóðir	-912	3.258	-946	499	-677	904	-467	-12	224	365	2.235	-5.474
Ýmis lánaþyrntæki	2.577	23	800	10	-243	-1	711	-20	292	-160	3.989	-2.050
Verðbréfa- og fj.sjóðir	-3.248	-383	2.290	2.743	-633	535	-269	279	201	1.235	2.750	-1.675
Lífeyrissjóðir	60	-1.078	240	-929	197	2.320	213	163	-30	270	1.426	0
Fyrirtæki	1.398	-1.973	343	312	1.584	305	-243	-13	0	0	1.713	2.980
Tryggingarfélag	1.162	200	0	-103	-277	1.060	-298	0	0	0	1.744	-1.020
Einstaklingar	399	-314	9	63	430	0	14	3	3	0	607	-1
Aðrir	2	302	45	0	-40	100	-29	0	0	0	380	0
Erlendir aðilar	63	-35	3	2	-32	-125	-16	0	0	0	-140	163
Samtals:	1.500	-0	2.783	2.597	310	5.099	-385	400	690	1.710	14.704	-7.077

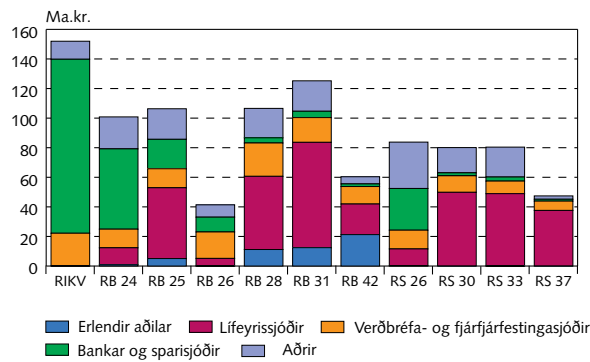
Eigendur ríkisbréfa 31. ágúst 2023



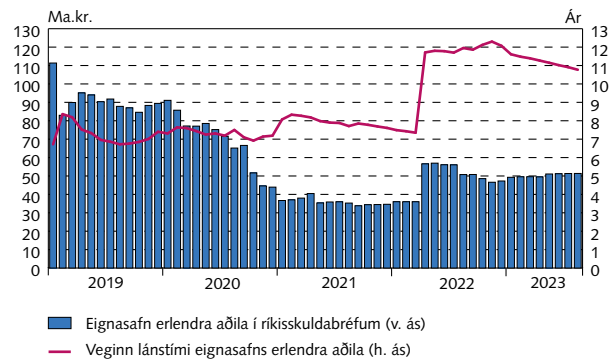
Eigendur ríkisvixla 31. ágúst 2023



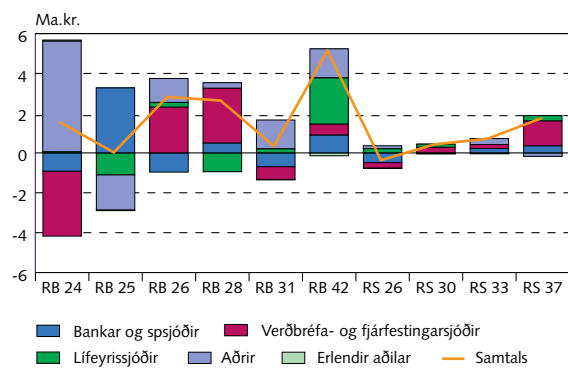
Eigendur markflokka ríkisverðbréfa 31. ágúst 2023



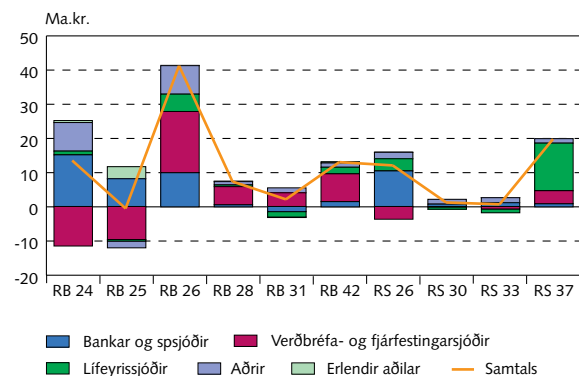
Staða eignasafns erlendra aðila í ríkisverðbréfum og lánstími í árum 31. ágúst 2023



Nettó kaup markaðsaðila milli mánaða



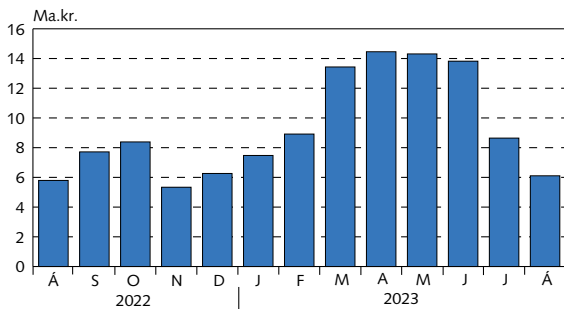
Nettó kaup markaðsaðila frá áramótum



Endurhverf viðskipti, endurgreiðsluferill og viðskipti með ríkisverðbréf

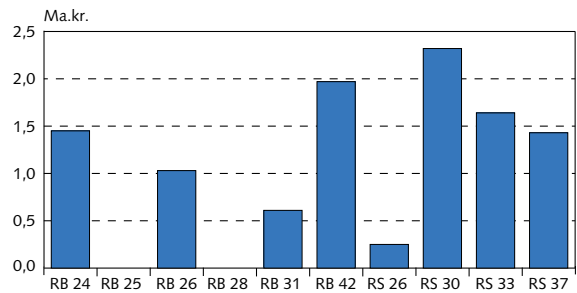
Staða endurhverfra viðskipta eftir flokkum í lok síðasta mánaðar að markaðsverði

Meðalstaða endurhverfra viðskipta*

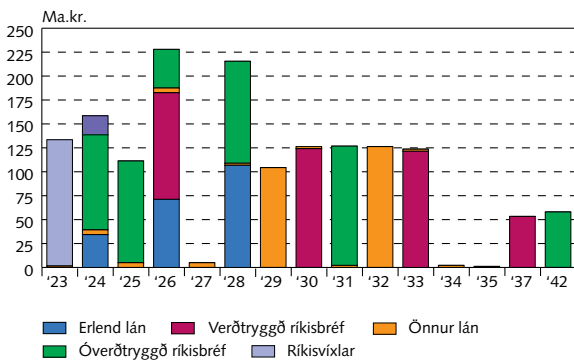


* Reiknað að markaðsvirði.

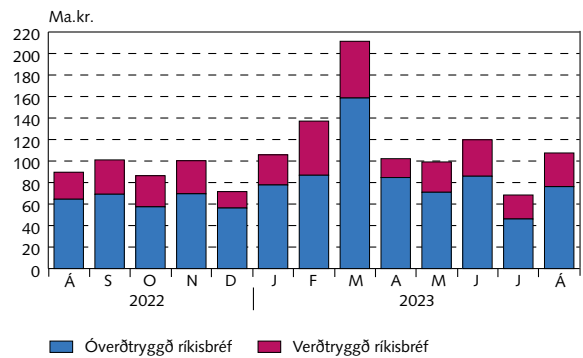
Staða endurhverfra viðskipta eftir flokkum í lok síðasta mánaðar*



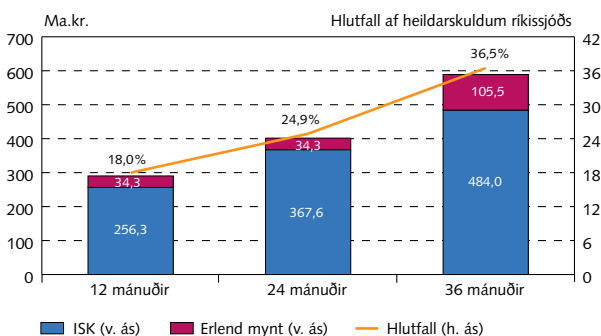
Endurgreiðsluferill lána ríkissjóðs



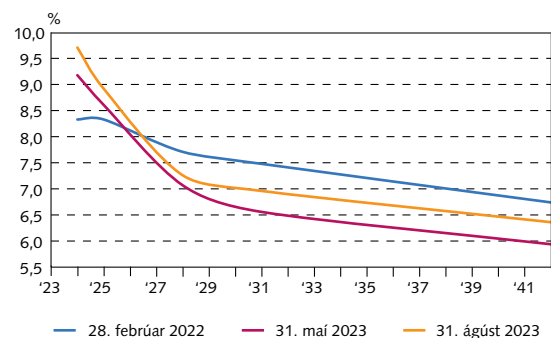
Viðskipti með ríkisbréf í NASDAQ á Íslandi



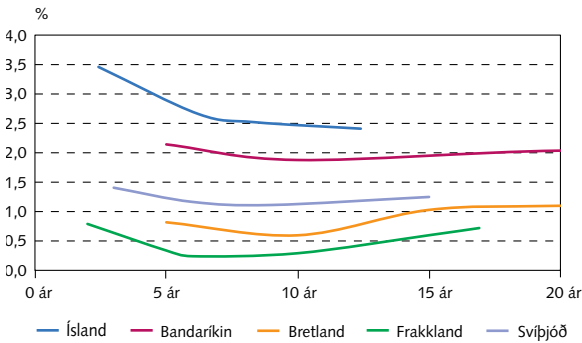
Uppsafnaðir gjalddagar ríkisskuld



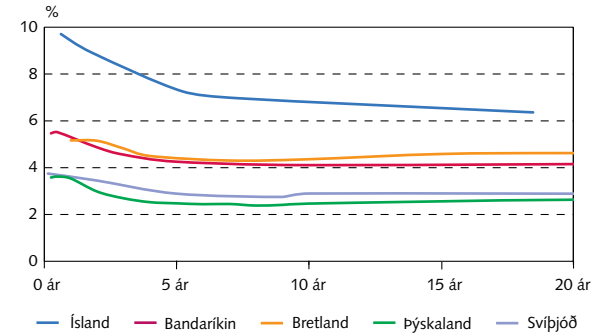
Óverðtryggðir ávöxtunarferlar ríkisbréfa



Verðtryggðir vaxtaferlar

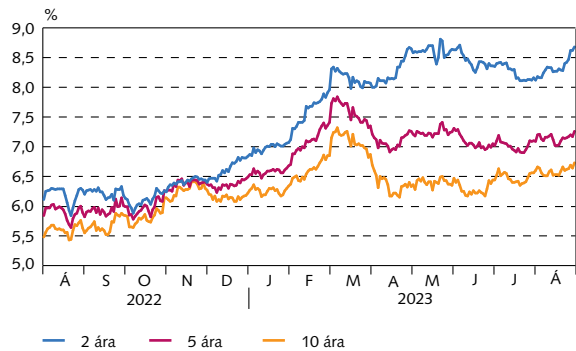


Óverðtryggðir vaxtaferlar



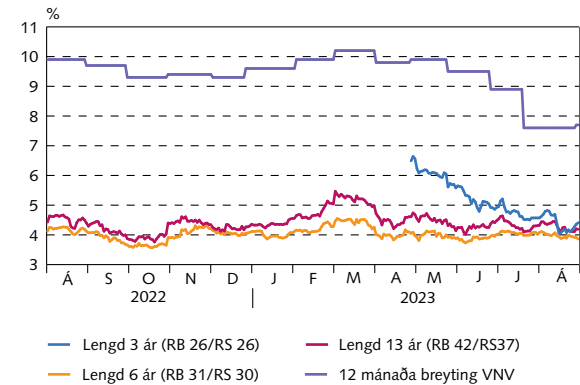
Ávöxtunarkrafa ríkisbréfa

Eingreiðsluferlar ríkisbréfa



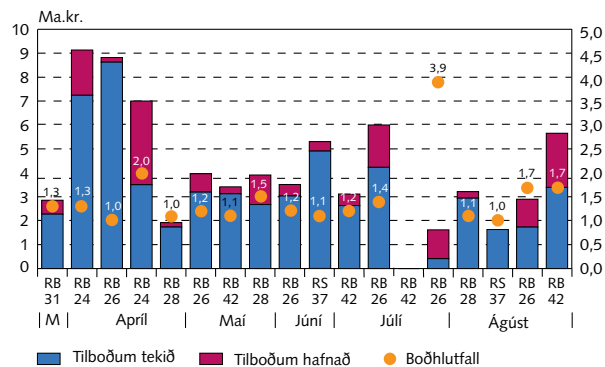
Verðbólguálag

Verðbólguálag óverðtryggðra ríkisbréfa

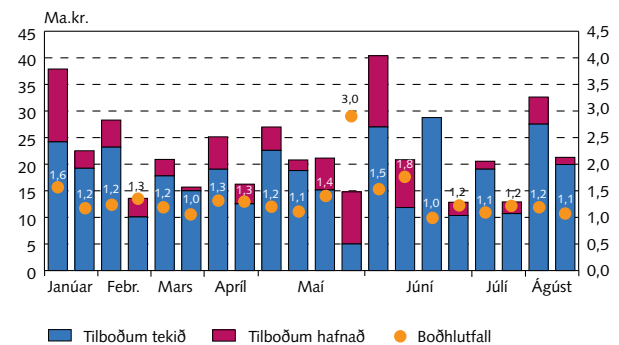


Niðurstöður síðustu útboða

Ríkisbréf á söluverði



Ríkisvixlar á söluverði



Niðurstöður útboða

Útboð í milljónum króna frá ársbyrjun 2023

Dagsetning	Tilboð		Fjöldi tilboða	Fjöldi samþ. tilboða	Ávöxtun, %	Samþykkt		Viðb. útgáfa nafnverð	Samtals að söluverði	
	Söluverð	Nafnverð				Söluverð	Nafnverð			
Óverðtryggð ríkisbréf, sala										
20.01.23	RIKB 26 1015	14.824	14.926	57	48	6,95	10.653	10.726	480	11.130
03.02.23	RIKB 26 1015	10.361	10.556	28	17	7,32	5.600	5.706	0	5.600
17.02.23	RIKB 26 1015	3.266	3.370	10	8	7,73	3.147	3.247	0	3.147
24.03.23	RIKB 31 0124	2.855	2.945	20	16	7,01	2.274	2.345	195	2.462
14.04.23	RIKB 24 0415	9.132	9.651	11	10	8,39	7.240	7.651	600	7.807
14.04.23	RIKB 26 1015	8.819	9.056	35	33	7,61	8.624	8.856	0	8.624
28.04.23	RIKB 24 0415	7.000	7.406	19	14	8,77	3.503	3.706	0	3.503
28.04.23	RIKB 28 1115	1.918	2.100	11	10	6,93	1.735	1.900	0	1.735
10.05.23	RIKB 26 1015	3.964	4.130	19	16	8,12	3.196	3.330	178	3.367
10.05.23	RIKB 42 0217	3.416	4.090	26	24	5,98	3.123	3.740	289	3.365
26.05.23	RIKB 28 1115	3.909	4.322	27	16	7,16	2.675	2.957	29	2.701
02.06.23	RIKB 26 1015	3.513	3.663	20	15	8,17	3.033	3.163	0	3.033
07.07.23	RIKB 26 1015	3.115	3.215	16	13	7,85	2.631	2.715	200	2.824
07.07.23	RIKB 42 0217	6.000	7.285	28	15	6,11	4.229	5.135	0	4.229
28.07.23	RIKB 26 1015	0	1.580	12	0	0,00	0	0	0	0
28.07.23	RIKB 42 0217	1.619	1.960	10	1	6,09	413	500	0	413
11.08.23	RIKB 28 1115	3.214	3.537	19	17	7,14	2.941	3.237	0	2.941
25.08.23	RIKB 26 1015	2.897	2.983	19	10	7,81	1.732	1.783	0	1.732
25.08.23	RIKB 42 0217	5.654	6.990	21	15	6,27	3.389	4.190	0	3.389
Samtals		95.476	103.765				70.138	74.887	2.191	72.211
Verðtryggð ríkisbréf, sala										
06.01.23	RIKS 26 0216	8.268	8.394	26	15	2,00	8.371	6.758	650	9.176
06.01.23	RIKS 37 0115	8.941	10.173	36	28	2,00	7.374	7.673	680	8.027
03.02.23	RIKS 37 0115	3.781	4.272	20	14	1,95	3.333	3.422	0	3.333
17.02.23	RIKS 26 0216	8.872	8.900	40	17	1,61	6.013	4.745	475	6.614
02.06.23	RIKS 37 0115	5.300	5.985	20	12	1,97	4.904	4.835	367	5.275
11.08.23	RIKS 37 0115	1.584	1.790	11	10	1,99	1.631	1.590	0	1.631
Samtals		36.745	39.514				31.625	29.023	2.171	34.057
									Verðbætt söluvirði	
									Samtals sala	106.268
Ríkisvixlar sala										
30.01.23	RIKV 23 0315	37.606	37.900	16	8	6,70	24.012	24.200		
30.01.23	RIKV 23 0621	21.930	22.525	14	11	6,98	18.717	19.225		
27.02.23	RIKV 23 0419	28.017	28.300	21	10	7,43	22.968	23.200		
27.02.23	RIKV 23 0719	13.184	13.580	10	5	7,73	9.786	10.080		
27.03.23	RIKV 23 0621	20.512	20.900	16	12	8,10	17.470	17.800		
27.03.23	RIKV 23 0816	15.209	15.700	10	9	8,31	14.531	15.000		
24.04.23	RIKV 23 0621	24.832	25.150	19	16	8,22	18.809	19.050		
24.04.23	RIKV 23 0816	15.835	16.250	12	8	8,42	12.229	12.550		
08.05.23	RIKV 23 0719	26.557	27.000	20	13	8,58	22.229	22.600		
08.05.23	RIKV 23 0920	20.149	20.800	12	10	8,75	18.211	18.800		
22.05.23	RIKV 23 0719	20.872	21.151	16	10	8,60	14.951	15.151		
22.05.23	RIKV 23 1018	14.292	14.803	9	4	8,75	4.830	5.003		
19.06.23	RIKV 23 0816	39.843	40.401	24	19	9,00	26.627	27.000		
19.06.23	RIKV 23 1018	20.235	20.850	12	9	9,20	11.500	11.850		
26.06.23	RIKV 23 0920	28.166	28.770	13	13	9,20	28.166	28.770		
26.06.23	RIKV 23 1129	12.361	12.850	8	7	9,25	9.956	10.350		
24.07.23	RIKV 23 1018	20.129	20.561	18	17	9,20	18.661	19.061		
24.07.23	RIKV 23 1220	12.443	12.913	13	11	9,25	10.323	10.713		
28.08.23	RIKV 23 1129	31.860	32.633	20	17	9,60	26.881	27.533		
28.08.23	RIKV 24 0124	20.487	21.290	16	15	9,60	19.188	19.940		
Samtals		444.518	454.327				350.045	357.876		

Samstarfsaðilar

<i>Aðalmiðlarar ríkisverðbréfa</i>	<i>Sími</i>	<i>Bloomberg</i>
Arion banki hf.	+354 444 6000	ARIO
Fossar fjárfestingarbanki hf.	+354 522 4000	
Íslandsbanki hf.	+354 440 4000	ISLA
Kvika banki hf.	+354 540 3200	KVIK
Landsbankinn hf.	+354 410 4000	LAIS

Viðburðir

22. september 2023	Útboð ríkisbréfa
25. september 2023	Útboð ríkisvísla
28. september 2023	Vísitala neysluverðs frá Hagstofu Íslands
4. október 2023	Vaxtaákvörðun
6. október 2023	Útboð ríkisbréfa

Lánshæfismat ríkissjóðs

	<i>Tilkynnt</i>	<i>Erlend mynt</i>		<i>Innlend mynt</i>		<i>Horfur</i>
		<i>Langtíma</i>	<i>Skammtíma</i>	<i>Langtíma</i>	<i>Skammtíma</i>	
Moody's	júlí 2023	A2		A2		Jákvæðar
S&P	maí 2023	A	A-1	A	A-1	Jákvæðar
Fitch	mars 2022	A	F-1+	A	F-1+	Stöðugar

Ríkisábyrgðir

Staða ríkisábyrgða

M.kr.	Júlí 2023	Árslok 2022
Lánastofnanir	797.618	800.622
ÍL - sjóður	728.973	731.561
Byggðastofnun	10.162	10.533
Lánasjóður íslenskra námsmanna	58.482	58.528
Sameignar- og hlutafélög	26.360	27.394
Landsvirkjun sf	21.645	22.725
RARIK ohf.	155	287
Isavia ohf.	876	895
RÚV ohf.	3.684	3.486
Atvinnuvegir /Sveitarfélög	6.815	9.064
Viðbótar- og stuðningslán	6.815	9.064
Ríkisábyrgðir samtals	830.793	837.080

Hlutföll gjaldmiðla ríkisábyrgða

ISK	97,4%
EUR	2,6%

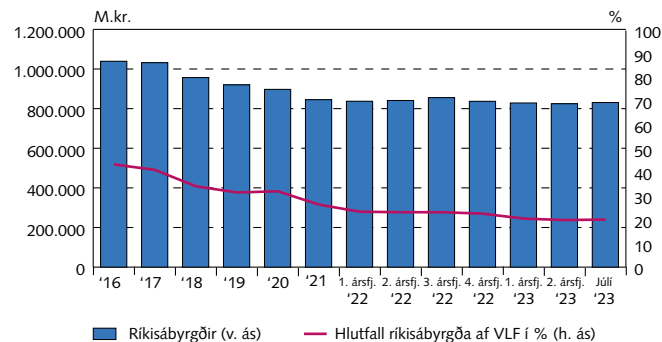
Lánveitendur aðila með ríkisábyrgð

Innlend markaðsskuldabréf	88,9%
Innlendur banki	0,8%
Erlendur banki	2,6%
Aðrir innlendir aðilar	7,6%

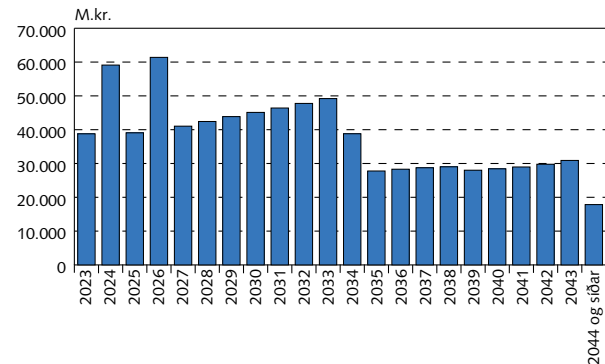
Vextir: fastir vs. breytilegir

Fastir	96,5%
Breytilegir	3,5%

Þróun ríkisábyrgða og hlutfall af VLF 2016-2023



Endurgreiðsluferill ríkisábyrgða



Staða endurlána ríkissjóðs

Júlí 2023	Fjárhæð m.kr.	Veginn lántími
Óverðtryggð endurlán	12.514	6,85
Verðtryggð endurlán	79.933	17,45
Endurlán í erlendri mynt	6.677	5,20
Samtals	99.124	14,80

Endurgreiðsluferill endurlána

