

Niðurstöður útboða í september 2023

Dagur	Tegund	Flokkur	Tilboðs magn nafnverð í m.kr.	Tekið magn nafnverð í m.kr.	Krafa/ flatir vextir
8.9.2023	Útboð	RIKB 25 0612	5.117	3.417	9,22
8.9.2023	Útboð	RIKB 28 1115	2.037	1.707	7,65
22.9.2023	Útboð	RIKB 26 1015	5.151	2.401	8,92
22.9.2023	Útboð	RIKS 37 0115	6.912	2.347	2,72
25.9.2023	Útboð	RIKV 23 1220	33.000	27.000	9,65
25.9.2023	Útboð	RIKV 24 0221	20.880	11.380	9,55

Útgáfa ríkisbréfa á þriðja ársfjórðungi 2023

Fjárhæðir í ma. kr.	Raun útgáfa
RIKB 25 0612	3,3
RIKB 26 1015	6,8
RIKB 28 1115	4,5
RIKB 42 0217	8,0
RIKS 37 0115	3,8
Samtals útgefið á fjórðungnum	26,5

Útgáfa ríkisbréfa á árinu m.v. 30. september 2023

Skuldabréfaflokkar Fjárhæðir í ma. kr.	Söluverð
RIKB 24 0415	11,5
RIKB 25 0612	3,4
RIKB 26 1015	41,7
RIKB 28 1115	8,9
RIKB 31 0124	2,5
RIKB 42 0217	11,4
RIKS 26 0216	15,8
RIKS 37 0115	20,5
Samtals útgefið á árinu	115,6

Efnisyfirlit

Markaðsskuldabréf, eiginleikar
Skuldir ríkissjóðs
Skiptasamningar
Eigendur ríkisverðbréfa
Endurhverf viðskipti, endur-
greiðsluferill, og viðskipti með
ríkisverðbréf
Ávöxtunarkrafa ríkisbréfa
Verðbólguálag
Niðurstöður síðustu útboða
Niðurstöður útboða
Lánshæfismat ríkissjóðs
Ríkisábyrgðir

Umsjón með útgáfu

Björgvin Sighvatsson
bjorgvin.sighvatsson@sedlabanki.is
Davíð Stefánsson
david.stefansson@sedlabanki.is
Magnús Freyr Hrafnsson
magnus.f.hrafnsson@sedlabanki.is
Oddgeir Gunnarsson
oddgeir.gunnarsson@sedlabanki.is
Tryggvi Freyr Harðarson
tryggvi.f.harðarson@sedlabanki.is

Ábyrgðarmaður

Sturla Pálsson
sturla.palsson@sedlabanki.is

Upplýsingar í þessu riti koma frá Seðlabanka Íslands og upplýsingaveitum sem taldar eru áreiðanlegar.

Upplýsingar miða við síðustu mánaðamót, nema annað sé tekið fram.

Lánamál ríkisins ábyrgjast ekki hugsanlegar villur eða misritanir í Markaðsupplýsingum.

Í umfjöllun um skuldir ríkissjóðs í ritinu er átt við skuldir A1-hluta ríkisins að frádregnum lífeyrisskuldbindingum og viðskiptaskuldum, nema annað sé sérstaklega tiltekið.

Allar ábendingar um efni sem birt er í riti þessu má senda á lanamal@lanamal.is

Markaðsskuldabréf, eiginleikar

Innlendar markaðsskuldur

Flokkur	ISIN	Útgáfudagur	Innlausnar- dagur	Vextir, %	Greiðslu- tegund	Meðaltími í árum*	Lánstími í árum
<i>Ríkisvixlar</i>							
RIKV 23 1018	IS0000035145	24.5.2023	18.10.2023	0,00	Kúlubréf	0,05	0,05
RIKV 23 1129	IS0000035301	28.6.2023	29.11.2023	0,00	Kúlubréf	0,17	0,16
RIKV 23 1220	IS0000035400	26.7.2023	20.12.2023	0,00	Kúlubréf	0,23	0,22
RIKV 24 0124	IS0000035434	30.8.2023	24.1.2024	0,00	Kúlubréf	0,32	0,32
RIKV 24 0221	IS0000035541	27.9.2023	21.2.2024	0,00	Kúlubréf	0,40	0,39
<i>Óverðtryggð ríkisbréf</i>							
RIKB 24 0415	IS0000033009	15.4.2021	15.4.2024	2,50	Kúlubréf	0,54	0,54
RIKB 25 0612	IS0000019321	12.6.2009	12.6.2025	8,00	Kúlubréf	1,62	1,70
RIKB 26 1015	IS0000034874	15.10.2022	15.10.2026	6,75	Kúlubréf	2,66	3,04
RIKB 28 1115	IS0000028249	15.11.2016	15.11.2028	5,00	Kúlubréf	4,40	5,13
RIKB 31 0124	IS0000020386	24.1.2011	24.1.2031	6,50	Kúlubréf	5,75	7,32
RIKB 42 0217	IS0000033884	17.2.2022	17.2.2042	4,50	Kúlubréf	11,65	18,38
<i>Verðtryggð ríkisbréf</i>							
RIKS 26 0216	IS0000030732	16.2.2018	16.2.2026	1,50	Kúlubréf	2,34	2,38
RIKS 30 0701	IS0000020576	1.7.2011	1.7.2030	3,25	Kúlubréf	6,13	6,75
RIKS 33 0321	IS0000021251	21.3.2012	21.3.2033	3,00	Kúlubréf	8,27	9,47
RIKS 37 0115	IS0000033793	15.1.2022	15.1.2037	1,00	Kúlubréf	12,30	13,29
Meðaltal markflokka						4,4	5,3

* e. Macaulay Duration.

Erlendar markaðsskuldur

Flokkur	ISIN	Útgáfudagur	Innlausnar- dagur	Vextir, %	Greiðslu- tegund	Meðaltími í árum*	Lánstími í árum
EUR 0,1% 20 Jun 2024	XS2015295814	20.6.2019	20.6.2024	0,10	Kúlubréf	0,72	0,72
EUR 0,625% 3 Jun 2026	XS2182399274	3.6.2020	3.6.2026	0,63	Kúlubréf	2,66	2,67
EUR 0,0% 15 Apr 2028	XS2293755125	4.2.2021	15.4.2028	0,00	Kúlubréf	4,54	4,54
Meðaltal markflokka						3,3	3,3

* e. Macaulay Duration.

Skuldir ríkissjóðs

Innlendar skuldir ríkissjóðs 30. september 2023 í m.kr.

Flokkur	Nafnverð í upphafi mánaðar	Áfallnar verðbætur	Sala, innlausn, nafnverð	Nafnverð m. áföllnum verðbótum í lok mánaðar	Lánstími í árum	Markaðs- verð	Hlutfall af innlendum skuldum
<i>Ríkissvixlar</i>							
RIKV 23 0920	47.570		-47.570	0	0,00	0	0,0
RIKV 23 1018	35.914		0	35.914	0,05	35.770	2,6
RIKV 23 1129	37.883		0	37.883	0,16	37.303	2,8%
RIKV 23 1220	10.713		27.000	37.713	0,22	36.925	2,8
RIKV 24 0124	19.940		0	19.940	0,32	19.342	1,5
RIKV 24 0221	0		11.380	11.380	0,39	10.957	0,8
Samtals	152.020			142.830	0,19	140.297	10,5
<i>Óverðtryggð ríkisbréf</i>							
RIKB 24 0415	99.335		0	99.335	0,54	95.660	7,3
RIKB 25 0612	106.346		3.417	109.763	1,70	107.074	8,0
RIKB 26 1015	40.384		2.401	42.785	3,04	40.445	3,1
RIKB 28 1115	106.588		1.707	108.295	5,13	95.256	7,9
RIKB 31 0124	124.632		0	124.632	7,32	117.740	9,1
RIKB 42 0217	58.012		0	58.012	18,38	44.942	4,3
Samtals	535.297			542.822	5,35	501.116	39,8
<i>Verðtryggð ríkisbréf</i>							
RIKS 26 0216	83.593	28.192	0	111.784	2,38	106.542	8,2
RIKS 30 0701	78.683	45.871	0	124.554	6,75	125.999	9,1
RIKS 33 0321	79.394	42.409	0	121.803	9,47	123.204	8,9
RIKS 37 0115	45.997	7.871	2.347	56.215	13,29	46.046	4,1
Samtals	287.667	124.343		414.356	7,26	401.790	30,4
<i>Aðrar skuldir ríkissjóðs*</i>							
Verðtryggðar skuldir				264.515	5,96		19,4
Óverðtryggðar skuldir				1	0,04		0,0
Innlendar skuldir samtals				1.364.524	5,51		100,0

* Að mestu verðtryggð lántaka ríkissjóðs hjá ÍL-sjóði. Einnig verðtryggð lán ríkisins vegna kaupa á Landsvirkjun og Landsneti, ásamt yfirteknum ríkisábyrgðum.

Erlendar skuldir ríkissjóðs

Flokkur	Útgefið nafn- verð (milljónir)	Eftirstöðvar nafnverðs	Nafnverð ISK*	Lánstími í árum
<i>Erlend skuldabréf</i>				
EUR 0,1% 20 Jun 2024	500	241	34.940	0,72
EUR 0,625% 3 Jun 2026	500	500	72.450	2,67
EUR 0,0% 15 Apr 2028	750	750	108.675	4,54
Aðrar erlendar skuldir ríkissjóðs **			44.159	2,33
Erlendar skuldir samtals			260.224	3,13
Heildarskuldir ríkissjóðs			1.624.748	

* Miðgengi skráð af Seðlabanka Íslands.

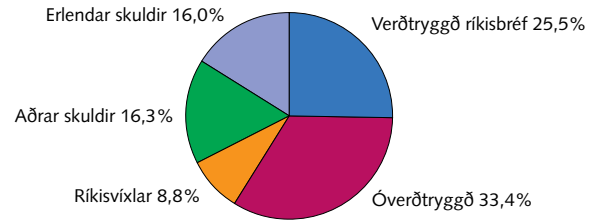
** Lán vegna kaupa ríkissjóðs í Landsneti hf.

Heildarskuldir ríkissjóðs í m.kr.

	Nafnverð með áföllnum verðbótum	Veginn lánstími
Óverðtryggðar skuldir	685.653	4,28
Verðtryggðar skuldir	678.871	6,75
Erlendar skuldir	260.224	3,13
Samtals	1.624.748	5,13
Hlutfall skulda af vergri landsframleiðslu *		39,1

*Verg landsframleiðsla samkvæmt nýjustu spá Seðlabanka Íslands.

Skipting skulda ríkissjóðs



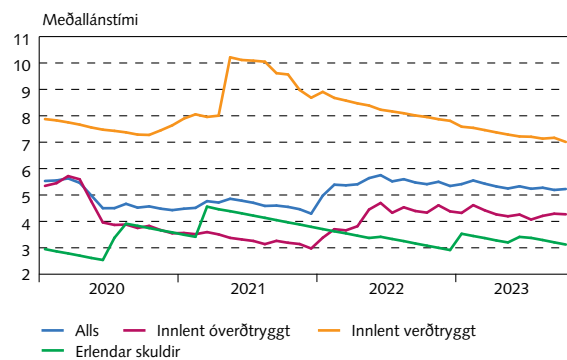
Heildarskuldir að frádregnum endurlánnum og sjóðsstöðu ríkissjóðs í m.kr.

Endurlán og sjóðsstaða í Seðlabanka	Nafnverð í lok mánaðar með áföllnum verðbótum
Óverðtryggð endurlán	11.905
Verðtryggð endurlán	79.975
Endurlán í erlendri mynt	6.673
Innlend sjóðsstaða	47.075
Erlend sjóðsstaða	196.131
Samtals	341.757

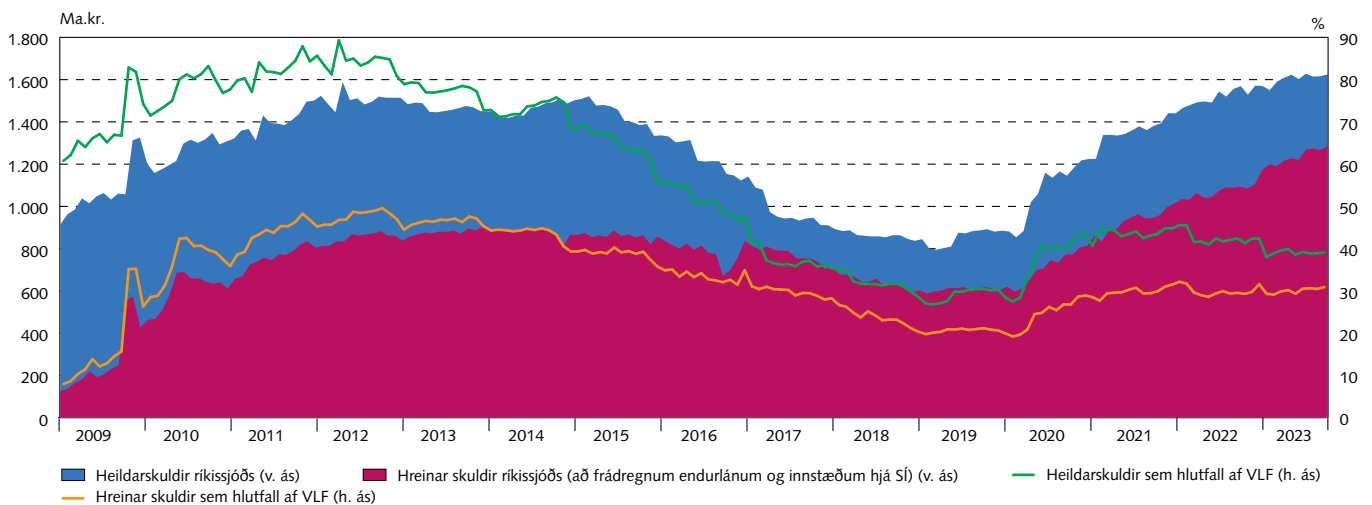
Hrein skuld

Óverðtryggðar skuldir	626.674
Verðtryggðar skuldir	598.896
Erlendar skuldir	57.421
Hrein skuld ríkissjóðs	1.282.991
Hlutfall hreinna skulda af vergri landsframleiðslu	30,8

Veginn lánstími skulda ríkissjóðs með skiptasamningum



Þróun skulda ríkissjóðs



Skiptasamningar

30. september 2023

Verðbólgu- og vaxtaskiptasamningar í krónum (m.kr.)

Ár	Nýir		Útrunnir		Útistandandi í árslok	
	Fjöldi samninga	Nafnverð	Fjöldi samninga	Nafnverð	Fjöldi samninga	Nafnverð
2018	22	28.000	0	0	22	28.000
2019	0	0	0	0	22	28.000
2020	2	6.000	0	0	24	34.000
2021	2	10.000	20	26.000	6	18.000
2022	0	0	0	0	6	18.000
2023	0	0	1	3.000	5	15.000
2024	0	0	0	0	5	15.000
2025	0	0	4	10.000	1	5.000
2026	0	0	1	5.000	0	0

Vaxtasamsetning skulda (m.kr.)

	Án skiptasamninga		Með skiptasamningum	
	Nafnverð með áföllnum verðbótum (ISK)	Hlutfall, %	Nafnverð með áföllnum verðbótum (ISK)	Hlutfall, %
Íslenskir fastir vextir	542.822	33	526.822	32
Íslenskir verðtryggðir vextir	678.871	42	676.252	42
Íslenskir breytilegir vextir	142.831	9	160.831	10
Erlendir fastir vextir	260.224	16	260.224	16
Erlendir breytilegir vextir	0	0	0	0
Samtals	1.624.748	100	1.624.129	100

Áhrif skiptasamninga á skuldir ríkissjóðs (m.kr.)

	Nafnverð m. áföllnum verðbótum (ISK)	Markaðsvirði (ISK)	Hlutfall, %	Meðaltími
<i>Skuldir ríkissjóðs</i>				
Óverðtryggðar skuldir	685.653	654.473	42	3,10
Verðtryggðar skuldir	678.871	639.875	42	6,41
Erlendar skuldir	260.224	243.709	16	3,03
Samtals	1.624.748	1.538.056	100	4,47
<i>Skuldir með skiptasamningum</i>				
Óverðtryggðar skuldir	687.653	658.114	42	3,05
Verðtryggðar skuldir	676.252	637.356	42	6,43
Erlendar skuldir	260.224	243.709	16	3,03
Samtals	1.624.129	1.539.179	100	4,45

Eigendur*

Eigendur ríkisverðbréfa 30. september 2023

	RIKB						RIKS				Alls	Víxlar alls
	24 0415	25 0612	26 1015	28 1115	31 0124	42 0217	26 0216	30 0701	33 0321	37 0115		
<i>Nafnverð í m.kr.</i>												
Innlendir aðilar												
Bankar og sparisjóðir	53.270	24.148	13.873	5.435	4.465	1.498	27.758	1.659	2.330	1.165	135.601	108.322
Ýmis lánaþyrftækni	6.031	513	103	35	54	0	9.725	12.217	12.787	331	41.795	1.500
Verðbréfa- og fj.sjóðir	12.065	11.724	15.230	22.937	17.357	10.853	12.864	11.606	7.827	5.768	128.232	22.697
Lífeyrissjóðir	10.779	47.760	5.312	49.420	70.518	21.710	11.423	48.821	49.470	39.317	354.530	0
Fyrirtæki	6.486	3.759	3.445	2.827	3.481	404	4.599	911	741	363	27.016	4.653
Tryggingafélög	7.907	9.714	3.726	8.185	8.347	4.179	13.801	2.997	4.326	2.257	65.439	4.660
Einstaklingar	1.602	1.612	717	418	1.259	7	3.048	739	1.701	135	11.238	2
Aðrir	266	5.462	295	8.185	7.109	443	92	33	207	377	22.468	833
Erlendir aðilar	929	5.071	84	11.302	12.392	21.243	283	0	66	0	51.371	163
Samtals:	99.335	109.763	42.785	108.745	124.982	60.337	83.593	78.983	79.454	49.714	837.691	142.830

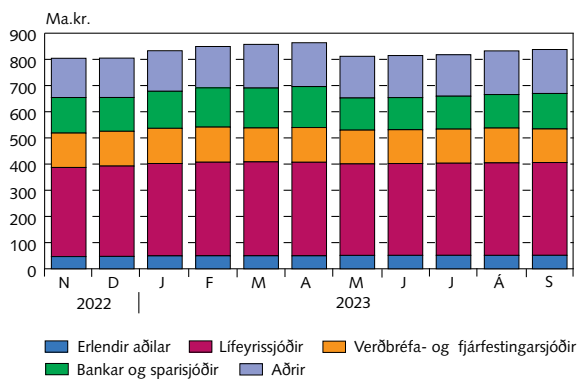
Verðtryggt markaðsverð með áföllnum vöxtum og verðbótum, víxlar á nafnverði m.kr.

	RIKB						RIKS				Alls	Víxlar alls
	24 0415	25 0612	26 1015	28 1115	31 0124	42 0217	26 0216	30 0701	33 0321	37 0115		
Innlendir aðilar												
Bankar og sparisjóðir	51.858	24.120	14.008	5.012	4.405	1.197	35.695	2.674	3.665	1.121	143.754	108.322
Ýmis lánaþyrftækni	5.871	512	104	32	53	0	12.506	19.684	20.109	319	59.191	1.500
Verðbréfa- og fj.sjóðir	11.746	11.710	15.378	21.152	17.124	8.668	16.542	18.701	12.310	5.550	138.880	22.697
Lífeyrissjóðir	10.493	47.704	5.364	45.573	69.570	17.338	14.690	78.665	77.801	37.830	405.028	0
Fyrirtæki	6.314	3.755	3.478	2.607	3.435	323	5.914	1.467	1.165	349	28.808	4.653
Tryggingarfélag	7.698	9.703	3.762	7.548	8.235	3.337	17.748	4.829	6.804	2.171	71.835	4.660
Einstaklingar	1.560	1.610	724	385	1.242	6	3.920	1.190	2.675	130	13.442	2
Aðrir	259	5.455	298	7.548	7.013	354	118	53	326	363	21.787	833
Erlendir aðilar	905	5.065	85	10.423	12.226	16.965	364	0	103	0	46.135	163
Samtals:	96.703	109.634	43.202	100.280	123.303	48.186	107.496	127.264	124.958	47.833	928.859	142.830

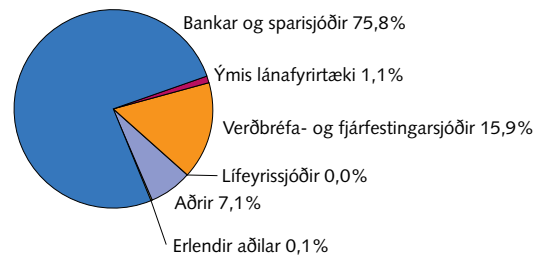
* Endurhverf viðskipti við aðalmiðlara koma til hækunar. Frá og með október 2020 eru eigendur flokkaðir eftir þjóðhagsreikningastaðli Sameinuðu þjóðanna SNA08.

	RIKB						RIKS				Alls	Víxlar alls
	24 0415	25 0612	26 1015	28 1115	31 0124	42 0217	26 0216	30 0701	33 0321	37 0115		
<i>Breyting á milli mánaða</i>												
<i>Nafnverð í m.kr.</i>												
Innlendir aðilar												
Bankar og sparisjóðir	-1.029	4.251	3.866	1.928	188	-280	-453	-345	-433	-105	7.588	-9.313
Ýmis lánaþyrftækni	-326	110	-950	-563	-24	0	293	16	-560	-82	-2.085	-500
Verðbréfa- og fj.sjóðir	-517	-1.126	-2.652	390	624	-965	203	420	-670	-515	-4.809	697
Lífeyrissjóðir	-671	-105	241	-58	-690	1.018	134	-1.018	600	1.720	1.171	0
Fyrirtæki	52	347	181	80	-28	0	-130	-34	-5	192	655	-30
Tryggingarfélag	1.202	245	590	250	-274	142	-376	-40	90	729	2.558	-120
Einstaklingar	-149	4	128	45	0	0	171	3	-2	21	221	-20
Aðrir	-100	-322	0	-48	-21	50	-38	-102	30	327	-224	96
Erlendir aðilar	38	13	-3	134	-26	0	0	0	0	0	156	0
Samtals:	-1.500	3.417	1.401	2.157	-250	-35	-195	-1.100	-950	2.287	5.232	-9.190

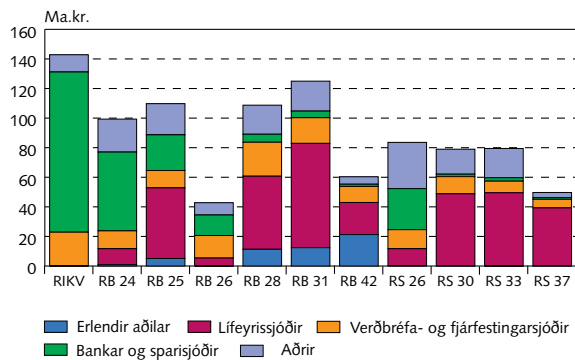
Eigendur ríkisbréfa 30. september 2023



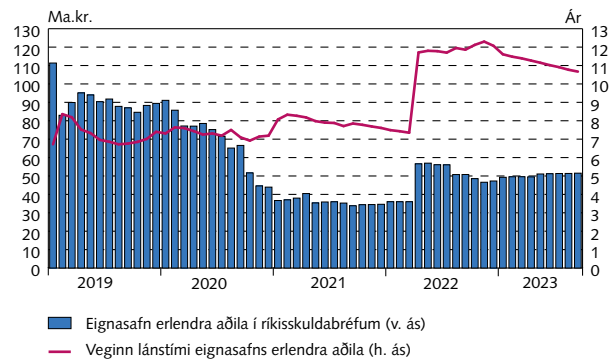
Eigendur ríkisvíxla 30. september 2023



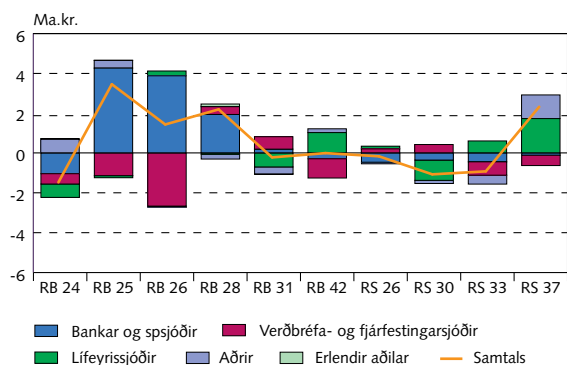
Eigendur markflokka ríkisverðbréfa 30. september 2023



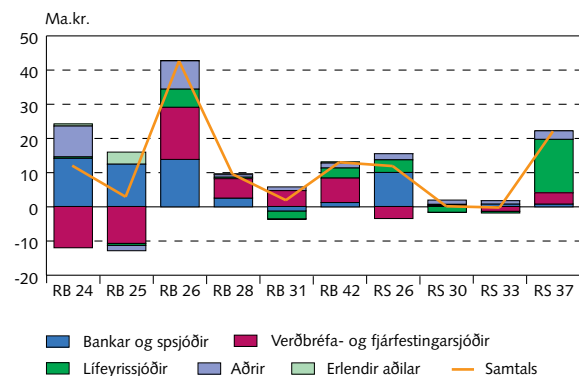
Staða eignasafns erlendra aðila í ríkisverðbréfum og lánstími í árum 30. september 2023



Nettó kaup markaðsaðila milli mánaða



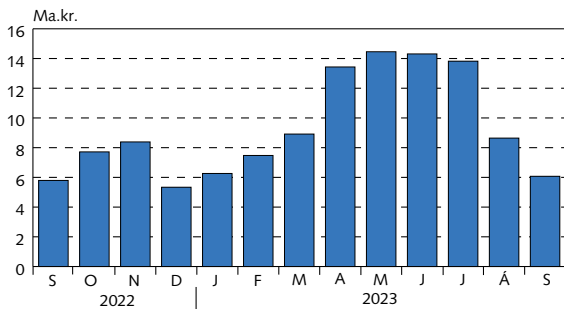
Nettó kaup markaðsaðila frá áramótum



Endurhverf viðskipti, endurgreiðsluferill og viðskipti með ríkisverðbréf

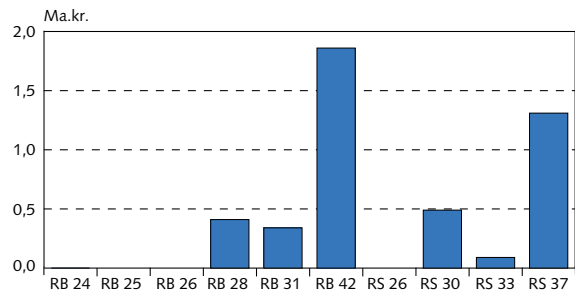
Staða endurhverfra viðskipta eftir flokkum í lok síðasta mánaðar að markaðsverði

Meðalstaða endurhverfra viðskipta*

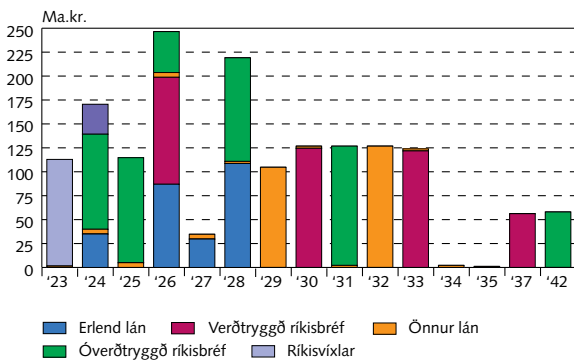


* Reiknað að markaðsvirði.

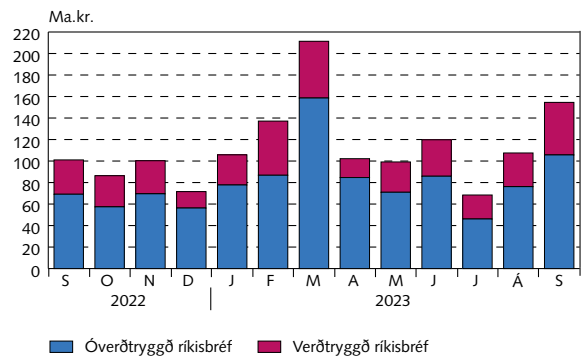
Staða endurhverfra viðskipta eftir flokkum í lok síðasta mánaðar*



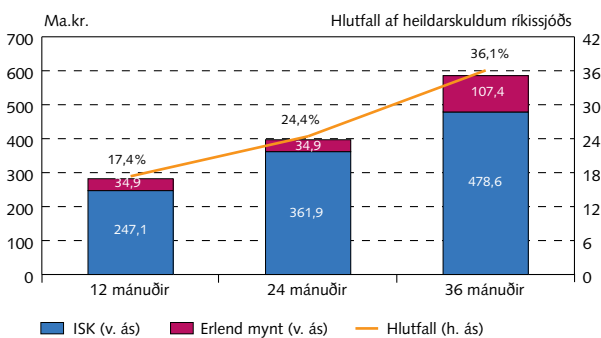
Endurgreiðsluferill lána ríkissjóðs



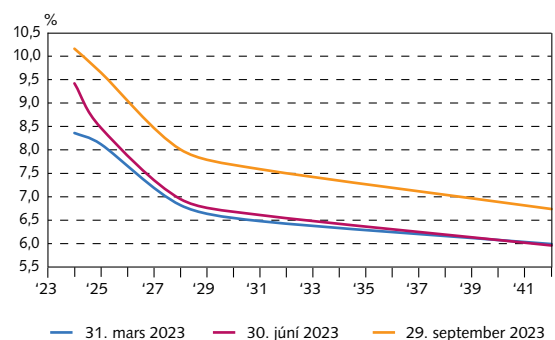
Viðskipti með ríkisbréf í NASDAQ á Íslandi



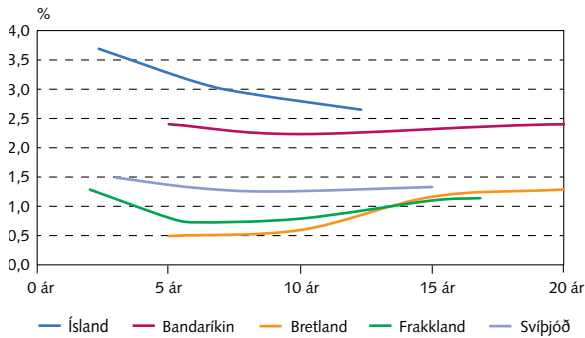
Uppsafnaðir gjalddagar ríkisskuld



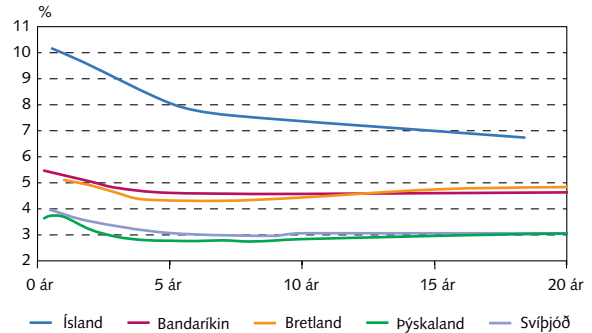
Óverðtryggðir ávöxtunarferlar ríkisbréfa



Verðtryggðir vaxtaferlar

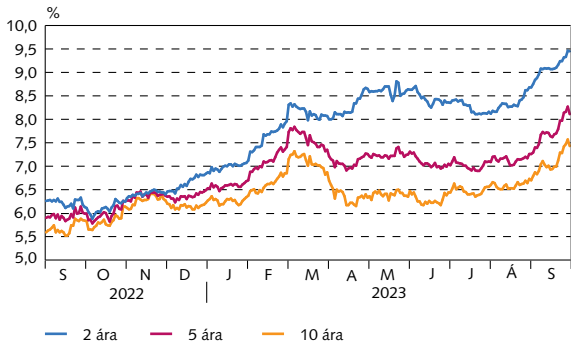


Óverðtryggðir vaxtaferlar



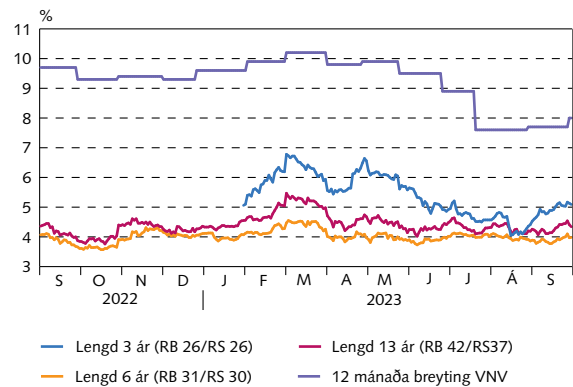
Ávöxtunarkrafa ríkisbréfa

Eingreiðsluferlar ríkisbréfa



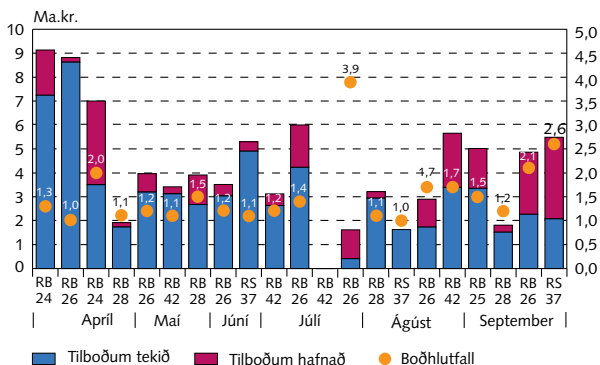
Verðbólguálag

Verðbólguálag óverðtryggðra ríkisbréfa

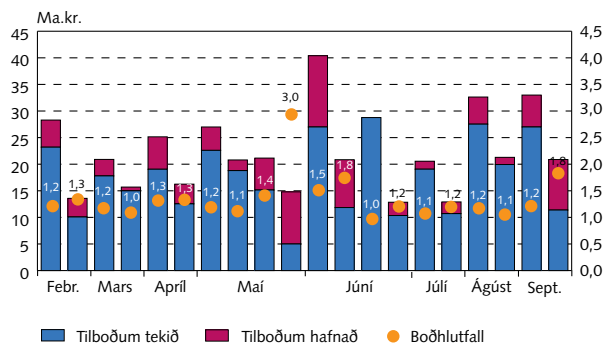


Niðurstöður síðustu útboða

Ríkisbréf á söluverði



Ríkisvixlar á söluverði



Niðurstöður útboða

Útboð í milljónum króna frá ársbyrjun 2023

Dagsetning	Tilboð		Fjöldi tilboða	Fjöldi samþ. tilboða	Ávöxtun, %	Samþykkt		Viðb. útgáfa nafnverð	Samtals að söluverði	
	Söluverð	Nafnverð				Söluverð	Nafnverð			
Óverðtryggð ríkisbréf, sala										
20.01.23	RIKB 26 1015	14.824	14.926	57	48	6,95	10.653	10.726	480	11.130
03.02.23	RIKB 26 1015	10.361	10.556	28	17	7,32	5.600	5.706	0	5.600
17.02.23	RIKB 26 1015	3.266	3.370	10	8	7,73	3.147	3.247	0	3.147
24.03.23	RIKB 31 0124	2.855	2.945	20	16	7,01	2.274	2.345	195	2.462
14.04.23	RIKB 24 0415	9.132	9.651	11	10	8,39	7.240	7.651	600	7.807
14.04.23	RIKB 26 1015	8.819	9.056	35	33	7,61	8.624	8.856	0	8.624
28.04.23	RIKB 24 0415	7.000	7.406	19	14	8,77	3.503	3.706	0	3.503
28.04.23	RIKB 28 1115	1.918	2.100	11	10	6,93	1.735	1.900	0	1.735
10.05.23	RIKB 26 1015	3.964	4.130	19	16	8,12	3.196	3.330	178	3.367
10.05.23	RIKB 42 0217	3.416	4.090	26	24	5,98	3.123	3.740	289	3.365
26.05.23	RIKB 28 1115	3.909	4.322	27	16	7,16	2.675	2.957	29	2.701
02.06.23	RIKB 26 1015	3.513	3.663	20	15	8,17	3.033	3.163	0	3.033
07.07.23	RIKB 26 1015	3.115	3.215	16	13	7,85	2.631	2.715	200	2.824
07.07.23	RIKB 42 0217	6.000	7.285	28	15	6,11	4.229	5.135	0	4.229
28.07.23	RIKB 26 1015	0	1.580	12	0	0,00	0	0	0	0
28.07.23	RIKB 42 0217	1.619	1.960	10	1	6,09	413	500	0	413
11.08.23	RIKB 28 1115	3.214	3.537	19	17	7,14	2.941	3.237	0	2.941
25.08.23	RIKB 26 1015	2.897	2.983	19	10	7,81	1.732	1.783	0	1.732
25.08.23	RIKB 42 0217	5.654	6.990	21	15	6,27	3.389	4.190	0	3.389
08.09.23	RIKB 25 0612	5.017	5.117	18	14	9,22	3.350	3.417	0	3.350
08.09.23	RIKB 28 1115	1.813	2.037	11	7	7,65	1.519	1.707	0	1.519
22.09.23	RIKB 26 1015	4.863	5.151	23	13	8,92	2.267	2.401	0	2.267
Samtals		107.167	116.070				77.273	82.412	2.191	79.346
Verðtryggð ríkisbréf, sala										
06.01.23	RIKS 26 0216	8.268	8.394	26	15	2,00	8.371	6.758	650	9.176
06.01.23	RIKS 37 0115	8.941	10.173	36	28	2,00	7.374	7.673	680	8.027
03.02.23	RIKS 37 0115	3.781	4.272	20	14	1,95	3.333	3.422	0	3.333
17.02.23	RIKS 26 0216	8.872	8.900	40	17	1,61	6.013	4.745	475	6.614
02.06.23	RIKS 37 0115	5.300	5.985	20	12	1,97	4.904	4.835	367	5.275
11.08.23	RIKS 37 0115	1.584	1.790	11	10	1,99	1.631	1.590	0	1.631
22.09.23	RIKS 37 0115	5.485	6.771	26	11	2,72	2.077	2.206	141	2.210
Samtals		42.230	46.285				33.702	31.229	2.312	36.266
Samtals sala									115.613	

Útboð í milljónum króna frá ársbyrjun 2023 (frh.)

Dagsetning	Tilboð		Fjöldi tilboða	Fjöldi samþ. tilboða	Ávöxtun, %	Samþykkt		Viðb. útgáfa nafnverð	Samtals að söluverði
	Söluverð	Nafnverð				Söluverð	Nafnverð		
Ríkisvixlar sala									
30.01.23	RIKV 23 0315	37.606	37.900	16	8	6,70	24.012	24.200	
30.01.23	RIKV 23 0621	21.930	22.525	14	11	6,98	18.717	19.225	
27.02.23	RIKV 23 0419	28.017	28.300	21	10	7,43	22.968	23.200	
27.02.23	RIKV 23 0719	13.184	13.580	10	5	7,73	9.786	10.080	
27.03.23	RIKV 23 0621	20.512	20.900	16	12	8,10	17.470	17.800	
27.03.23	RIKV 23 0816	15.209	15.700	10	9	8,31	14.531	15.000	
24.04.23	RIKV 23 0621	24.832	25.150	19	16	8,22	18.809	19.050	
24.04.23	RIKV 23 0816	15.835	16.250	12	8	8,42	12.229	12.550	
08.05.23	RIKV 23 0719	26.557	27.000	20	13	8,58	22.229	22.600	
08.05.23	RIKV 23 0920	20.149	20.800	12	10	8,75	18.211	18.800	
22.05.23	RIKV 23 0719	20.872	21.151	16	10	8,60	14.951	15.151	
22.05.23	RIKV 23 1018	14.292	14.803	9	4	8,75	4.830	5.003	
19.06.23	RIKV 23 0816	39.843	40.401	24	19	9,00	26.627	27.000	
19.06.23	RIKV 23 1018	20.235	20.850	12	9	9,20	11.500	11.850	
26.06.23	RIKV 23 0920	28.166	28.770	13	13	9,20	28.166	28.770	
26.06.23	RIKV 23 1129	12.361	12.850	8	7	9,25	9.956	10.350	
24.07.23	RIKV 23 1018	20.129	20.561	18	17	9,20	18.661	19.061	
24.07.23	RIKV 23 1220	12.443	12.913	13	11	9,25	10.323	10.713	
28.08.23	RIKV 23 1129	31.860	32.633	20	17	9,60	26.881	27.533	
28.08.23	RIKV 24 0124	20.487	21.290	16	15	9,60	19.188	19.940	
25.09.23	RIKV 23 1220	32.273	33.000	19	16	9,65	26.405	27.000	
25.09.23	RIKV 24 0221	20.096	20.880	17	11	9,55	10.953	11.380	
Samtals		496.887	508.207				387.404	396.256	

Samstarfsaðilar

<i>Aðalmiðlarar ríkisverðbréfa</i>	<i>Sími</i>	<i>Bloomberg</i>
Arion banki hf.	+354 444 6000	ARIO
Fossar fjárfestingarbanki hf.	+354 522 4000	
Íslandsbanki hf.	+354 440 4000	ISLA
Kvika banki hf.	+354 540 3200	KVIK
Landsbankinn hf.	+354 410 4000	LAIS

Viðburðir

20. október 2023	Útboð ríkisbréfa
30. október 2023	Útboð ríkisvixla
30. október 2023	Vísitala neysluverðs frá Hagstofu Íslands
3. nóvember 2023	Útboð ríkisbréfa

Lánshæfismat ríkissjóðs

	<i>Tilkynnt</i>	<i>Erlend mynt</i>		<i>Innlend mynt</i>		<i>Horfur</i>
		<i>Langtíma</i>	<i>Skammtíma</i>	<i>Langtíma</i>	<i>Skammtíma</i>	
Moody's	júlí 2023	A2		A2		Jákvæðar
S&P	maí 2023	A	A-1	A	A-1	Jákvæðar
Fitch	mars 2022	A	F-1+	A	F-1+	Stöðugar

Ríkisábyrgðir

Staða ríkisábyrgða

M.kr.	Ágúst 2023	Árslok 2022
Lánastofnanir	786.602	800.622
ÍL - sjóður	717.763	731.561
Byggðastofnun	10.188	10.533
Lánasjóður íslenskra námsmanna	58.651	58.528
Sameignar- og hlutafélög	26.078	27.394
Landsvirkjun sf	21.345	22.725
RARIK ohf.	156	287
Isavia ohf.	880	895
RÚV ohf.	3.697	3.486
Atvinnuvegir /Sveitarfélög	6.362	9.064
Viðbótar- og stuðningslán	6.362	9.064
Ríkisábyrgðir samtals	819.042	837.080

Hlutföll gjaldmiðla ríkisábyrgða

ISK	97,4%
EUR	2,6%

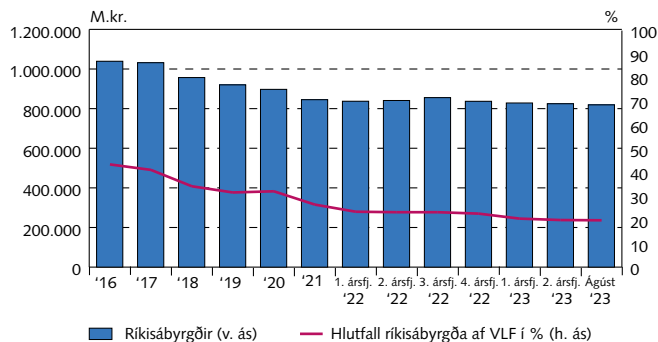
Lánveitendur aðila með ríkisábyrgð

Innlend markaðsskuldabréf	88,8%
Innlendur banki	0,8%
Erlendur banki	2,6%
Aðrir innlendir aðilar	7,7%

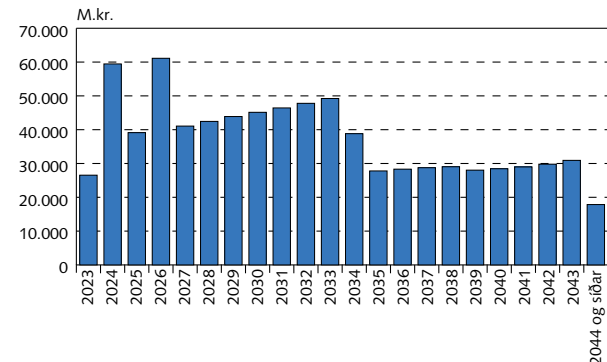
Vextir: fastir vs. breytilegir

Fastir	96,6%
Breytilegir	3,4%

Þróun ríkisábyrgða og hlutfall af VLF 2016-2023



Endurgreiðsluferill ríkisábyrgða



Staða endurlána ríkissjóðs

Ágúst 2023	Fjárhæð m.kr.	Veginn lántími
Óverðtryggð endurlán	11.910	7,25
Verðtryggð endurlán	79.797	17,37
Endurlán í erlendri mynt	6.540	5,16
Samtals	98.246	15,31

Endurgreiðsluferill endurlána

