

Niðurstöður útboða í október 2023

Dagur	Tegund	Flokkur	Tilboðs magn nafnverð í m.kr.	Tekið magn nafnverð í m.kr.	Krafa/ flatir vextir
6.10.2023	Útboð	RIKB 35 0917	10.755	7.555	7,00
20.10.2023	Útboð	RIKB 26 1015	5.806	5.406	8,97
20.10.2023	Útboð	RIKB 35 0917	1.685	1.085	7,20
30.10.2023	Útboð	RIKV 24 0124	39.590	19.000	9,60
30.10.2023	Útboð	RIKV 24 0320	20.940	18.440	9,70

Útgáfa ríkisbréfa á fjórða ársfjórðungi 2023

Fjárhæðir í ma. kr.	Raun útgáfa
RIKB 26 1015	5,1
RIKB 35 0917	8,6
Samtals útgefið á fjórðungnum	13,7

Útgáfa ríkisbréfa á árinu m.v. 31. október 2023

Skuldabréfaflokkar Fjárhæðir í ma. kr.	Söluverð
RIKB 24 0415	11,5
RIKB 25 0612	3,4
RIKB 26 1015	46,8
RIKB 28 1115	8,9
RIKB 31 0124	2,5
RIKB 35 0917	8,6
RIKB 42 0217	11,4
RIKS 26 0216	15,8
RIKS 37 0115	20,5
Samtals útgefið á árinu	129,3

Efnisyfirlit

Markaðsskuldabréf, eiginleikar
Skuldir ríkissjóðs
Skiptasamningar
Eigendur ríkisverðbréfa
Endurhverf viðskipti, endur-
greiðsluferill, og viðskipti með
ríkisverðbréf
Ávöxtunarkrafa ríkisbréfa
Verðbólguálag
Niðurstöður síðustu útboða
Niðurstöður útboða
Lánshæfismat ríkissjóðs
Ríkisábyrgðir

Umsjón með útgáfu

Björgvin Sighvatsson
bjorgvin.sighvatsson@sedlabanki.is
Davíð Stefánsson
david.stefansson@sedlabanki.is
Magnús Freyr Hrafnsson
magnus.f.hrafnsson@sedlabanki.is
Oddgeir Gunnarsson
oddgeir.gunnarsson@sedlabanki.is
Tryggvi Freyr Harðarson
tryggvi.f.harðarson@sedlabanki.is

Ábyrgðarmaður

Sturla Pálsson
sturla.palsson@sedlabanki.is

Upplýsingar í þessu riti koma frá Seðlabanka Íslands og upplýsingaveitum sem taldar eru áreiðanlegar.

Upplýsingar miða við síðustu mánaðamót, nema annað sé tekið fram.

Lánamál ríkisins ábyrgjast ekki hugsanlegar villur eða misritanir í Markaðsupplýsingum.

Í umfjöllun um skuldir ríkissjóðs í ritinu er átt við skuldir A1-hluta ríkisins að frádregnum lífeyrisskuldbindingum og viðskiptaskuldum, nema annað sé sérstaklega tiltekið.

Allar ábendingar um efni sem birt er í riti þessu má senda á lanamal@lanamal.is

Markaðsskuldabréf, eiginleikar

Innlendar markaðsskuldur

Flokkur	ISIN	Útgáfudagur	Innlausnar- dagur	Vextir, %	Greiðslu- tegund	Meðaltími í árum*	Lánstími í árum
<i>Ríkisvixlar</i>							
RIKV 23 1129	IS0000035301	28.6.2023	29.11.2023	0,00	Kúlubréf	0,08	0,08
RIKV 23 1220	IS0000035400	26.7.2023	20.12.2023	0,00	Kúlubréf	0,14	0,14
RIKV 24 0124	IS0000035434	30.8.2023	24.1.2024	0,00	Kúlubréf	0,24	0,23
RIKV 24 0221	IS0000035541	27.9.2023	21.2.2024	0,00	Kúlubréf	0,31	0,31
<i>Óverðtryggð ríkisbréf</i>							
RIKB 24 0415	IS0000033009	15.4.2021	15.4.2024	2,50	Kúlubréf	0,46	0,46
RIKB 25 0612	IS0000019321	12.6.2009	12.6.2025	8,00	Kúlubréf	1,54	1,61
RIKB 26 1015	IS0000034874	15.10.2022	15.10.2026	6,75	Kúlubréf	2,77	2,96
RIKB 28 1115	IS0000028249	15.11.2016	15.11.2028	5,00	Kúlubréf	4,31	5,04
RIKB 31 0124	IS0000020386	24.1.2011	24.1.2031	6,50	Kúlubréf	5,66	7,23
RIKB 35 0917	IS0000035574	17.9.2023	17.9.2035	7,00	Kúlubréf	8,35	11,88
RIKB 42 0217	IS0000033884	17.2.2022	17.2.2042	4,50	Kúlubréf	11,47	18,30
<i>Verðtryggð ríkisbréf</i>							
RIKS 26 0216	IS0000030732	16.2.2018	16.2.2026	1,50	Kúlubréf	2,25	2,30
RIKS 30 0701	IS0000020576	1.7.2011	1.7.2030	3,25	Kúlubréf	6,05	6,67
RIKS 33 0321	IS0000021251	21.3.2012	21.3.2033	3,00	Kúlubréf	8,18	9,39
RIKS 37 0115	IS0000033793	15.1.2022	15.1.2037	1,00	Kúlubréf	12,22	13,21
Meðaltal markflokka						4,7	5,6

* e. Macaulay Duration.

Erlendar markaðsskuldur

Flokkur	ISIN	Útgáfudagur	Innlausnar- dagur	Vextir, %	Greiðslu- tegund	Meðaltími í árum*	Lánstími í árum
EUR 0,1% 20 Jun 2024	XS2015295814	20.6.2019	20.6.2024	0,10	Kúlubréf	0,64	0,64
EUR 0,625% 3 Jun 2026	XS2182399274	3.6.2020	3.6.2026	0,63	Kúlubréf	2,57	2,59
EUR 0,0% 15 Apr 2028	XS2293755125	4.2.2021	15.4.2028	0,00	Kúlubréf	4,46	4,46
Meðaltal markflokka						3,2	3,2

* e. Macaulay Duration.

Skuldir ríkissjóðs

Innlendar skuldir ríkissjóðs 31. október 2023 í m.kr.

Flokkur	Nafnverð í upphafi mánaðar	Áfallnar verðbætur	Sala, innlausn, nafnverð	Nafnverð m. áföllnum verðbótum í lok mánaðar	Lánstími í árum	Markaðs- verð	Hlutfall af innlendum skuldum
<i>Ríkissvixlar</i>							
RIKV 23 1018	35.914		-35.914	0	0,00	0	0,0
RIKV 23 1129	37.883		0	37.883	0,08	37.614	2,8
RIKV 23 1220	37.713		0	37.713	0,14	37.234	2,8
RIKV 24 0124	19.940		0	19.940	0,23	19.503	1,5
RIKV 24 0221	11.380		0	11.380	0,31	11.048	0,8
Samtals	142.830			106.916	0,15	105.399	7,9
<i>Óverðtryggð ríkisbréf</i>							
RIKB 24 0415	99.335		0	99.335	0,46	96.256	7,4%
RIKB 25 0612	109.763		0	109.763	1,61	107.293	8,2
RIKB 26 1015	42.785		5.406	48.191	2,96	45.830	3,6
RIKB 28 1115	108.295		0	108.295	5,04	95.808	8,1
RIKB 31 0124	124.632		0	124.632	7,23	117.865	9,3
RIKB 35 0917	0		8.640	8.640	11,86	8.527	0,6
RIKB 42 0217	58.012		0	58.012	18,30	43.915	4,3
Samtals	542.822			556.868	5,34	515.494	41,4
<i>Verðtryggð ríkisbréf</i>							
RIKS 26 0216	83.593	28.585	0	112.177	2,30	107.847	8,3
RIKS 30 0701	78.683	46.308	0	124.991	6,67	127.591	9,3%
RIKS 33 0321	79.394	42.837	0	122.231	9,39	123.673	9,
RIKS 37 0115	48.344	8.069	0	56.412	13,21	46.190	4,2
Samtals	290.013	125.798		415.812	7,17	405.302	30,9
<i>Aðrar skuldir ríkissjóðs*</i>							
Verðtryggðar skuldir				265.444	5,87		19,7
Óverðtryggðar skuldir				1	0,04		0,0
Innlendar skuldir samtals				1.345.040	5,60		100,0

* Að mestu verðtryggð lántaka ríkissjóðs hjá ÍL-sjóði. Einnig verðtryggð lán ríkisins vegna kaupa á Landsvirkjun og Landsneti, ásamt yfirteknum ríkisábyrgðum.

Erlendar skuldir ríkissjóðs

Flokkur	Útgefið nafn- verð (milljónir)	Eftirstöðvar nafnverðs	Nafnverð ISK*	Lánstími í árum
<i>Erlend skuldabréf</i>				
EUR 0,1% 20 Jun 2024	500	241	35.567	0,64
EUR 0,625% 3 Jun 2026	500	500	73.750	2,59
EUR 0,0% 15 Apr 2028	750	750	110.625	4,46
Aðrar erlendar skuldir ríkissjóðs **			44.879	2,25
Erlendar skuldir samtals			264.821	3,05
Heildarskuldir ríkissjóðs			1.609.861	

* Miðgengi skráð af Seðlabanka Íslands.

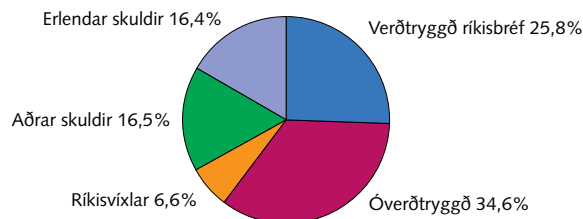
** Lán vegna kaupa ríkissjóðs í Landsneti hf.

Heildarskuldir ríkissjóðs í m.kr.

	Nafnverð með áföllnum verðbótum	Veginn lánstími
Óverðtryggðar skuldir	663.785	4,51
Verðtryggðar skuldir	681.255	6,67
Erlendar skuldir	264.821	3,05
Samtals	1.609.861	5,18
Hlutfall skulda af vergri landsframleiðslu *		38,7

*Verg landsframleiðsla samkvæmt nýjustu spá Seðlabanka Íslands.

Skipting skulda ríkissjóðs



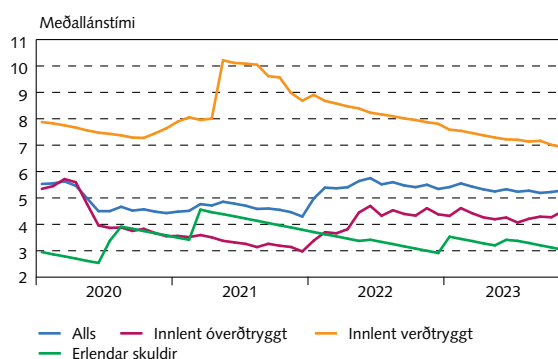
Heildarskuldir að frádregnum endurlánnum og sjóðsstöðu ríkissjóðs í m.kr.

Endurlán og sjóðsstaða í Seðlabanka	Nafnverð í lok mánaðar með áföllnum verðbótum
Óverðtryggð endurlán	12.804
Verðtryggð endurlán	64.242
Endurlán í erlendri mynt	7.105
Innlend sjóðsstaða	41.248
Erlend sjóðsstaða	182.312
Samtals	307.711

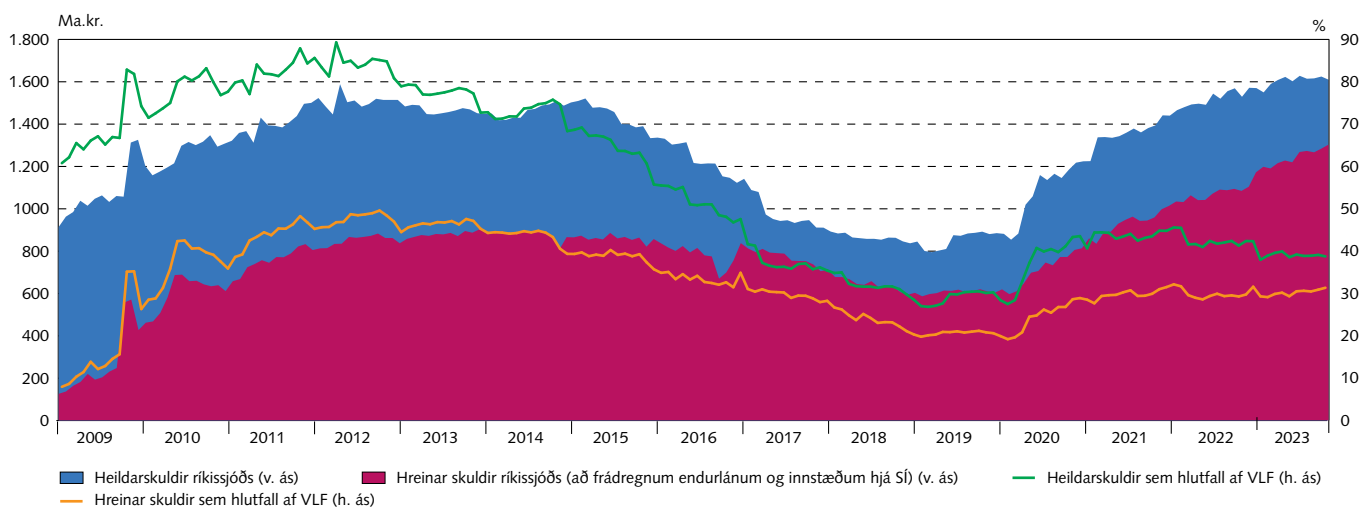
Hrein skuld

Óverðtryggðar skuldir	609.732
Verðtryggðar skuldir	617.014
Erlendar skuldir	75.404
Hrein skuld ríkissjóðs	1.302.150
Hlutfall hreinna skulda af vergri landsframleiðslu	31,3

Veginn lánstími skulda ríkissjóðs með skiptasamningum



Þróun skulda ríkissjóðs



Skiptasamningar

31. október 2023

Verðbólgu- og vaxtaskiptasamningar í krónum (m.kr.)

Ár	Nýir		Útrunnir		Útistandandi í árslok	
	Fjöldi samninga	Nafnverð	Fjöldi samninga	Nafnverð	Fjöldi samninga	Nafnverð
2018	22	28.000	0	0	22	28.000
2019	0	0	0	0	22	28.000
2020	2	6.000	0	0	24	34.000
2021	2	10.000	20	26.000	6	18.000
2022	0	0	0	0	6	18.000
2023	0	0	1	3.000	5	15.000
2024	0	0	0	0	5	15.000
2025	0	0	4	10.000	1	5.000
2026	0	0	1	5.000	0	0

Vaxtasamsetning skulda (m.kr.)

	Án skiptasamninga		Með skiptasamningum	
	Nafnverð með áföllnum verðbótum (ISK)	Hlutfall, %	Nafnverð með áföllnum verðbótum (ISK)	Hlutfall, %
Íslenskir fastir vextir	556.868	35	540.868	34
Íslenskir verðtryggðir vextir	681.255	42	678.627	42
Íslenskir breytilegir vextir	106.917	7	124.917	8
Erlendir fastir vextir	264.821	16	264.821	16
Erlendir breytilegir vextir	0	0	0	0
Samtals	1.609.861	100	1.609.233	100

Áhrif skiptasamninga á skuldir ríkissjóðs (m.kr.)

	Nafnverð m. áföllnum verðbótum (ISK)	Markaðsvirði (ISK)	Hlutfall, %	Meðaltími
<i>Skuldir ríkissjóðs</i>				
Óverðtryggðar skuldir	663.785	636.293	41	3,27
Verðtryggðar skuldir	681.255	645.930	42	6,32
Erlendar skuldir	264.821	249.437	16	2,95
Samtals	1.609.861	1.531.660	100	4,50
<i>Skuldir með skiptasamningum</i>				
Óverðtryggðar skuldir	665.785	639.766	41	3,22
Verðtryggðar skuldir	678.627	643.388	42	6,33
Erlendar skuldir	264.821	249.437	16	2,95
Samtals	1.609.233	1.532.591	100	4,48

Eigendur*

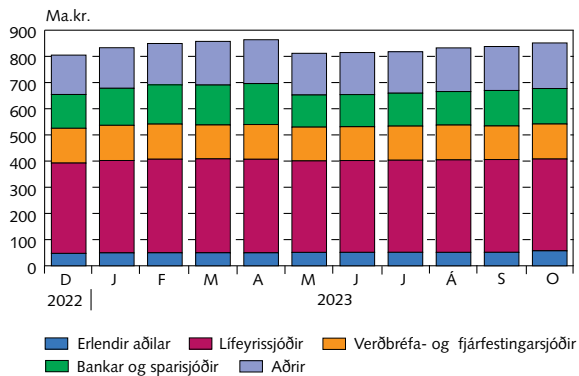
Eigendur ríkisverðbréfa 31. október 2023

	RIKB							RIKS				Alls	Víxlar alls
	RIKB 24	RIKB 25	RIKB 26	RIKB 28	RIKB 31	RIKB 35	RIKB 42	RIKS 26	RIKS 30	RIKS 33	RIKS 37		
<i>Nafnverð í m.kr.</i>													
Innlendir aðilar													
Bankar og sparisjóðir	53.146	24.881	16.554	4.500	4.261	1.795	709	26.499	1.056	1.775	430	135.605	81.111
Ýmis lánaþyrntæki	6.641	427	553	35	140	0	50	9.615	12.157	12.849	431	42.897	1.500
Verðbréfa- og fj.sjóðir	11.916	11.938	14.616	23.436	16.486	5.028	9.969	14.230	12.254	8.115	5.741	133.729	13.897
Lífeyrissjóðir	7.389	45.040	5.143	49.220	70.451	1.722	21.910	11.481	48.845	49.470	40.007	350.678	0
Fyrirtæki	7.419	4.023	3.662	2.901	3.567	27	448	4.546	962	858	316	28.728	4.750
Tryggingafélög	7.967	10.614	5.226	8.635	7.971	338	4.079	13.888	2.997	4.377	2.257	68.349	3.060
Einstaklingar	1.802	1.639	830	381	1.246	0	7	3.078	739	1.694	135	11.552	2
Aðrir	226	5.502	440	8.285	6.909	130	443	62	33	207	377	22.613	2.433
Erlendir aðilar	3.629	5.699	1.168	11.302	13.761	0	21.243	283	0	60	0	57.146	163
Samtals:	100.135	109.763	48.191	108.695	124.792	9.040	58.858	83.683	79.043	79.404	49.694	851.298	106.916
<i>Verðtryggt markaðsverð með áföllnum vöxtum og verðbótum, víxlar á nafnverði m.kr.</i>													
Innlendir aðilar													
Bankar og sparisjóðir	52.202	25.053	15.770	4.188	4.231	1.778	555	34.497	1.723	2.806	412	143.215	81.111
Ýmis lánaþyrntæki	6.523	430	527	33	139	0	39	12.517	19.829	20.318	414	60.769	1.500
Verðbréfa- og fj.sjóðir	11.704	12.021	13.924	21.814	16.367	4.982	7.801	18.526	19.988	12.833	5.506	145.465	13.897
Lífeyrissjóðir	7.258	45.351	4.900	45.815	69.942	1.706	17.145	14.947	79.674	78.229	38.370	403.336	0
Fyrirtæki	7.287	4.050	3.489	2.700	3.541	27	351	5.918	1.569	1.356	303	30.591	4.750
Tryggingarfélag	7.825	10.688	4.979	8.037	7.914	335	3.192	18.080	4.889	6.922	2.164	75.024	3.060
Einstaklingar	1.770	1.650	790	354	1.237	0	6	4.008	1.205	2.679	130	13.830	2
Aðrir	222	5.540	419	7.712	6.859	129	347	81	54	327	362	22.050	2.433
Erlendir aðilar	3.565	5.738	1.112	10.520	13.662	0	16.624	368	1	95	0	51.685	163
Samtals:	98.355	110.520	45.910	101.174	123.892	8.956	46.059	108.942	128.932	125.566	47.660	945.966	106.916

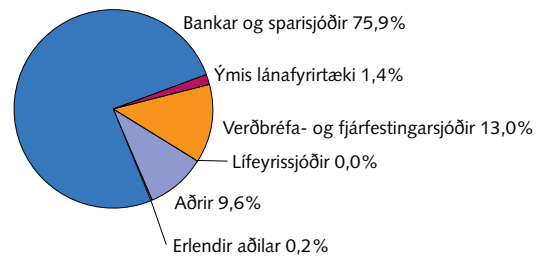
* Endurhverf viðskipti við aðalmiðlara koma til hækkunar. Frá og með október 2020 eru eigendur flokkaðir eftir þjóðhagsreikningastaðli Sameinuðu þjóðanna SNA08.

	RIKB							RIKS				Alls	Víxlar alls
	RIKB 24	RIKB 25	RIKB 26	RIKB 28	RIKB 31	RIKB 35	RIKB 42	RIKS 26	RIKS 30	RIKS 33	RIKS 37		
<i>Breyting á milli mánaða</i>													
<i>Nafnverð í m.kr.</i>													
Innlendir aðilar													
Bankar og sparisjóðir	-123	733	2.680	-935	-204	1.795	-789	-1.259	-603	-556	-735	4	-27.211
Ýmis lánaþyrntæki	610	-85	450	0	86	0	50	-110	-60	62	100	1.102	0
Verðbréfa- og fj.sjóðir	-150	215	-614	498	-871	5.028	-884	1.367	648	288	-28	5.497	-8.800
Lífeyrissjóðir	-3.390	-2.720	-169	-200	-67	1.722	200	58	24	0	690	-3.852	0
Fyrirtæki	933	263	217	74	85	27	44	-53	51	117	-47	1.711	97
Tryggingarfélag	60	900	1.500	450	-376	338	-100	87	0	51	0	2.910	-1.600
Einstaklingar	200	27	112	-37	-12	0	0	30	0	-7	0	313	0
Aðrir	-40	40	145	100	-200	130	0	-30	0	0	0	145	1.600
Erlendir aðilar	2.700	628	1.084	0	1.369	0	0	0	0	-6	0	5.775	0
Samtals:	800	-0	5.406	-50	-190	9.040	-1.479	90	60	-50	-20	13.607	-35.914

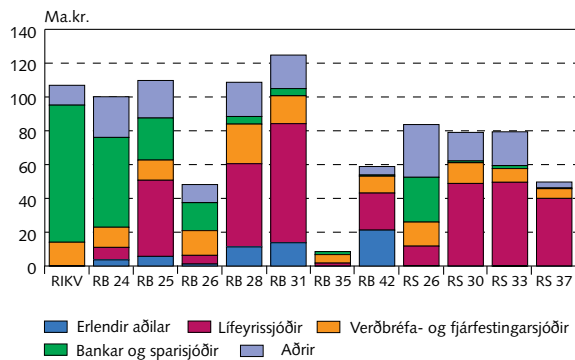
Eigendur ríkisbréfa 31. október 2023



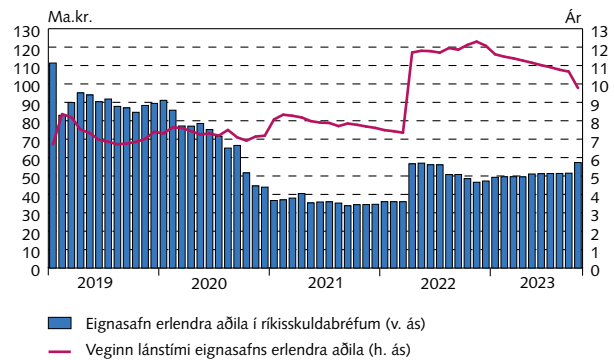
Eigendur ríkisvíxla 31. október 2023



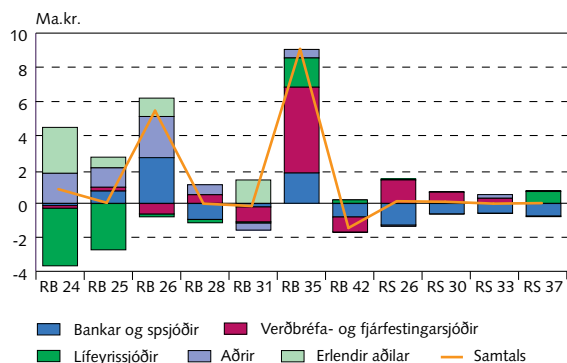
Eigendur markflokka ríkisverðbréfa 31. október 2023



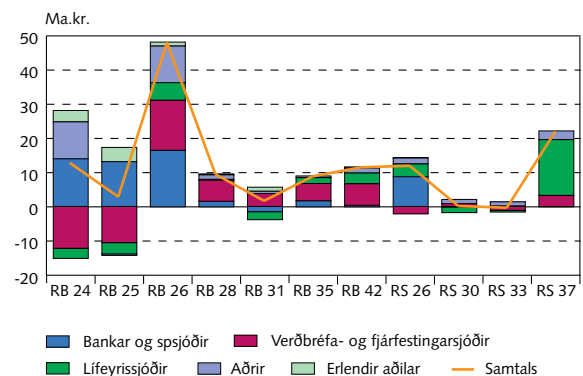
Staða eignasafns erlendra aðila í ríkisverðbréfum og lánstími í árum 31. október 2023



Nettó kaup markaðsaðila milli mánaða



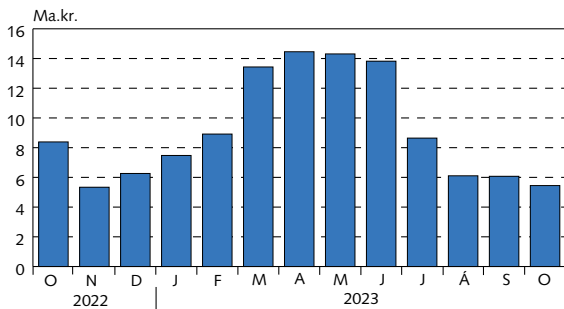
Nettó kaup markaðsaðila frá áramótum



Endurhverf viðskipti, endurgreiðsluferill og viðskipti með ríkisverðbréf

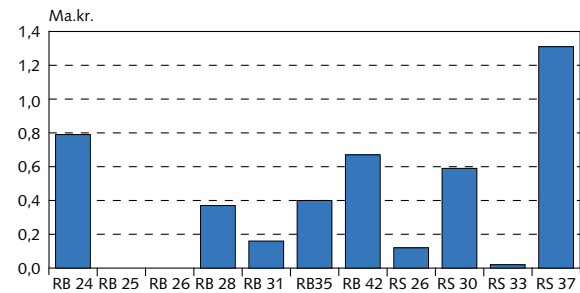
Staða endurhverfra viðskipta eftir flokkum í lok síðasta mánaðar að markaðsverði

Meðalstaða endurhverfra viðskipta*

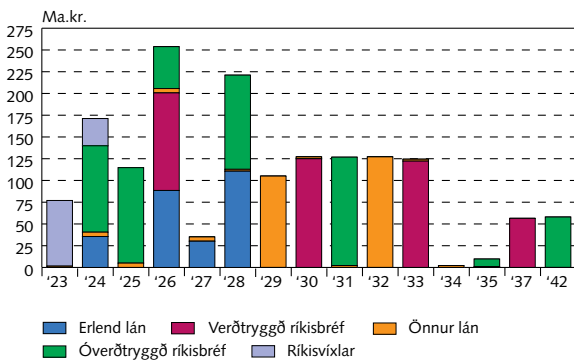


* Reiknað að markaðsvirði.

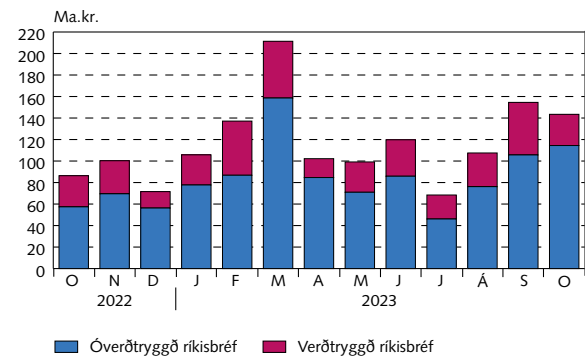
Staða endurhverfra viðskipta eftir flokkum í lok síðasta mánaðar*



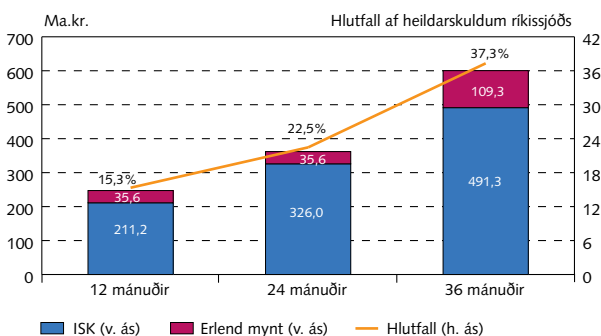
Endurgreiðsluferill lána ríkissjóðs



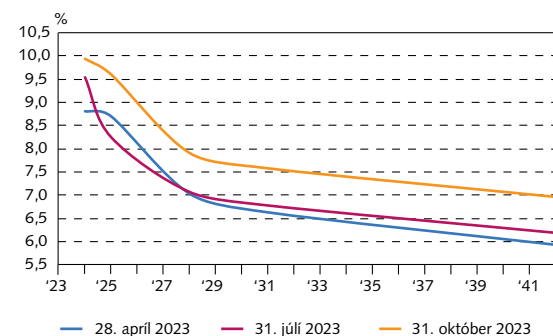
Viðskipti með ríkisbréf í NASDAQ á Íslandi



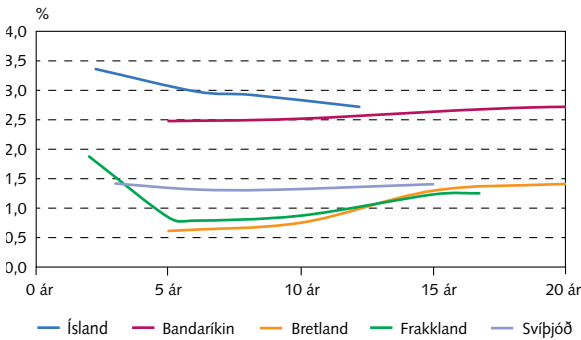
Uppsafnaðir gjalddagar ríkisskuld



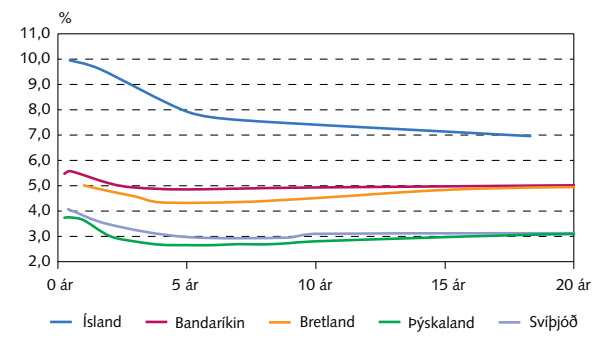
Óverðtryggðir ávöxtunarferlar ríkisbréfa



Verðtryggðir vaxtaferlar

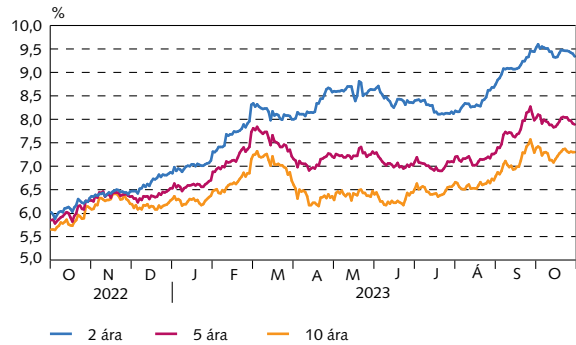


Óverðtryggðir vaxtaferlar



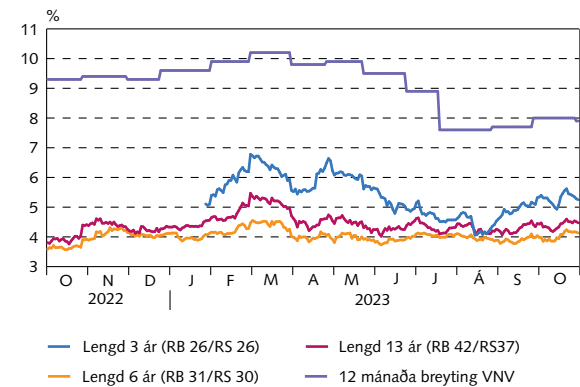
Ávöxtunarkrafa ríkisbréfa

Eingreiðsluferlar ríkisbréfa



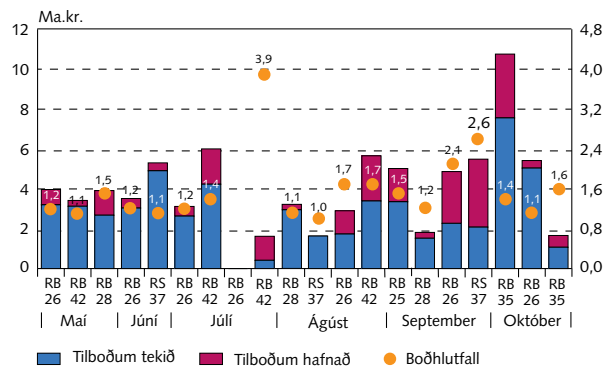
Verðbólguálag

Verðbólguálag óverðtryggðra ríkisbréfa

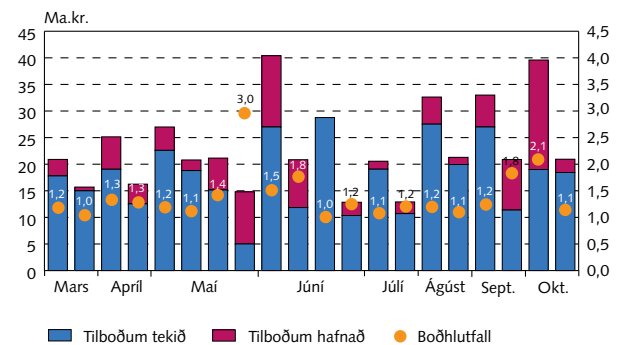


Niðurstöður síðustu útboða

Ríkisbréf á söluverði



Ríkisvixlar á söluverði



Niðurstöður útboða

Útboð í milljónum króna frá ársbyrjun 2023

Dagsetning	Tilboð		Fjöldi tilboða	Fjöldi samþ. tilboða	Ávöxtun, %	Samþykkt		Viðb. útgáfa nafnverð	Samtals að söluverði	
	Söluverð	Nafnverð				Söluverð	Nafnverð			
Óverðtryggð ríkisbréf, sala										
20.01.23	RIKB 26 1015	14.824	14.926	57	48	6,95	10.653	10.726	480	11.130
03.02.23	RIKB 26 1015	10.361	10.556	28	17	7,32	5.600	5.706	0	5.600
17.02.23	RIKB 26 1015	3.266	3.370	10	8	7,73	3.147	3.247	0	3.147
24.03.23	RIKB 31 0124	2.855	2.945	20	16	7,01	2.274	2.345	195	2.462
14.04.23	RIKB 24 0415	9.132	9.651	11	10	8,39	7.240	7.651	600	7.807
14.04.23	RIKB 26 1015	8.819	9.056	35	33	7,61	8.624	8.856	0	8.624
28.04.23	RIKB 24 0415	7.000	7.406	19	14	8,77	3.503	3.706	0	3.503
28.04.23	RIKB 28 1115	1.918	2.100	11	10	6,93	1.735	1.900	0	1.735
10.05.23	RIKB 26 1015	3.964	4.130	19	16	8,12	3.196	3.330	178	3.367
10.05.23	RIKB 42 0217	3.416	4.090	26	24	5,98	3.123	3.740	289	3.365
26.05.23	RIKB 28 1115	3.909	4.322	27	16	7,16	2.675	2.957	29	2.701
02.06.23	RIKB 26 1015	3.513	3.663	20	15	8,17	3.033	3.163	0	3.033
07.07.23	RIKB 26 1015	3.115	3.215	16	13	7,85	2.631	2.715	200	2.824
07.07.23	RIKB 42 0217	6.000	7.285	28	15	6,11	4.229	5.135	0	4.229
28.07.23	RIKB 26 1015	0	1.580	12	0	0,00	0	0	0	0
28.07.23	RIKB 42 0217	1.619	1.960	10	1	6,09	413	500	0	413
11.08.23	RIKB 28 1115	3.214	3.537	19	17	7,14	2.941	3.237	0	2.941
25.08.23	RIKB 26 1015	2.897	2.983	19	10	7,81	1.732	1.783	0	1.732
25.08.23	RIKB 42 0217	5.654	6.990	21	15	6,27	3.389	4.190	0	3.389
08.09.23	RIKB 25 0612	5.017	5.117	18	14	9,22	3.350	3.417	0	3.350
08.09.23	RIKB 28 1115	1.813	2.037	11	7	7,65	1.519	1.707	0	1.519
22.09.23	RIKB 26 1015	4.863	5.151	23	13	8,92	2.267	2.401	0	2.267
06.10.23	RIKB 35 0917	10.753	10.755	52	34	7,00	7.554	7.555	0	7.554
20.10.23	RIKB 26 1015	5.416	5.736	24	21	8,97	5.038	5.336	70	5.104
20.10.23	RIKB 35 0917	1.658	1.685	8	6	7,20	1.068	1.085	0	1.068
Samtals		124.995	134.246				90.933	96.388	2.261	93.072
Verðtryggð ríkisbréf, sala										
06.01.23	RIKS 26 0216	8.268	8.394	26	15	2,00	8.371	6.758	650	9.176
06.01.23	RIKS 37 0115	8.941	10.173	36	28	2,00	7.374	7.673	680	8.027
03.02.23	RIKS 37 0115	3.781	4.272	20	14	1,95	3.333	3.422	0	3.333
17.02.23	RIKS 26 0216	8.872	8.900	40	17	1,61	6.013	4.745	475	6.614
02.06.23	RIKS 37 0115	5.300	5.985	20	12	1,97	4.904	4.835	367	5.275
11.08.23	RIKS 37 0115	1.584	1.790	11	10	1,99	1.631	1.590	0	1.631
22.09.23	RIKS 37 0115	5.485	6.771	26	11	2,72	2.077	2.206	141	2.210
Samtals		42.230	46.285				33.702	31.229	2.312	36.266
									Samtals sala	129.339

Útboð í milljónum króna frá ársbyrjun 2023 (frh.)

Dagsetning		Tilboð		Fjöldi tilboða	Fjöldi samþ. tilboða	Ávöxtun, %	Samþykkt		Viðb. útgáfa nafnverð	Samtals að söluverði
		Söluverð	Nafnverð				Söluverð	Nafnverð		
Ríkisvixlar sala										
30.01.23	RIKV 23 0315	37.606	37.900	16	8	6,70	24.012	24.200		
30.01.23	RIKV 23 0621	21.930	22.525	14	11	6,98	18.717	19.225		
27.02.23	RIKV 23 0419	28.017	28.300	21	10	7,43	22.968	23.200		
27.02.23	RIKV 23 0719	13.184	13.580	10	5	7,73	9.786	10.080		
27.03.23	RIKV 23 0621	20.512	20.900	16	12	8,10	17.470	17.800		
27.03.23	RIKV 23 0816	15.209	15.700	10	9	8,31	14.531	15.000		
24.04.23	RIKV 23 0621	24.832	25.150	19	16	8,22	18.809	19.050		
24.04.23	RIKV 23 0816	15.835	16.250	12	8	8,42	12.229	12.550		
08.05.23	RIKV 23 0719	26.557	27.000	20	13	8,58	22.229	22.600		
08.05.23	RIKV 23 0920	20.149	20.800	12	10	8,75	18.211	18.800		
22.05.23	RIKV 23 0719	20.872	21.151	16	10	8,60	14.951	15.151		
22.05.23	RIKV 23 1018	14.292	14.803	9	4	8,75	4.830	5.003		
19.06.23	RIKV 23 0816	39.843	40.401	24	19	9,00	26.627	27.000		
19.06.23	RIKV 23 1018	20.235	20.850	12	9	9,20	11.500	11.850		
26.06.23	RIKV 23 0920	28.166	28.770	13	13	9,20	28.166	28.770		
26.06.23	RIKV 23 1129	12.361	12.850	8	7	9,25	9.956	10.350		
24.07.23	RIKV 23 1018	20.129	20.561	18	17	9,20	18.661	19.061		
24.07.23	RIKV 23 1220	12.443	12.913	13	11	9,25	10.323	10.713		
28.08.23	RIKV 23 1129	31.860	32.633	20	17	9,60	26.881	27.533		
28.08.23	RIKV 24 0124	20.487	21.290	16	15	9,60	19.188	19.940		
25.09.23	RIKV 23 1220	32.273	33.000	19	16	9,65	26.405	27.000		
25.09.23	RIKV 24 0221	20.096	20.880	17	11	9,55	10.953	11.380		
30.10.23	RIKV 24 0124	38.723	39.590	21	13	9,60	18.584	19.000		
30.10.23	RIKV 24 0320	20.179	20.940	17	16	9,70	17.770	18.440		
Samtals		555.789	568.737				423.757	433.696		

Samstarfsaðilar

<i>Aðalmiðlarar</i>	<i>Sími</i>	<i>Bloomberg</i>
<i>ríkisverðbréfa</i>		
Arion banki hf.	+354 444 6000	ARIO
Fossar fjárfestingarbanki hf.	+354 522 4000	
Íslandsbanki hf.	+354 440 4000	ISLA
Kvika banki hf.	+354 540 3200	KVIK
Landsbankinn hf.	+354 410 4000	LAIS

Viðburðir

17. nóvember 2023	Útboð ríkisbréfa
22. nóvember 2023	Vaxtaákvörðun
27. nóvember 2023	Útboð ríkisvixla
29. nóvember 2023	Vísitala neysluverðs frá Hagstofu Íslands
1. desember 2023	Útboð ríkisbréfa

Lánshæfismat ríkissjóðs

	<i>Tilkynnt</i>	<i>Erlend mynt</i>		<i>Innlend mynt</i>		<i>Horfur</i>
		<i>Langtíma</i>	<i>Skammtíma</i>	<i>Langtíma</i>	<i>Skammtíma</i>	
Moody's	júlí 2023	A2		A2		Jákvæðar
S&P	maí 2023	A	A-1	A	A-1	Jákvæðar
Fitch	mars 2022	A	F-1+	A	F-1+	Stöðugar

Ríkisábyrgðir

Staða ríkisábyrgða

M.kr.	3. ársfj. 2023	Árslök 2022
Lánastofnanir	791.302	800.622
ÍL - sjóður	722.286	731.561
Byggðastofnun	10.024	10.533
Lánasjóður íslenskra námsmanna	58.992	58.528
Sameignar- og hlutafélög	26.498	27.394
Landsvirkjun sf.	21.735	22.725
RARIK ohf.	157	287
Isavia ohf.	886	895
RÚV ohf.	3.720	3.486
Atvinnuvegir /Sveitarfélög	5.927	9.064
Viðbótar- og stuðningslán	5.927	9.064
Ríkisábyrgðir samtals	823.727	837.080

Hlutföll gjaldmiðla ríkisábyrgða

ISK	97,3%
EUR	2,7%

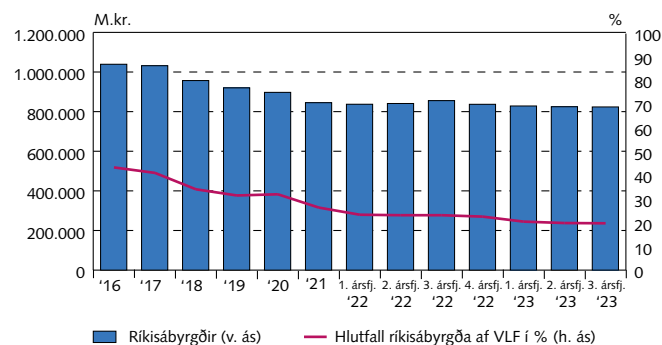
Lánveitendur aðila með ríkisábyrgð

Innlend markaðsskuldabréf	88,9%
Innlendur banki	0,7%
Erlendur banki	2,7%
Aðrir innlendir aðilar	7,7%

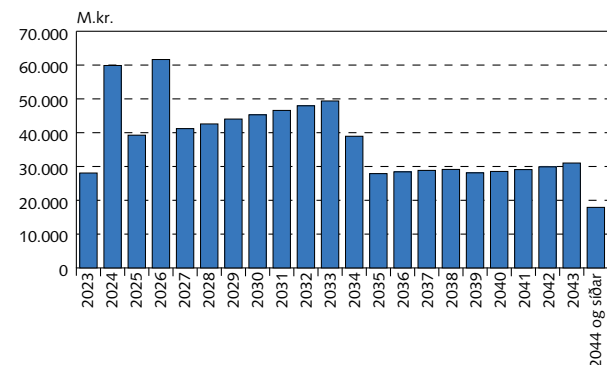
Vextir: fastir vs. breytilegir

Fastir	96,6%
Breytilegir	3,4%

Þróun ríkisábyrgða og hlutfall af VLF 2016-2023



Endurgreiðsluferill ríkisábyrgða



Staða endurlána ríkissjóðs

September 2023	Fjárhæð m.kr.	Veginn lánstími
Óverðtryggð endurlán	11.905	7,17
Verðtryggð endurlán	79.975	17,31
Endurlán í erlendri mynt	6.673	5,08
Samtals	98.552	15,31

Endurgreiðsluferill endurlána

