

Útgáfa ríkisbréfa á fjórða ársfjórðungi 2023

Fjárhæðir í ma. kr.	Raun útgáfa
RIKB 26 1015	6,6
RIKB 28 1115	4,6
RIKB 35 0917	11,0
RIKS 37 0115	2,4
Samtals útgefið á fjórðungnum	24,5

Útgáfa ríkisbréfa á árinu m.v. 31. desember 2023

Skuldabréfaflokkar Fjárhæðir í ma. kr.	Söluverð
RIKB 24 0415	11,5
RIKB 25 0612	3,4
RIKB 26 1015	48,3
RIKB 28 1115	13,5
RIKB 31 0124	2,5
RIKB 35 0917	11,0
RIKB 42 0217	11,4
RIKS 26 0216	15,8
RIKS 37 0115	22,9
Samtals útgefið á árinu	140,1

Hrein skiptiútboð á árinu

Fjárhæðir í ma. kr.	Selt*	Keypt*
RIKB 26 1015	4,5	
RIKB 35 0917	3,4	
RIKS 37 0115	2,1	
RIKB 24 0415		9,9

* Að nafnvirði

Efnisyfirlit

Markaðsskuldabréf, eiginleikar
Skuldir ríkissjóðs
Skiptasamningar
Eigendur ríkisverðbréfa
Endurhverf viðskipti, endurgreiðsluferill, og viðskipti með ríkisverðbréf
Ávöxtunarkrafa ríkisbréfa
Verðbólguálag
Niðurstöður síðustu útboða
Niðurstöður útboða
Lánshæfismat ríkissjóðs
Ríkisábyrgðir

Umsjón með útgáfu

Björgvin Sighvatsson
bjorgvin.sighvatsson@sedlabanki.is
Davíð Stefánsson
david.stefansson@sedlabanki.is
Magnús Freyr Hrafnsson
magnus.f.hrafnsson@sedlabanki.is
Oddgeir Gunnarsson
oddgeir.gunnarsson@sedlabanki.is
Tryggvi Freyr Harðarson
tryggvi.f.harðarson@sedlabanki.is

Ábyrgðarmaður

Sturla Pálsson
sturla.palsson@sedlabanki.is

Upplýsingar í þessu riti koma frá Seðlabanka Íslands og upplýsingaveitum sem taldar eru áreiðanlegar.

Upplýsingar miða við síðustu mánaðamót, nema annað sé tekið fram.

Lánamál ríkisins ábyrgjast ekki hugsanlegar villur eða misritanir í Markaðsupplýsingum.

Í umfjöllun um skuldir ríkissjóðs í ritinu er átt við skuldir A1-hluta ríkisins að frádregnum lífeyrisskuldbindingum og viðskiptaskuldum, nema annað sé sérstaklega tiltekið.

Allar ábendingar um efni sem birt er í riti þessu má senda á lanamal@lanamal.is

Markaðsskuldabréf, eiginleikar

Innlendar markaðsskuldur

Flokkur	ISIN	Útgáfudagur	Innlausnar- dagur	Vextir, %	Greiðslu- tegund	Meðaltími í árum*	Lánstími í árum
<i>Ríkisvixlar</i>							
RIKV 24 0124	IS0000035434	30.8.2023	24.1.2024	0,00	Kúlubréf	0,07	0,07
RIKV 24 0221	IS0000035541	27.9.2023	21.2.2024	0,00	Kúlubréf	0,14	0,14
RIKV 24 0320	IS0000035616	1.11.2023	20.3.2024	0,00	Kúlubréf	0,22	0,22
RIKV 24 0515	IS0000035699	29.11.2023	15.5.2024	0,00	Kúlubréf	0,38	0,37
<i>Óverðtryggð ríkisbréf</i>							
RIKB 24 0415	IS0000033009	15.4.2021	15.4.2024	2,50	Kúlubréf	0,29	0,29
RIKB 25 0612	IS0000019321	12.6.2009	12.6.2025	8,00	Kúlubréf	1,37	1,45
RIKB 26 1015	IS0000034874	15.10.2022	15.10.2026	6,75	Kúlubréf	2,60	2,79
RIKB 28 1115	IS0000028249	15.11.2016	15.11.2028	5,00	Kúlubréf	4,40	4,88
RIKB 31 0124	IS0000020386	24.1.2011	24.1.2031	6,50	Kúlubréf	5,53	7,07
RIKB 35 0917	IS0000035574	17.9.2023	17.9.2035	7,00	Kúlubréf	8,27	11,71
RIKB 42 0217	IS0000033884	17.2.2022	17.2.2042	4,50	Kúlubréf	11,54	18,13
<i>Verðtryggð ríkisbréf</i>							
RIKS 26 0216	IS0000030732	16.2.2018	16.2.2026	1,50	Kúlubréf	2,08	2,13
RIKS 30 0701	IS0000020576	1.7.2011	1.7.2030	3,25	Kúlubréf	5,88	6,50
RIKS 33 0321	IS0000021251	21.3.2012	21.3.2033	3,00	Kúlubréf	8,02	9,22
RIKS 37 0115	IS0000033793	15.1.2022	15.1.2037	1,00	Kúlubréf	12,06	13,04

Meðaltal markflokka

4,5

5,4

* e. Macaulay Duration.

Erlendar markaðsskuldur

Flokkur	ISIN	Útgáfudagur	Innlausnar- dagur	Vextir, %	Greiðslu- tegund	Meðaltími í árum*	Lánstími í árum
EUR 0,1% 20 Jun 2024	XS2015295814	20.6.2019	20.6.2024	0,10	Kúlubréf	0,47	0,47
EUR 0,625% 3 Jun 2026	XS2182399274	3.6.2020	3.6.2026	0,63	Kúlubréf	2,40	2,42
EUR 0,0% 15 Apr 2028	XS2293755125	4.2.2021	15.4.2028	0,00	Kúlubréf	4,29	4,29

Meðaltal markflokka

3,0

3,0

* e. Macaulay Duration.

Skuldir ríkissjóðs

Innlendar skuldir ríkissjóðs 31. desember 2023 í m.kr.

Flokkur	Nafnverð í upphafi mánaðar	Áfallnar verðbætur	Sala, innlausn, nafnverð	Nafnverð m. áföllnum verðbótum í lok mánaðar	Lánstími í árum	Markaðs- verð	Hlutfall af innlendum skuldum
<i>Ríkissvixlar</i>							
RIKV 23 1220	37.713		-37.713	0	0,00	0	0,0
RIKV 24 0124	38.940		0	38.940	0,07	38.664	2,9
RIKV 24 0221	31.790		0	31.790	0,14	31.358	2,3
RIKV 24 0320	18.440		0	18.440	0,22	18.055	1,4
RIKV 24 0515	14.700		0	14.700	0,37	14.156	1,1
Samtals	141.583			103.870	0,16	102.232	7,6
<i>Óverðtryggð ríkisbréf</i>							
RIKB 24 0415	99.335		-9.947	89.388	0,29	87.627	6,6
RIKB 25 0612	109.763		0	109.763	1,45	108.512	8,1
RIKB 26 1015	49.703		4.492	54.195	2,79	52.754	4,0
RIKB 28 1115	113.465		0	113.465	4,87	103.900	8,3
RIKB 31 0124	124.632		0	124.632	7,07	121.928	9,2
RIKB 35 0917	11.030		3.360	14.390	11,70	14.853	1,1
RIKB 42 0217	58.012		0	58.012	18,13	46.792	4,3
Samtals	565.941			563.845	5,30	536.366	41,5
<i>Verðtryggð ríkisbréf</i>							
RIKS 26 0216	83.593	29.686	0	113.279	2,13	108.635	8,3
RIKS 30 0701	78.683	47.536	0	126.220	6,50	128.378	9,3
RIKS 33 0321	79.394	44.037	0	123.431	9,22	125.542	9,1
RIKS 37 0115	50.862	9.450	2.117	62.428	13,04	52.128	4,6
Samtals	292.531	130.710		425.358	7,09	414.682	31,3
<i>Aðrar skuldir ríkissjóðs*</i>							
Verðtryggðar skuldir				266.629	5,80		19,6
Óverðtryggðar skuldir				1	0,04		0,0
Innlendar skuldir samtals				1.359.703	5,57		100,0

* Að mestu verðtryggð lántaka ríkissjóðs hjá ÍL-sjóði. Einnig verðtryggð lán ríkisins vegna kaupa á Landsvirkjun og Landsneti, ásamt yfirteknum ríkisábyrgðum.

Erlendar skuldir ríkissjóðs

Flokkur	Útgefið nafn- verð (milljónir)	Eftirstöðvar nafnverðs	Nafnverð ISK*	Lánstími í árum
<i>Erlend skuldabréf</i>				
EUR 0,1% 20 Jun 2024	500	241	36.291	0,47
EUR 0,625% 3 Jun 2026	500	500	75.250	2,42
EUR 0,0% 15 Apr 2028	750	750	112.875	4,29
Aðrar erlendar skuldir ríkissjóðs **			41.310	2,25
Erlendar skuldir samtals			265.726	2,92
Heildarskuldir ríkissjóðs			1.625.429	

* Miðgengi skráð af Seðlabanka Íslands.

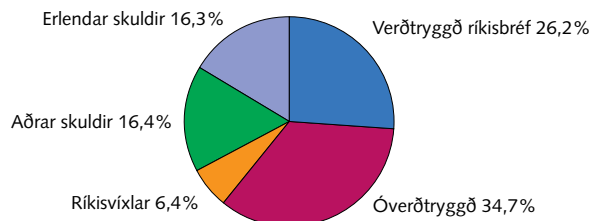
** Lán vegna kaupa ríkissjóðs í Landsneti hf.

Heildarskuldir ríkissjóðs í m.kr.

	Nafnverð með áföllnum verðbótum	Veginn lánstími
Óverðtryggðar skuldir	667.716	4,50
Verðtryggðar skuldir	691.987	6,59
Erlendar skuldir	265.726	2,92
Samtals	1.625.429	5,13
Hlutfall skulda af vergri landsframleiðslu *		38,8

*Verg landsframleiðsla samkvæmt nýjustu spá Seðlabanka Íslands.

Skipting skulda ríkissjóðs



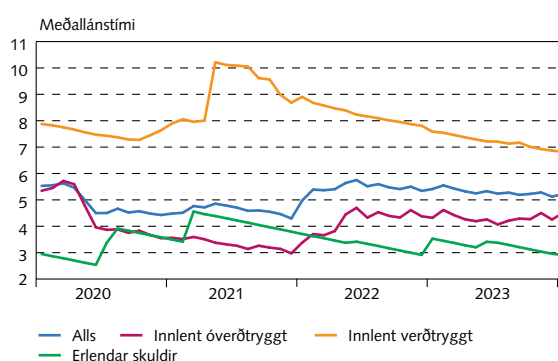
Heildarskuldir að fráðregnum endurlánnum og sjóðsstöðu ríkissjóðs í m.kr.

Endurlán og sjóðsstaða í Seðlabanka	Nafnverð í lok mánaðar með áföllnum verðbótum
Óverðtryggð endurlán	12.607
Verðtryggð endurlán	81.944
Endurlán í erlendri mynt	7.201
Innlend sjóðsstaða	81.732
Erlend sjóðsstaða	196.703
Samtals	380.187

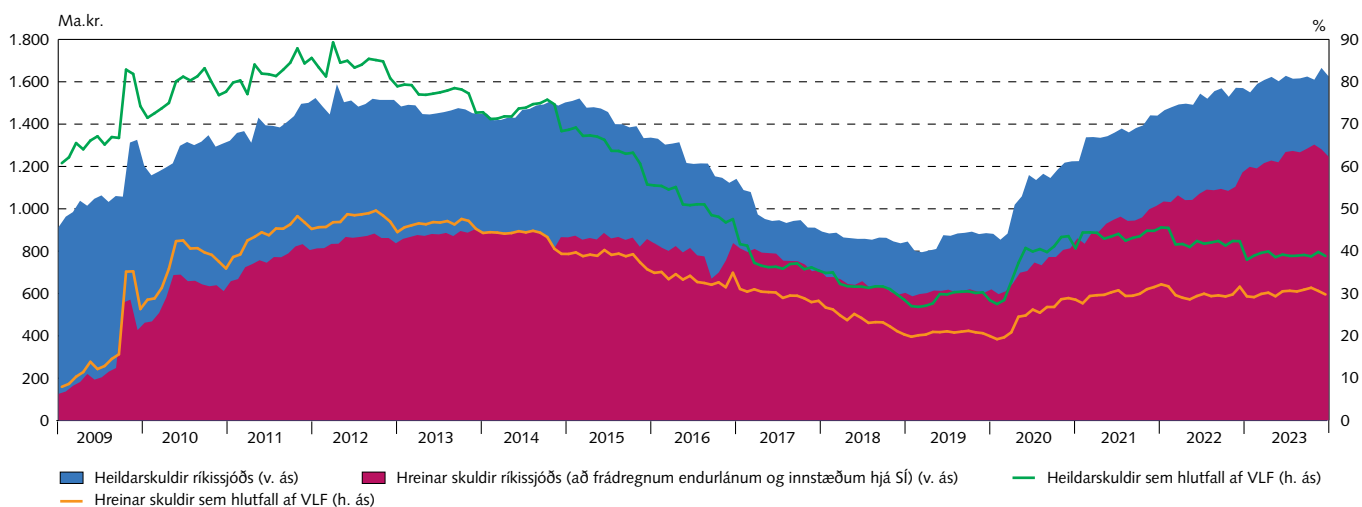
Hrein skuld

Óverðtryggðar skuldir	573.377
Verðtryggðar skuldir	610.043
Erlendar skuldir	61.822
Hrein skuld ríkissjóðs	1.245.242
Hlutfall hreinna skulda af vergri landsframleiðslu	29,7

Veginn lánstími skulda ríkissjóðs með skiptasamningum



Þróun skulda ríkissjóðs



Skiptasamningar

31. desember 2023

Verðbólgu- og vaxtaskiptasamningar í krónum (m.kr.)

Ár	Nýir		Útrunnir		Útistandandi í árslok	
	Fjöldi samninga	Nafnverð	Fjöldi samninga	Nafnverð	Fjöldi samninga	Nafnverð
2018	22	28.000	0	0	22	28.000
2019	0	0	0	0	22	28.000
2020	2	6.000	0	0	24	34.000
2021	2	10.000	20	26.000	6	18.000
2022	0	0	0	0	6	18.000
2023	0	0	1	3.000	5	15.000
2024	0	0	0	0	5	15.000
2025	0	0	4	10.000	1	5.000
2026	0	0	1	5.000	0	0

Vaxtasamsetning skulda (m.kr.)

	Án skiptasamninga		Með skiptasamningum	
	Nafnverð með áföllnum verðbótum (ISK)	Hlutfall, %	Nafnverð með áföllnum verðbótum (ISK)	Hlutfall, %
Íslenskir fastir vextir	563.845	35	550.845	34
Íslenskir verðtryggðir vextir	691.987	43	689.333	42
Íslenskir breytilegir vextir	103.871	6	118.871	7
Erlendir fastir vextir	265.726	16	265.726	16
Erlendir breytilegir vextir	0	0	0	0
Samtals	1.625.429	100	1.624.775	100

Áhrif skiptasamninga á skuldir ríkissjóðs (m.kr.)

	Nafnverð m. áföllnum verðbótum (ISK)	Markaðsvirði (ISK)	Hlutfall, %	Meðaltími
<i>Skuldir ríkissjóðs</i>				
Óverðtryggðar skuldir	667.716	654.180	41	3,35
Verðtryggðar skuldir	691.987	660.988	43	6,22
Erlendar skuldir	265.726	254.972	16	2,85
Samtals	1.625.429	1.570.141	100	4,48
<i>Skuldir með skiptasamningum</i>				
Óverðtryggðar skuldir	669.716	657.471	41	3,31
Verðtryggðar skuldir	689.333	658.421	42	6,24
Erlendar skuldir	265.726	254.972	16	2,85
Samtals	1.624.775	1.570.865	100	4,46

Eigendur*

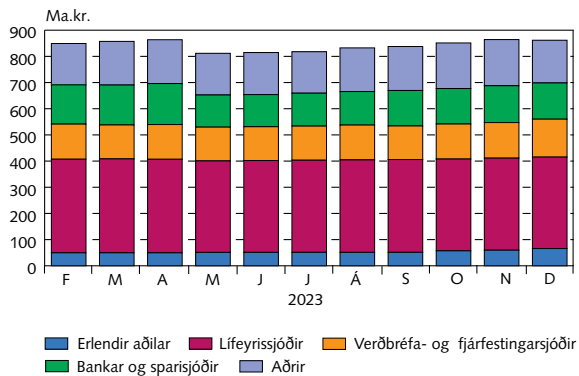
Eigendur ríkisverðbréfa 31. desember 2023

	RIKB							RIKS				Alls	Víxlar alls
	RIKB 24	RIKB 25	RIKB 26	RIKB 28	RIKB 31	RIKB 35	RIKB 42	RIKS 26	RIKS 30	RIKS 33	RIKS 37		
<i>Nafnverð í m.kr.</i>													
Innlendir aðilar													
Bankar og sparisjóðir	51.635	26.488	17.790	6.071	3.570	659	470	27.628	1.287	2.338	482	138.419	59.975
Ýmis lánaþyrntæki	5.766	1.785	775	480	232	140	0	9.937	307	1.828	316	21.567	4.900
Verðbréfa- og fj.sjóðir	9.061	12.031	13.057	23.906	16.131	9.345	10.225	13.253	17.638	12.665	7.516	144.827	31.162
Lífeyrissjóðir	6.032	37.357	5.689	48.308	70.862	2.347	21.925	11.763	50.818	52.499	41.759	349.359	80
Fyrirtæki	7.583	3.765	4.551	3.899	3.606	102	533	5.030	1.322	1.407	353	32.152	4.240
Tryggingafélög	3.794	9.460	6.516	10.685	8.521	2.058	5.149	12.934	5.402	3.614	2.484	70.616	2.680
Einstaklingar	1.825	1.250	1.514	729	1.287	44	46	2.979	1.339	2.254	131	13.399	0
Aðrir	100	5.502	442	8.270	6.909	130	323	62	569	2.720	442	25.468	833
Erlendir aðilar	3.711	12.126	3.861	11.157	13.564	0	21.243	120	1	70	5	65.859	0
Samtals:	89.508	109.763	54.195	113.505	124.682	14.825	59.914	83.708	78.683	79.394	53.489	861.666	103.870
<i>Verðtryggt markaðsverð með áföllnum vöxtum og verðbótum, víxlar á nafnverði m.kr.</i>													
Innlendir aðilar													
Bankar og sparisjóðir	51.505	27.347	17.565	5.596	3.709	690	398	36.365	2.133	3.782	478	149.568	59.975
Ýmis lánaþyrntæki	5.752	1.842	765	442	241	147	0	13.079	509	2.957	314	26.049	4.900
Verðbréfa- og fj.sjóðir	9.038	12.421	12.892	22.038	16.758	9.789	8.646	17.445	29.226	20.482	7.452	166.186	31.162
Lífeyrissjóðir	6.017	38.569	5.617	44.533	73.614	2.459	18.538	15.484	84.204	84.904	41.406	415.345	80
Fyrirtæki	7.564	3.887	4.493	3.595	3.746	107	451	6.621	2.190	2.275	350	35.280	4.240
Tryggingarfélag	3.785	9.766	6.433	9.850	8.852	2.156	4.353	17.025	8.951	5.844	2.463	79.479	2.680
Einstaklingar	1.821	1.291	1.495	672	1.337	46	39	3.922	2.219	3.645	130	16.616	0
Aðrir	100	5.680	436	7.624	7.177	136	273	81	942	4.398	438	27.287	833
Erlendir aðilar	3.702	12.520	3.812	10.285	14.091	0	17.962	158	1	112	5	62.649	0
Samtals:	89.283	113.323	53.508	104.634	129.526	15.531	50.661	110.181	130.376	128.400	53.036	978.459	103.870

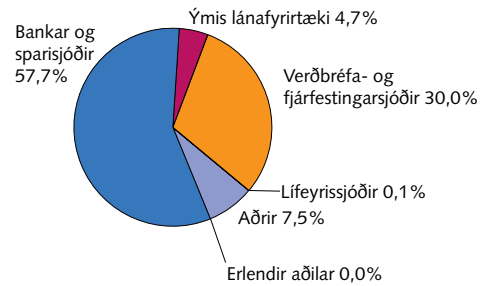
* Endurhverf viðskipti við aðalmiðlara koma til hækkunar. Frá og með október 2020 eru eigendur flokkaðir eftir þjóðhagsreikningastaðli Sameinuðu þjóðanna SNA08.

	RIKB							RIKS				Alls	Víxlar alls
	RIKB 24	RIKB 25	RIKB 26	RIKB 28	RIKB 31	RIKB 35	RIKB 42	RIKS 26	RIKS 30	RIKS 33	RIKS 37		
<i>Breyting á milli mánaða</i>													
<i>Nafnverð í m.kr.</i>													
Innlendir aðilar													
Bankar og sparisjóðir	-3.000	1.838	2.611	-486	-1.187	-1.441	-638	934	22	-130	-785	-2.262	-29.971
Ýmis lánaþyrntæki	972	772	290	450	-185	140	0	540	-11.989	-11.068	-20	-20.098	1.500
Verðbréfa- og fj.sjóðir	-3.897	264	-1.667	517	414	2.931	353	-705	5.312	4.368	1.125	9.017	-4.640
Lífeyrissjóðir	-1.552	-7.294	336	-1.206	361	625	0	234	2.002	3.259	792	-2.441	0
Fyrirtæki	46	71	345	401	105	75	50	152	455	594	0	2.294	-2.400
Tryggingarfélag	-1.885	-1.005	390	500	550	970	-80	-1.345	2.105	-103	200	297	-600
Einstaklingar	-14	158	19	10	88	24	26	-131	637	560	0	1.378	-2
Aðrir	16	0	2	0	0	0	-120	0	536	2.513	0	2.947	-1.600
Erlendir aðilar	-514	5.195	2.165	-146	-196	0	0	-163	0	6	0	6.347	0
Samtals:	-9.827	-0	4.492	40	-50	3.325	-408	-485	-920	-0	1.312	-2.521	-37.713

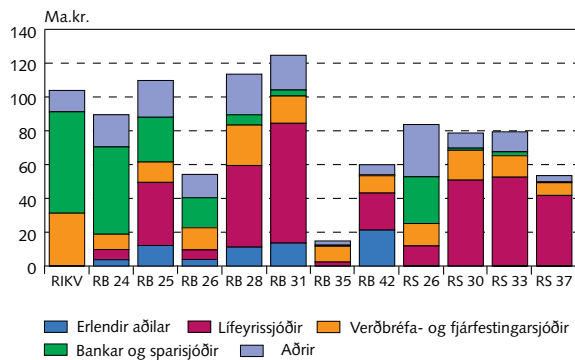
Eigendur ríkisbréfa 31. desember 2023



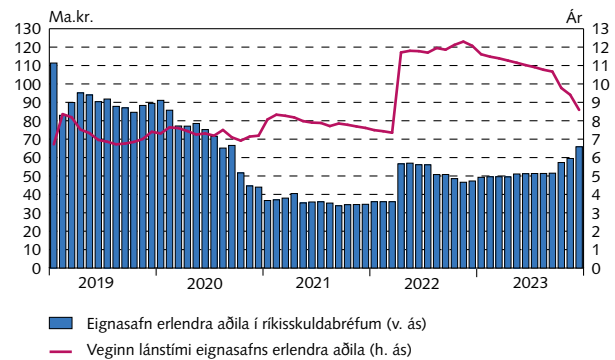
Eigendur ríkisvixla 31. desember 2023



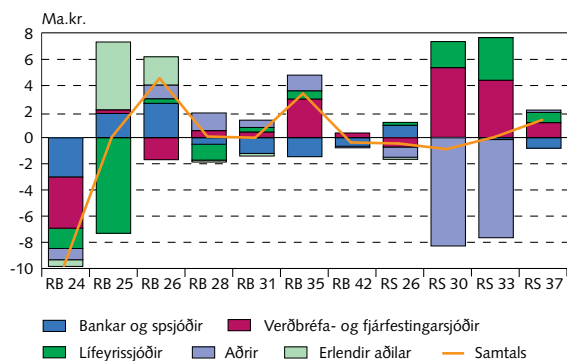
Eigendur markflokka ríkisverðbréfa 31. desember 2023



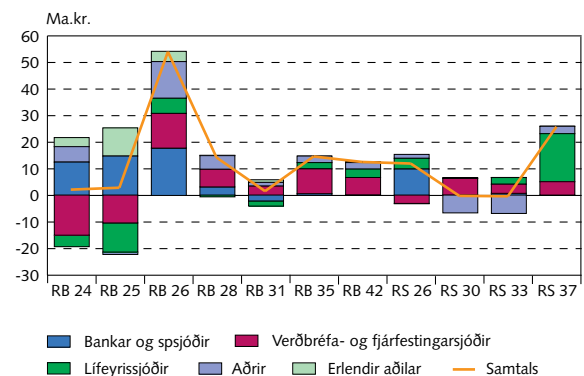
Staða eignasafns erlendra aðila í ríkisverðbréfum og lánstími í árum 31. desember 2023



Nettó kaup markaðsaðila milli mánaða



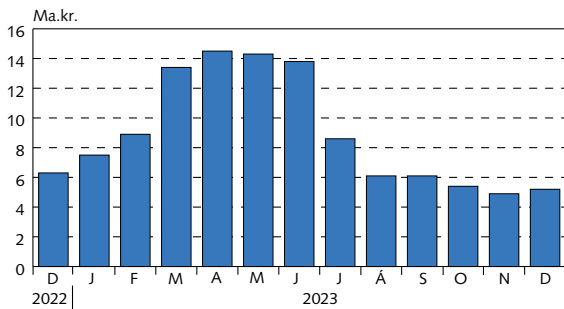
Nettó kaup markaðsaðila frá áramótum



Endurhverf viðskipti, endurgreiðsluferill og viðskipti með ríkisverðbréf

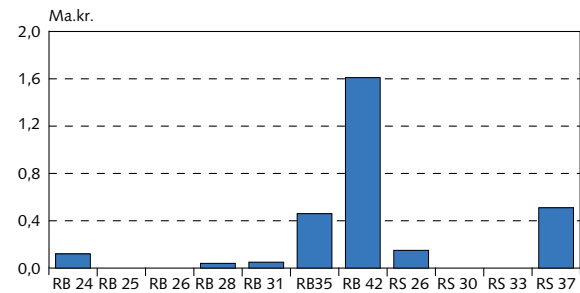
Staða endurhverfra viðskipta eftir flokkum í lok síðasta mánaðar að markaðsverði

Meðalstaða endurhverfra viðskipta*

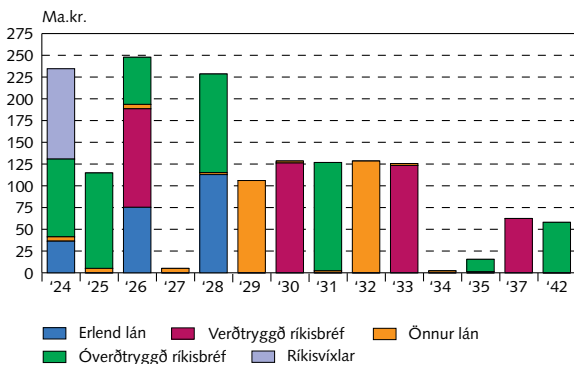


* Reiknað að markaðsvirði.

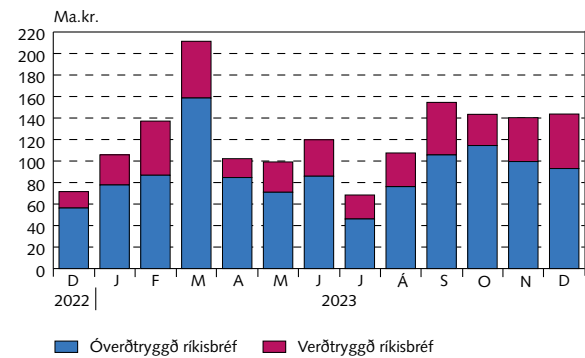
Staða endurhverfra viðskipta eftir flokkum í lok síðasta mánaðar*



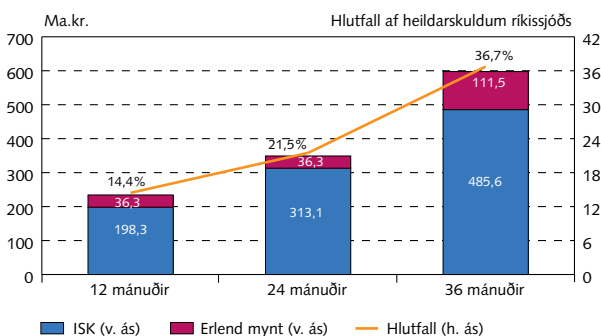
Endurgreiðsluferill lána ríkissjóðs



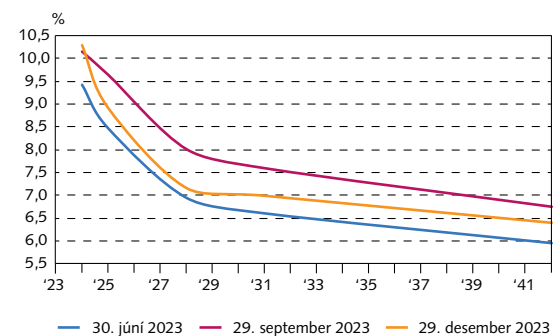
Viðskipti með ríkisbréf í NASDAQ á Íslandi



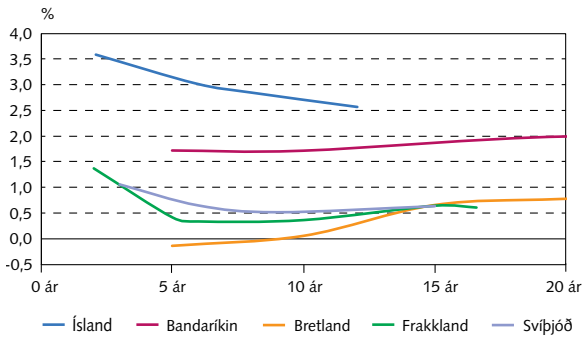
Uppsafnaðir gjalddagar ríkisskuld



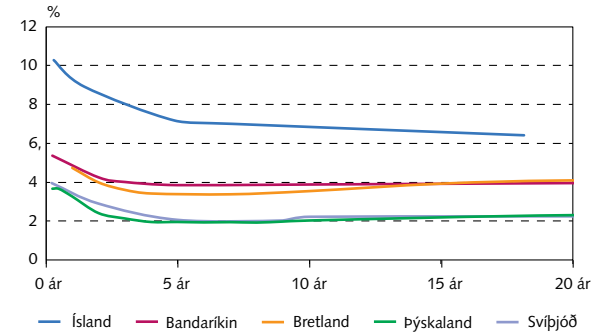
Óverðtryggðir ávöxtunarferlar ríkisbréfa



Verðtryggðir vaxtaferlar

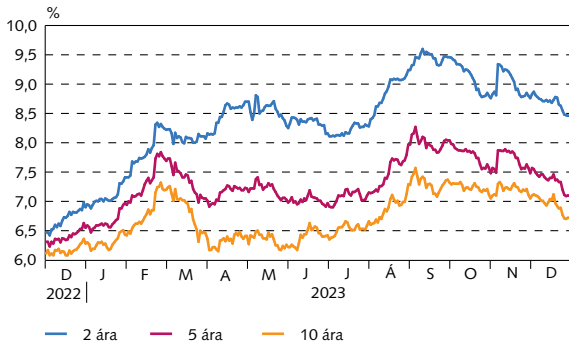


Óverðtryggðir vaxtaferlar



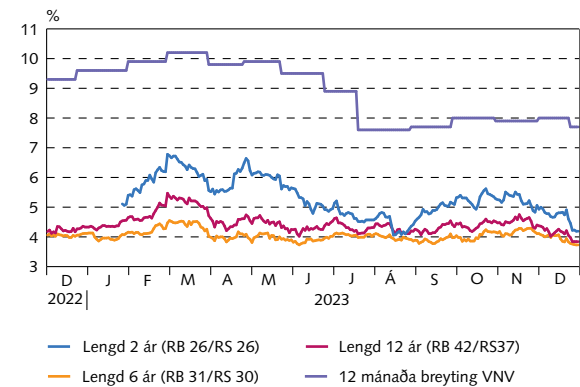
Ávöxtunarkrafa ríkisbréfa

Eingreiðsluferlar ríkisbréfa



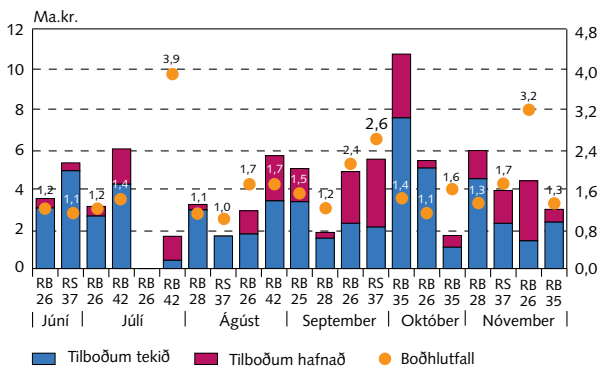
Verðbólguálag

Verðbólguálag óverðtryggðra ríkisbréfa

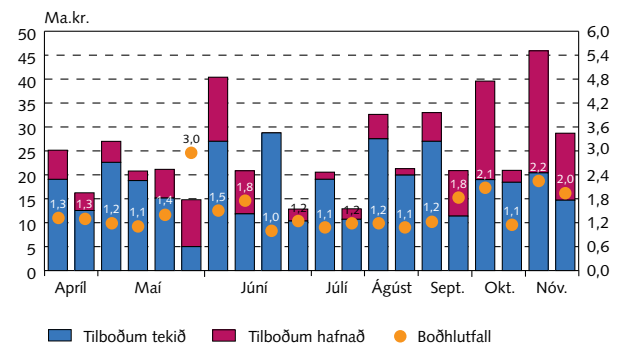


Niðurstöður síðustu útboða

Ríkisbréf á söluverði



Ríkisvixlar á söluverði



Niðurstöður útboða

Útboð í milljónum króna frá ársbyrjun 2023

Dagsetning	Tilboð		Fjöldi tilboða	Fjöldi samþ. tilboða	Ávöxtun, %	Samþykkt		Viðb. útgáfa nafnverð	Samtals að söluverði	
	Söluverð	Nafnverð				Söluverð	Nafnverð			
Óverðtryggð ríkisbréf, sala										
20.01.23	RIKB 26 1015	14.824	14.926	57	48	6,95	10.653	10.726	480	11.130
03.02.23	RIKB 26 1015	10.361	10.556	28	17	7,32	5.600	5.706	0	5.600
17.02.23	RIKB 26 1015	3.266	3.370	10	8	7,73	3.147	3.247	0	3.147
24.03.23	RIKB 31 0124	2.855	2.945	20	16	7,01	2.274	2.345	195	2.462
14.04.23	RIKB 24 0415	9.132	9.651	11	10	8,39	7.240	7.651	600	7.807
14.04.23	RIKB 26 1015	8.819	9.056	35	33	7,61	8.624	8.856	0	8.624
28.04.23	RIKB 24 0415	7.000	7.406	19	14	8,77	3.503	3.706	0	3.503
28.04.23	RIKB 28 1115	1.918	2.100	11	10	6,93	1.735	1.900	0	1.735
10.05.23	RIKB 26 1015	3.964	4.130	19	16	8,12	3.196	3.330	178	3.367
10.05.23	RIKB 42 0217	3.416	4.090	26	24	5,98	3.123	3.740	289	3.365
26.05.23	RIKB 28 1115	3.909	4.322	27	16	7,16	2.675	2.957	29	2.701
02.06.23	RIKB 26 1015	3.513	3.663	20	15	8,17	3.033	3.163	0	3.033
07.07.23	RIKB 26 1015	3.115	3.215	16	13	7,85	2.631	2.715	200	2.824
07.07.23	RIKB 42 0217	6.000	7.285	28	15	6,11	4.229	5.135	0	4.229
28.07.23	RIKB 26 1015	0	1.580	12	0	0,00	0	0	0	0
28.07.23	RIKB 42 0217	1.619	1.960	10	1	6,09	413	500	0	413
11.08.23	RIKB 28 1115	3.214	3.537	19	17	7,14	2.941	3.237	0	2.941
25.08.23	RIKB 26 1015	2.897	2.983	19	10	7,81	1.732	1.783	0	1.732
25.08.23	RIKB 42 0217	5.654	6.990	21	15	6,27	3.389	4.190	0	3.389
08.09.23	RIKB 25 0612	5.017	5.117	18	14	9,22	3.350	3.417	0	3.350
08.09.23	RIKB 28 1115	1.813	2.037	11	7	7,65	1.519	1.707	0	1.519
22.09.23	RIKB 26 1015	4.863	5.151	23	13	8,92	2.267	2.401	0	2.267
06.10.23	RIKB 35 0917	10.753	10.755	52	34	7,00	7.554	7.555	0	7.554
20.10.23	RIKB 26 1015	5.416	5.736	24	21	8,97	5.038	5.336	70	5.104
20.10.23	RIKB 35 0917	1.658	1.685	8	6	7,20	1.068	1.085	0	1.068
03.11.23	RIKB 28 1115	5.916	6.700	22	18	7,91	4.503	5.100	70	4.565
17.11.23	RIKB 26 1015	4.398	4.593	20	10	8,45	1.389	1.450	62	1.448
17.11.23	RIKB 35 0917	2.970	2.995	17	14	7,10	2.325	2.345	45	2.370
Samtals		138.279	148.534				99.150	105.283	2.438	101.455
Verðtryggð ríkisbréf, sala										
06.01.23	RIKS 26 0216	8.268	8.394	26	15	2,00	8.371	6.758	650	9.176
06.01.23	RIKS 37 0115	8.941	10.173	36	28	2,00	7.374	7.673	680	8.027
03.02.23	RIKS 37 0115	3.781	4.272	20	14	1,95	3.333	3.422	0	3.333
17.02.23	RIKS 26 0216	8.872	8.900	40	17	1,61	6.013	4.745	475	6.614
02.06.23	RIKS 37 0115	5.300	5.985	20	12	1,97	4.904	4.835	367	5.275
11.08.23	RIKS 37 0115	1.584	1.790	11	10	1,99	1.631	1.590	0	1.631
22.09.23	RIKS 37 0115	5.485	6.771	26	11	2,72	2.077	2.206	141	2.210
03.11.23	RIKS 37 0115	3.916	4.834	22	13	2,74	2.266	2.394	124	2.384
Samtals		46.145	51.119				35.968	33.623	2.436	38.650
Samtals sala									140.105	
Hrein skiptiútboð										
01.12.23	RIKB 26 1015	3.793	3.949	11	9	8,35	2.352	2.449	0	2.352
01.12.23	RIKB 35 0917	3.610	3.610	17	16	6,99	3.360	3.360	0	3.360
15.12.23	RIKB 26 1015	1.966	2.043	5	5	8,28	1.966	2.043	0	1.966
15.12.23	RIKS 37 0115	1.760	2.117	12	12	2,53	2.071	2.117	0	2.071
Samtals		11.129	11.719				9.750	9.969	0	9.750

Útboð í milljónum króna frá ársbyrjun 2023 (frh.)

Dagsetning		Tilboð		Fjöldi tilboða	Fjöldi samþ. tilboða	Ávöxtun, %	Samþykkt	
		Söluverð	Nafnverð				Söluverð	Nafnverð
Ríkisvixlar sala								
30.01.23	RIKV 23 0315	37.606	37.900	16	8	6,70	24.012	24.200
30.01.23	RIKV 23 0621	21.930	22.525	14	11	6,98	18.717	19.225
27.02.23	RIKV 23 0419	28.017	28.300	21	10	7,43	22.968	23.200
27.02.23	RIKV 23 0719	13.184	13.580	10	5	7,73	9.786	10.080
27.03.23	RIKV 23 0621	20.512	20.900	16	12	8,10	17.470	17.800
27.03.23	RIKV 23 0816	15.209	15.700	10	9	8,31	14.531	15.000
24.04.23	RIKV 23 0621	24.832	25.150	19	16	8,22	18.809	19.050
24.04.23	RIKV 23 0816	15.835	16.250	12	8	8,42	12.229	12.550
08.05.23	RIKV 23 0719	26.557	27.000	20	13	8,58	22.229	22.600
08.05.23	RIKV 23 0920	20.149	20.800	12	10	8,75	18.211	18.800
22.05.23	RIKV 23 0719	20.872	21.151	16	10	8,60	14.951	15.151
22.05.23	RIKV 23 1018	14.292	14.803	9	4	8,75	4.830	5.003
19.06.23	RIKV 23 0816	39.843	40.401	24	19	9,00	26.627	27.000
19.06.23	RIKV 23 1018	20.235	20.850	12	9	9,20	11.500	11.850
26.06.23	RIKV 23 0920	28.166	28.770	13	13	9,20	28.166	28.770
26.06.23	RIKV 23 1129	12.361	12.850	8	7	9,25	9.956	10.350
24.07.23	RIKV 23 1018	20.129	20.561	18	17	9,20	18.661	19.061
24.07.23	RIKV 23 1220	12.443	12.913	13	11	9,25	10.323	10.713
28.08.23	RIKV 23 1129	31.860	32.633	20	17	9,60	26.881	27.533
28.08.23	RIKV 24 0124	20.487	21.290	16	15	9,60	19.188	19.940
25.09.23	RIKV 23 1220	32.273	33.000	19	16	9,65	26.405	27.000
25.09.23	RIKV 24 0221	20.096	20.880	17	11	9,55	10.953	11.380
30.10.23	RIKV 24 0124	38.723	39.590	21	13	9,60	18.584	19.000
30.10.23	RIKV 24 0320	20.179	20.940	17	16	9,70	17.770	18.440
27.11.23	RIKV 24 0221	44.906	45.910	23	15	9,58	19.964	20.410
27.11.23	RIKV 24 0515	27.457	28.700	24	17	9,70	14.063	14.700
Samtals		628.152	643.347				457.785	468.806

Samstarfsaðilar

<i>Aðalmiðlarar</i>	<i>Sími</i>	<i>Bloomberg</i>
<i>ríkisverðbréfa</i>		
Arion banki hf.	+354 444 6000	ARIO
Fossar fjárfestingarbanki hf.	+354 522 4000	
Íslandsbanki hf.	+354 440 4000	ISLA
Kvika banki hf.	+354 540 3200	KVIK
Landsbankinn hf.	+354 410 4000	LAIS

Viðburðir

12. janúar 2024	Útboð ríkisbréfa
22. janúar 2024	Útboð ríkisvixla
26. janúar 2024	Útboð ríkisbréfa
30. janúar 2024	Vísitala neysluverðs frá Hagstofu Íslands
7. febrúar 2024	Vaxtaákvörðun
9. febrúar 2024	Útboð ríkisbréfa

Lánshæfismat ríkissjóðs

	<i>Tilkynnt</i>	<i>Erlend mynt</i>		<i>Innlend mynt</i>		<i>Horfur</i>
		<i>Langtíma</i>	<i>Skammtíma</i>	<i>Langtíma</i>	<i>Skammtíma</i>	
Moody's	Júli 2023	A2		A2		Jákvæðar
S&P	Nóvember 2023	A+	A-1	A+	A-1	Stöðugar
Fitch	Mars 2022	A	F-1+	A	F-1+	Stöðugar

Ríkisábyrgðir

Staða ríkisábyrgða

M.kr.	Nóvember 2023	Árslok 2022
Lánastofnanir	790.577	800.622
ÍL - sjóður	721.574	731.561
Byggðastofnun	9.868	10.533
Lánasjóður íslenskra námsmanna	59.134	58.528
Sameignar- og hlutafélög	27.191	27.394
Landsvirkjun sf	22.605	22.725
RARIK ohf.	0	287
Isavia ohf.	902	895
RÚV ohf.	3.684	3.486
Atvinnuvegir /Sveitarfélög	4.757	9.064
Viðbótar- og stuðningslán	4.757	9.064
Ríkisábyrgðir samtals	822.524	837.080

Hlutföll gjaldmiðla ríkisábyrgða

ISK	97,2%
EUR	2,8%

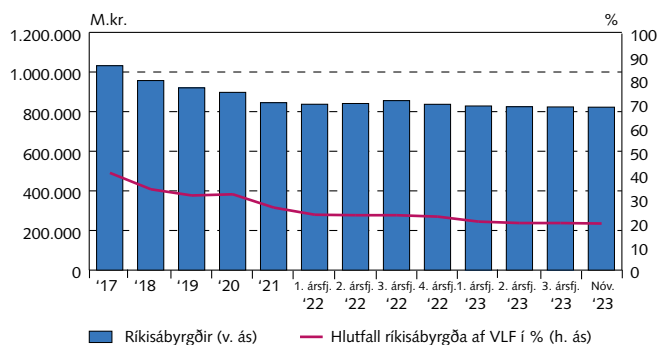
Lánveitendur aðila með ríkisábyrgð

Innlend markaðsskuldabréf	88,9%
Innlendur banki	0,6%
Erlendur banki	2,8%
Aðrir innlendir aðilar	7,7%

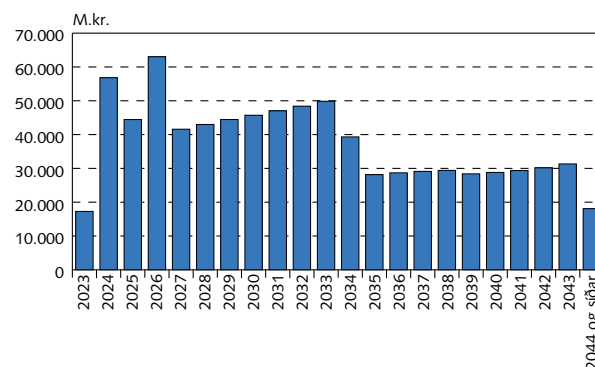
Vextir: fastir vs. breytilegir

Fastir	96,6%
Breytilegir	3,4%

Þróun ríkisábyrgða og hlutfall af VLF 2017-2023



Endurgreiðsluferill ríkisábyrgða



Staða endurlána ríkissjóðs

Nóvember 2023	Fjárhæð m.kr.	Veginn lántími
Óverðtryggð endurlán	12.718	6,81
Verðtryggð endurlán	82.355	17,65
Endurlán í erlendri mynt	7.208	5,26
Samtals	102.281	15,40

Endurgreiðsluferill endurlána

