

Markaðsupplýsingar

4. tbl. 27. árg. apríl 2026

02	Útgáfa ríkisbréfa	11	Ávöxtunarkrafa ríkisbréfa
03	Markaðsskuldabréf, eiginleikar	11	Verðbólguálag
04	Skuldir ríkissjóðs	11	Niðurstöður síðustu útboða
06	Skiptasamningar	12	Niðurstöður útboða
07	Eigendur	12	Lánshæfismat ríkissjóðs
09	Endurhverf viðskipti, endurgreiðsluferill og viðskipti með ríkisverðbréf	13	Ríkisábyrgðir

- Upplýsingar í þessu riti koma frá Seðlabanka Íslands og upplýsingaveitum sem taldar eru áreiðanlegar.
- Upplýsingar miða við síðustu mánaðamót, nema annað sé tekið fram.
- Lánamál ríkisins ábyrgjast ekki hugsanlegar villur eða misritanir í Markaðsupplýsingum.
- Í umfjöllun um skuldir ríkissjóðs í ritinu er átt við skuldir A1-hluta ríkisins að frádregnum lífeyrisskuldbindingum og viðskiptaskuldum, nema annað sé sérstaklega tiltekið.



Lánamál ríkisins

📍 Kalkofnsvegi 1, 101 Reykjavík

✉ lanamal@lanamal.is

🌐 lanamal.is

📞 569 9600

Niðurstöður útboða í mars 2026

Dagur	Tegund	Flokkur	Tilboðs magn nafnverð í m.kr.	Tekið magn nafnverð í m.kr.	Krafa/ flatir vextir
6.3.2026	Útboð	RIKS 29 0917	5.535	4.995	2,48
6.3.2026	Útboð	RIKS 37 0115	2.923	2.323	2,52
16.3.2026	Útboð	RIKV 26 0618	47.850	27.850	7,35
16.3.2026	Útboð	RIKV 26 0916	39.850	13.350	7,24
20.3.2026	Útboð	RIKB 38 0215	8.210	5.910	6,91

Útgáfa ríkisbréfa á fyrsta ársfjórðungi 2026

Reglubundin útboð

Fjárhæðir í ma. kr.	Hámark	Söluverð ¹
RIKB 28 1115	-	8,4
RIKB 35 0917		5,2
RIKB 38 0215	-	25,6
RIKS 29 0917	-	15,1
RIKS 37 0115	-	5,4
Samtals útgefið á fjórðungnum		59,7

1. Við útreikning á söluverði er notað hreint verð og í tilvikum verðtryggðra ríkisbréfa er áföllnum verðbótum bætt við.

Útgáfa ríkisbréfa á árinu m.v. 31. mars 2026

Reglubundin útboð

Skuldabréfaflokkar Fjárhæðir í ma. kr.	Söluverð ¹
RIKB 28 1115	8,4
RIKB 35 0917	5,2
RIKB 38 0215	25,6
RIKS 29 0917	15,1
RIKS 37 0115	5,4

Samtals útgefið á árinu 59,7

1. Við útreikning á söluverði er notað hreint verð og í tilvikum verðtryggðra ríkisbréfa er áföllnum verðbótum bætt við.

Uppkaup á árinu 2026

Fjárhæðir í ma. kr.	Keypt ¹
RIKS 26 0216	6,0
Samtals	6,0

1. Að nafnvirði.



Markaðsskuldabréf, eiginleikar

Innlendar markaðsskuldur

Flokkur	ISIN	Útgáfudagur	Innlausnar- dagur	Vextir, %	Greiðslu- tegund	Meðaltími í árum ¹	Lánstími í árum
Ríkisvixlar							
RIKV 26 0415	IS0000038271	15.10.2025	15.4.2026	0,00	Kúlubréf	0,00	0,04
RIKV 26 0520	IS0000038487	19.11.2025	20.5.2026	0,00	Kúlubréf	0,14	0,14
RIKV 26 0618	IS0000038966	18.3.2026	18.6.2026	0,00	Kúlubréf	0,22	0,22
RIKV 26 0715	IS0000038735	21.1.2026	15.7.2026	0,00	Kúlubréf	0,29	0,29
RIKV 26 0819	IS0000038784	11.2.2026	19.8.2026	0,00	Kúlubréf	0,39	0,39
RIKV 26 0916	IS0000038974	18.3.2026	16.9.2026	0,00	Kúlubréf	0,00	0,46
Óverðtryggð ríkisbréf							
RIKB 26 1015	IS0000034874	15.10.2022	15.10.2026	6,75	Kúlubréf	0,54	0,54
RIKB 27 0415	IS0000036291	15.4.2024	15.4.2027	8,00	Kúlubréf	0,97	1,04
RIKB 28 1115	IS0000028249	15.11.2016	15.11.2028	5,00	Kúlubréf	2,48	2,63
RIKB 31 0124	IS0000020386	24.1.2011	24.1.2031	6,50	Kúlubréf	4,23	4,82
RIKB 32 1015	IS0000037752	11.6.2025	15.10.2032	7,00	Kúlubréf	5,31	6,54
RIKB 35 0917	IS0000035574	17.9.2023	17.9.2035	7,00	Kúlubréf	6,98	9,47
RIKB 38 0215	IS0000037265	15.2.2025	15.2.2038	6,50	Kúlubréf	8,51	11,88
RIKB 42 0217	IS0000033884	17.2.2022	17.2.2042	4,50	Kúlubréf	10,99	15,89
Verðtryggð ríkisbréf							
RIKS 29 0917	IS0000037711	11.6.2025	17.9.2029	3,50	Kúlubréf	3,27	3,47
RIKS 30 0701	IS0000020576	1.7.2011	1.7.2030	3,25	Kúlubréf	3,95	4,25
RIKS 33 0321	IS0000021251	21.3.2012	21.3.2033	3,00	Kúlubréf	6,39	6,97
RIKS 34 1016	IS0000037737	11.6.2025	16.10.2034	3,50	Kúlubréf	7,45	8,55
RIKS 36 0815	IS0000037729	11.6.2025	15.8.2036	3,50	Kúlubréf	8,76	10,38
RIKS 37 0115	IS0000033793	15.1.2022	15.1.2037	1,00	Kúlubréf	10,20	10,80
RIKS 39 1115	IS0000037745	11.6.2025	15.11.2039	3,50	Kúlubréf	11,07	13,63
RIKS 41 0815	IS0000037760	11.6.2025	15.8.2041	3,50	Kúlubréf	12,09	15,38
RIKS 44 1017	IS0000037778	11.6.2025	17.10.2044	3,50	Kúlubréf	14,05	18,55
RIKS 47 1115	IS0000037786	11.6.2025	15.11.2047	3,50	Kúlubréf	15,79	21,63
RIKS 50 0915	IS0000037794	11.6.2025	15.9.2050	3,50	Kúlubréf	17,14	24,46
Meðaltal markflokka						6,1	7,5

1. e. Macaulay Duration.

Erlendar markaðsskuldur

Flokkur	ISIN	Útgáfudagur	Innlausnar- dagur	Vextir, %	Greiðslu- tegund	Meðaltími í árum ¹	Lánstími í árum
EUR 0,625% 3 Jun 2026	XS2182399274	3.6.2020	3.6.2026	0,63	Kúlubréf	0,17	0,18
EUR 3,4% 28 Jun 2027 	XS2852055651	28.6.2024	28.6.2027	3,40	Kúlubréf	1,21	1,24
EUR 0,0% 15 Apr 2028	XS2293755125	4.2.2021	15.4.2028	0,00	Kúlubréf	2,04	2,04
EUR 2,625% 27 May 2030	XS3081371554	27.5.2025	27.5.2030	2,63	Kúlubréf	2,43	4,16
EUR 3,5% 21 Mar 2034 	XS2788435050	21.3.2024	21.3.2034	3,50	Kúlubréf	7,10	7,97
Meðaltal markflokka						3,4	4,1

1. e. Macaulay Duration.

Skuldir ríkissjóðs

Innlendar skuldir ríkissjóðs 31. mars 2026

Flokkur M.kr.	Nafnverð í upphafi mánaðar	Áfallnar verðbætur	Sala/ innlausn, nafnverð	Nafnverð í lok mánaðar með áföllnum verðbótum	Lánstími í árum	Hlutfall af innlendum skuldum
Ríkissvixlar						
RIKV 26 0318	52.923		-52.923	0	0,00	0,0
RIKV 26 0415	20.387		0	20.387	0,04	1,1
RIKV 26 0520	19.000		0	19.000	0,14	1,0
RIKV 26 0618	0		27.850	27.850	0,22	1,5
RIKV 26 0715	31.590		0	31.590	0,29	1,7
RIKV 26 0819	21.990		0	21.990	0,39	1,2
RIKV 26 0916	0		13.350	13.350	0,46	0,7
Samtals	145.890			134.167	0,25	7,3
Óverðtryggð ríkisbréf						
RIKB 26 1015	90.334		0	90.334	0,54	4,9
RIKB 27 0415	129.438		0	129.438	1,04	7,0
RIKB 28 1115	132.893		0	132.893	2,63	7,2
RIKB 31 0124	124.632		0	124.632	4,82	6,8
RIKB 32 1015	67.600		0	67.600	6,54	3,7
RIKB 35 0917	99.211		0	99.211	9,47	5,4
RIKB 38 0215	68.558		5.910	74.468	11,88	4,0
RIKB 42 0217	73.719		0	73.719	15,88	4,0
Samtals	786.385			792.295	5,77	43,1
Verðtryggð ríkisbréf						
RIKS 29 0917	102.120	6.911	4.995	114.026	3,47	6,2
RIKS 30 0701	78.683	61.846	0	140.529	4,25	7,6
RIKS 33 0321	79.393	58.031	0	137.424	6,97	7,5
RIKS 34 1016	61.774	4.032	0	65.805	8,55	3,6
RIKS 36 0815	59.000	3.997	0	62.997	10,38	3,4
RIKS 37 0115	72.263	23.285	2.378	97.925	10,79	5,3
RIKS 39 1115	49.000	3.193	0	52.193	13,63	2,8
RIKS 41 0815	50.000	3.387	0	53.387	15,38	2,9
RIKS 44 1017	50.313	3.288	0	53.601	18,55	2,9
RIKS 47 1115	48.000	3.128	0	51.128	21,63	2,8
RIKS 50 0915	39.395	2.545	0	41.940	24,46	2,3
Samtals	689.941	173.641		870.955	10,20	47,3
Aðrar skuldir ríkissjóðs¹						
Verðtryggðar skuldir				42.746	2,16	2,3
Innlendar skuldir samtals				1.840.162	7,38	100,0

1. Að mestu verðtryggð lán ríkisins vegna kaupa á Landsvirkjun og Landsneti auk yfirtekinna skuldbindinga ÍL-sjóðs.

Erlendar skuldir ríkissjóðs

Flokkur	Útgefið nafn- verð (milljónir)	Eftirstöðvar nafnverðs	Nafnverð ISK ¹	Lánstími í árum
Erlend skuldabréf				
EUR 0,625% 3 Jun 2026	500	296	42.547	0,18
EUR 3,4% 28 Jun 2027	50	50	7.180	1,24
EUR 0,0% 15 Apr 2028	750	750	107.700	2,04
EUR 2,625% 27 May 2030	750	750	107.700	4,16
EUR 3,5% 21. Mar 2034	750	750	107.700	7,97
Aðrar erlendar skuldir ríkissjóðs ²			26.400	0,85
Erlendar skuldir samtals			399.227	3,92
Heildarskuldir ríkissjóðs			2.239.390	

- Miðgengi skráð af Seðlabanka Íslands.
- Lán vegna kaupa ríkissjóðs í Landsneti hf.

Heildarskuldir ríkissjóðs

M.kr.	Nafnverð með áföllnum verðbótum	Veginn lánstími
Óverðtryggðar skuldir	926.462	4,97
Verðtryggðar skuldir	913.701	9,82
Erlendar skuldir	399.227	3,92
Samtals	2.239.390	6,76
Hlutfall skulda af vergri landsframleiðslu ¹		42,3

- Verg landsframleiðsla samkvæmt nýjustu spá Seðlabanka Íslands.

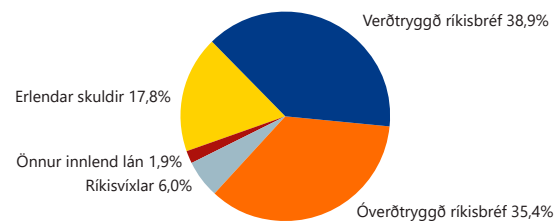
Heildarskuldir að frádrögnum endurlánnum og sjóðsstöðu ríkissjóðs

Endurlán og sjóðsstaða í Seðlabanka, m.kr.	Nafnverð í lok mánaðar með áföllnum verðbótum
Óverðtryggð endurlán	10.285
Verðtryggð endurlán	227.868
Endurlán í erlendri mynt	5.083
Innlend sjóðsstaða	95.830
Erlend sjóðsstaða	287.676
Samtals	626.743

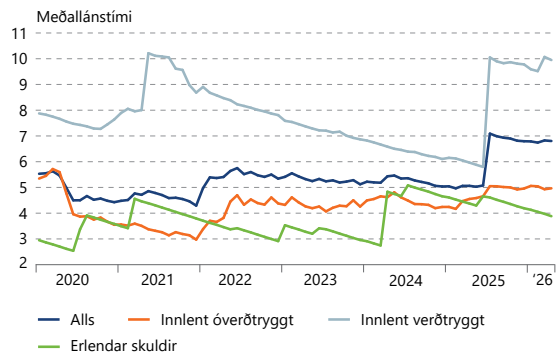
Hrein skuld

Óverðtryggðar skuldir	820.347
Verðtryggðar skuldir	685.832
Erlendar skuldir	106.469
Hrein skuld ríkissjóðs	1.612.647
Hlutfall hreinna skulda af vergri landsframleiðslu	30,5

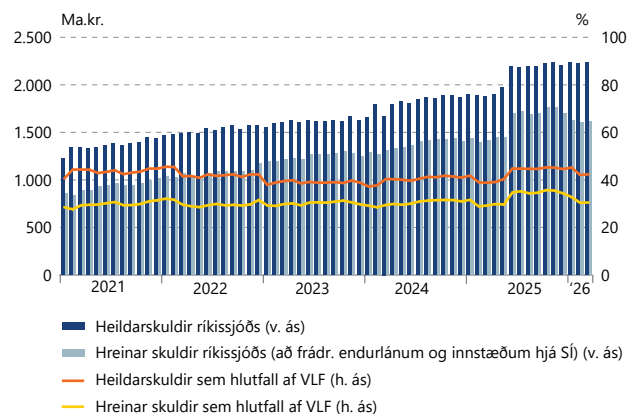
Skipting skulda ríkissjóðs



Veginn lánstími skulda ríkissjóðs



Þróun skulda ríkissjóðs



Skiptasamningar

31. mars 2026

Verðbólgu- og vaxtaskiptasamningar í krónum

M.kr.	Nýir		Útrunnir		Útistandandi í árslok	
	Fjöldi samninga	Nafnverð	Fjöldi samninga	Nafnverð	Fjöldi samninga	Nafnverð
2020	2	6.000	0	0	24	34.000
2021	2	10.000	20	26.000	6	18.000
2022	0	0	0	0	6	18.000
2023	0	0	1	3.000	5	15.000
2024	6	14.000	0	0	11	29.000
2025	3	7.000	9	23.000	5	13.000
2026	0	0	4	12.000	1	1.000
2027	0	0	1	1.000	0	0
2028	0	0	0	0	0	0

Vaxtasamsetning skulda

M.kr.	Án skiptasamninga		Með skiptasamningum	
	Nafnverð með áföllnum verðbótum (ISK)	Hlutfall, %	Nafnverð með áföllnum verðbótum (ISK)	Hlutfall, %
Íslenskir fastir vextir	792.295	35	792.295	35
Íslenskir verðtryggðir vextir	913.701	41	912.637	41
Íslenskir breytilegir vextir	134.167	6	135.167	6
Erlendir fastir vextir	399.227	18	399.227	18
Erlendir breytilegir vextir	0	0	0	0
Samtals	2.239.390	100	2.239.326	100

Áhrif skiptasamninga á skuldir ríkissjóðs

M.kr.	Nafnverð m. áföllnum verðbótum (ISK)	Markaðsvirði (ISK)	Hlutfall, %	Meðaltími
Skuldir ríkissjóðs				
Óverðtryggðar skuldir	926.462	912.190	41	3,70
Verðtryggðar skuldir	913.701	955.098	41	8,38
Erlendar skuldir	399.227	402.381	18	3,64
Samtals	2.239.390	2.269.670	100	5,66
Skuldir með skiptasamningum				
Óverðtryggðar skuldir	927.462	913.194	41	3,70
Verðtryggðar skuldir	912.637	954.030	41	8,39
Erlendar skuldir	399.227	402.381	18	3,64
Samtals	2.239.326	2.269.605	100	5,66

Eigendur¹

Eigendur ríkisverðbréfa 31. mars 2026

Nafnverð í m.kr.	Bankar, sparisjóðir og lánafrítæki	Verð- bréfa- og fj.sjóðir	Lífeyris- sjóðir	Fyrirtæki	Trygginga- félög	Einstaklingar	Aðrir	Erlendir aðilar	Samtals
RIKB 26 1015	46.593	13.719	4.233	4.194	3.424	863	79	17.262	90.367
RIKB 27 0415	62.386	16.371	16.843	8.194	4.924	1.605	197	19.968	130.488
RIKB 28 1115	40.764	22.204	36.855	9.312	10.031	3.204	8.561	1.961	132.893
RIKB 31 0124	6.713	17.828	65.449	5.816	8.581	2.778	6.325	11.541	125.032
RIKB 32 1015	200	2.820	63.662	0	918	0	0	0	67.600
RIKB 35 0917	4.918	16.217	38.692	2.197	9.720	635	526	27.210	100.115
RIKB 38 0215	6.740	14.222	26.162	1.027	8.098	9	588	17.621	74.468
RIKB 42 0217	1.144	10.155	30.787	1.130	8.515	95	914	21.864	74.605
RIKS 29 0917	855	19.686	70.335	5.749	8.791	2.142	499	143	108.200
RIKS 30 0701	1.233	11.272	55.697	1.317	7.304	1.620	528	16	78.988
RIKS 33 0321	2.257	10.072	57.835	1.059	3.769	2.063	2.328	71	79.453
RIKS 34 1016	73	1.053	57.709	776	1.054	525	15	569	61.774
RIKS 36 0815	0	300	58.700	0	0	0	0	0	59.000
RIKS 37 0115	1.590	8.319	62.862	795	2.085	199	164	105	76.119
RIKS 39 1115	0	820	48.180	0	0	0	0	0	49.000
RIKS 41 0815	0	770	49.230	0	0	0	0	0	50.000
RIKS 44 1017	157	886	45.291	1.418	649	1.251	380	280	50.313
RIKS 47 1115	0	1.000	47.000	0	0	0	0	0	48.000
RIKS 50 0915	1.353	1.622	37.405	50	325	0	50	0	40.805
Alls	176.977	169.336	872.926	43.036	78.188	16.989	21.155	118.613	1.497.220
Víxlar alls	60.200	55.260	1.440	14.350	2.560	0	357	0	134.167

Breyting á milli mánaða

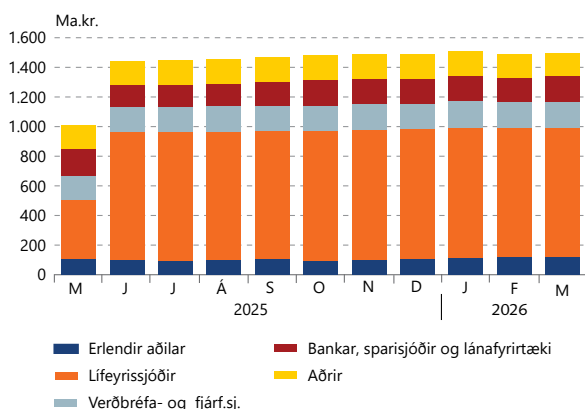
RIKB 26 1015	-269	-782	-200	-500	280	-5	70	1.020	-387
RIKB 27 0415	2.464	-3.542	-100	-1.940	-75	107	145	1.791	-1.150
RIKB 28 1115	4.128	-2.614	377	-342	43	22	-40	-1.574	-0
RIKB 31 0124	2.505	-1.051	1.070	42	-344	57	-125	-1.853	300
RIKB 32 1015	0	0	0	0	0	0	0	0	0
RIKB 35 0917	1.390	-3.168	-815	-53	-990	-23	-120	3.779	0
RIKB 38 0215	2.926	1.767	2.455	-395	-686	-415	105	3	5.760
RIKB 42 0217	182	460	-1.440	161	-325	0	150	48	-764
RIKS 29 0917	-837	2.252	-338	1.768	1.050	591	98	76	4.660
RIKS 30 0701	-205	164	-60	103	-45	63	0	0	20
RIKS 33 0321	-439	295	-420	97	110	12	0	0	-345
RIKS 34 1016	0	200	-200	0	0	2	0	-2	0
RIKS 36 0815	0	0	0	0	0	0	0	0	0
RIKS 37 0115	624	480	910	293	0	4	0	0	2.311
RIKS 39 1115	0	100	0	0	-100	0	0	0	0
RIKS 41 0815	0	100	-100	0	0	0	0	0	0
RIKS 44 1017	0	0	0	53	5	-5	-5	-48	0
RIKS 47 1115	0	700	-700	0	0	0	0	0	0
RIKS 50 0915	960	55	-210	0	-270	0	-50	0	485
Alls	13.429	-4.584	229	-712	-1.348	408	228	3.240	10.890
Víxlar alls	-13.410	990	280	700	560	0	-375	-468	-11.723

1. Endurhverf viðskipti við aðalmiðlara koma til hækkunar. Frá og með október 2020 eru eigendur flokkaðir eftir þjóðhagsreikningastaðli Sameinuðu þjóðanna SNA08.

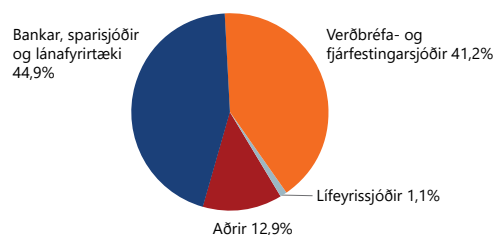
Verðtryggt markaðsverð með áföllnum vöxtum og verðbótum

Nafnverð í m.kr.	Bankar, sparisjóðir og lánaþyrntæki	Verðbréfa- og fjárfestingarsjóðir	Lífeyrissjóðir	Fyrirtæki	Trygginga-félög	Einstaklingar	Aðrir	Erlendir aðilar	Samtals
RIKB 26 1015	47.734	14.055	4.336	4.297	3.508	884	81	17.685	92.580
RIKB 27 0415	67.271	17.653	18.162	8.836	5.310	1.730	212	21.532	140.706
RIKB 28 1115	38.972	21.228	35.234	8.903	9.590	3.063	8.185	1.875	127.050
RIKB 31 0124	6.525	17.330	63.620	5.654	8.341	2.701	6.148	11.219	121.538
RIKB 35 0917	5.072	16.726	39.907	2.266	10.026	655	542	28.065	103.259
RIKB 38 0215	6.546	13.813	25.409	998	7.865	9	571	17.115	72.326
RIKB 42 0217	896	7.952	24.109	885	6.668	75	716	17.121	58.422
RIKS 29 0917	949	21.840	78.033	6.378	9.754	2.376	554	158	120.042
RIKS 30 0701	2.295	20.976	103.645	2.451	13.592	3.015	983	30	146.986
RIKS 33 0321	3.956	17.658	101.392	1.857	6.607	3.617	4.081	124	139.291
RIKS 37 0115	1.755	9.185	69.405	878	2.302	220	181	116	84.041
RIKS 50 0915	0	1.021	59.980	0	0	0	0	0	61.001
Alls	181.973	179.437	623.232	43.402	83.561	18.344	22.254	115.040	1.267.242
Víxlar alls	60.200	55.260	1.440	14.350	2.560	0	357	0	134.167

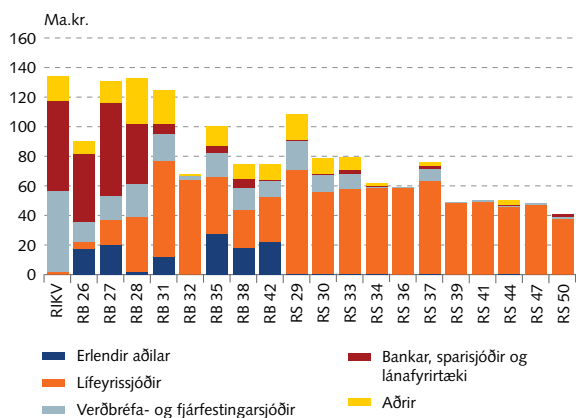
Eigendur ríkisbréfa 31. mars 2026



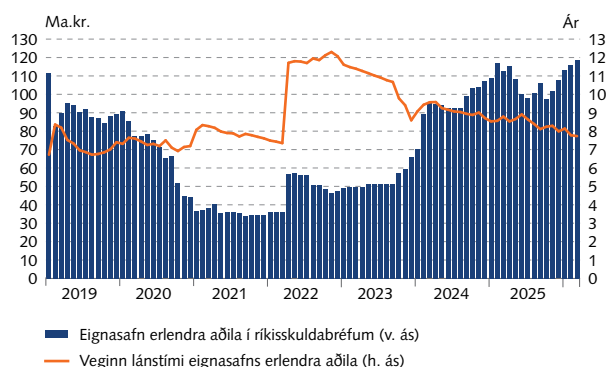
Eigendur ríkisvíxla 31. mars 2026



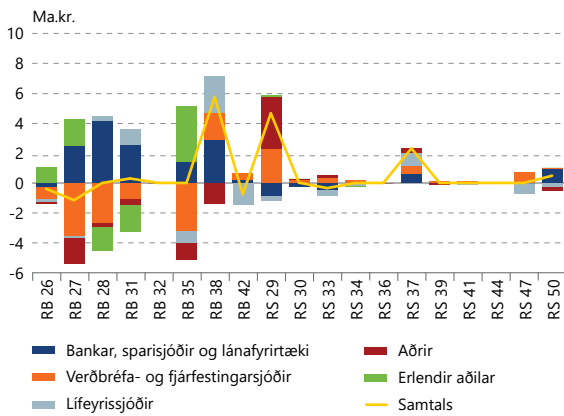
Eigendur ríkisbréfaflokka og víxla 31. mars 2026



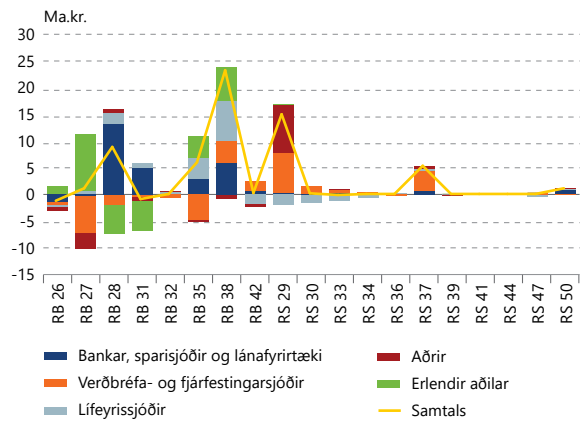
Staða eignasafns erlendra aðila í ríkisverðbréfum og lánstími í árum 31. mars 2026



Nettó kaup markaðsaðila milli mánaða

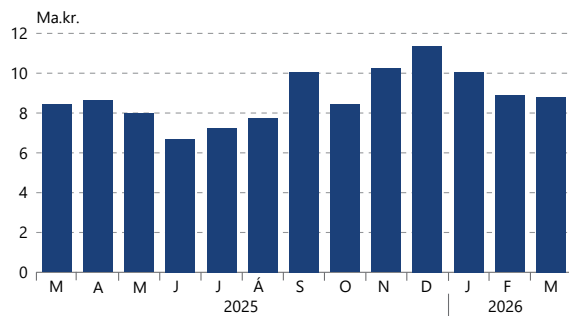


Nettó kaup markaðsaðila frá áramótum



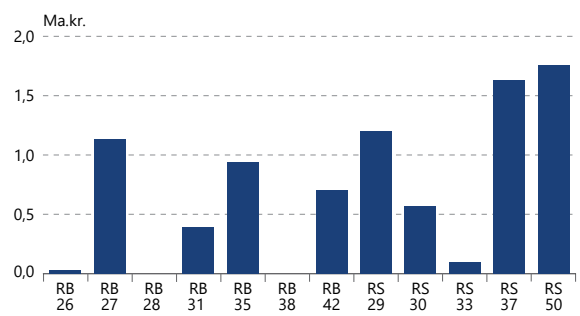
Endurhverf viðskipti, endurgreiðsluferill og viðskipti með ríkisverðbréf

Meðalstaða endurhverfra viðskipta¹

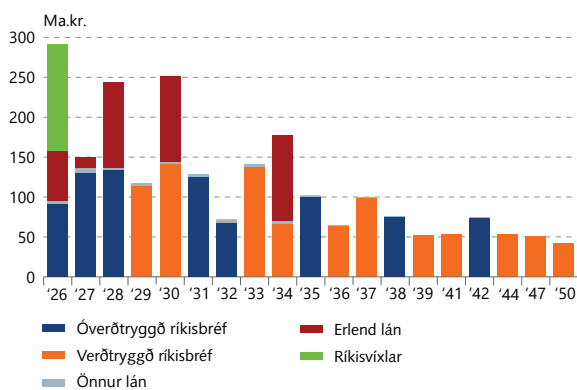


1. Reiknað að markaðsvirði.

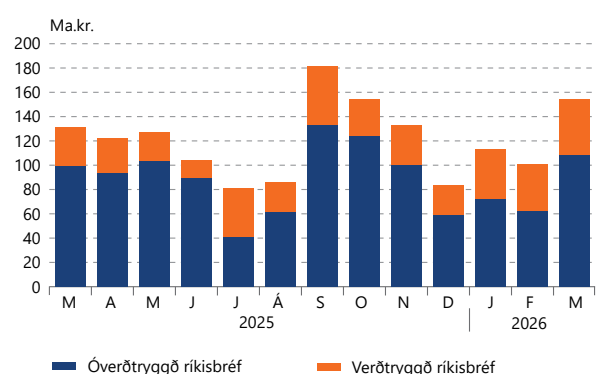
Staða endurhverfra viðskipta eftir flokkum í lok síðasta mánaðar



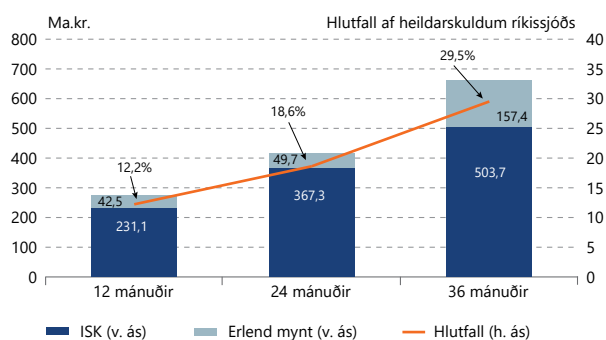
Endurgreiðsluferill lána ríkissjóðs



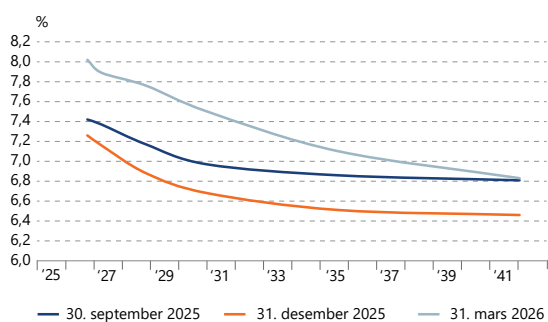
Viðskipti með ríkisbréf í NASDAQ á Íslandi



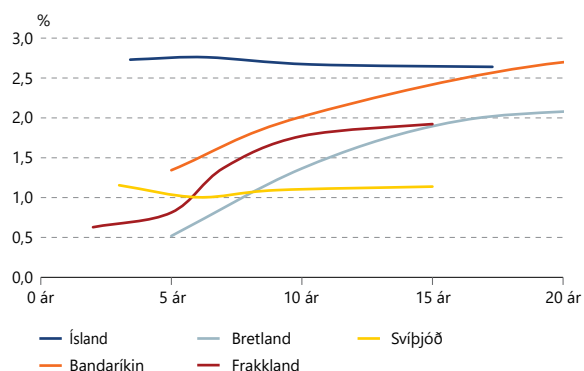
Uppsafnaðir gjalddagar ríkisskulda



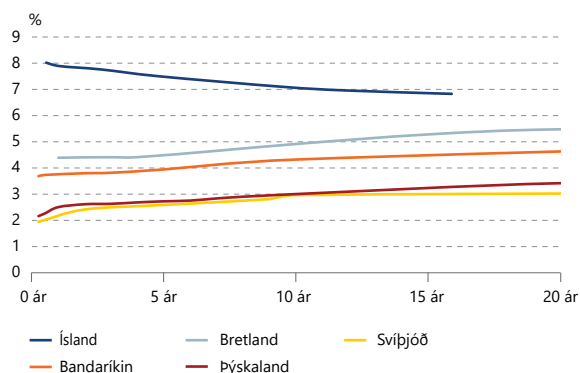
Óverðtryggðir ávöxtunarkerfi ríkisbréfa



Verðtryggðir vaxtaferlar

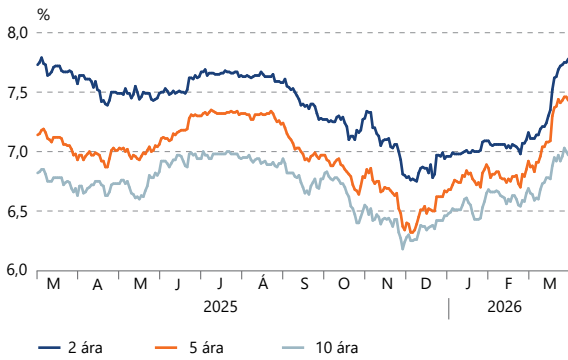


Óverðtryggðir vaxtaferlar



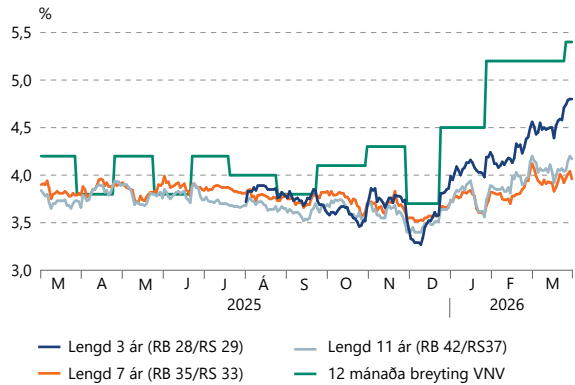
Ávöxtunarkrafa ríkisbréfa

Eingreiðsluferlar ríkisbréfa



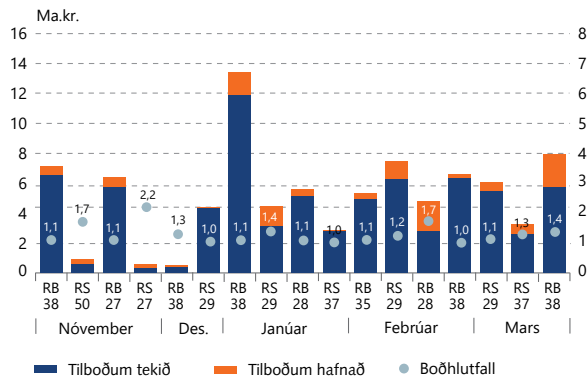
Verðbólguálag

Verðbólguálag óverðtryggðra ríkisbréfa

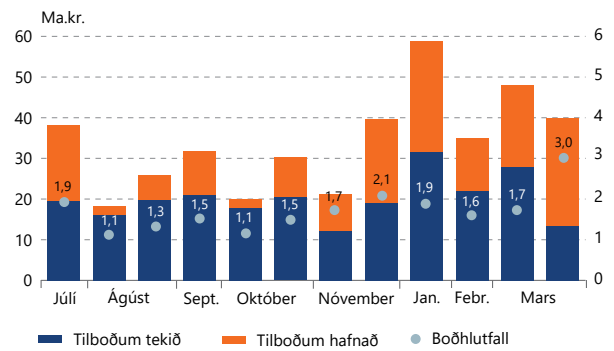


Niðurstöður síðustu útboða

Ríkisbréf á söluverði



Ríkisvixlar á söluverði



Niðurstöður útboða

Útboð í milljónum króna frá ársbyrjun 2026

Dagsetning	Tilboð		Fjöldi tilboða	Fjöldi samþ. tilboða	Ávöxtun, %	Samþykkt		Viðb. útgáfa nafnverð	Samtals að söluvirði	
	Söluverð	Nafnverð				Söluverð	Nafnverð			
Óverðtryggð ríkisbréf, sala										
09.01.26	RIKB 38 0215	13.389	13.436	29	21	6,54	11.894	11.936	1.171	13.061
23.01.26	RIKB 28 1115	5.590	5.870	30	27	6,92	5.114	5.370	260	5.361
06.02.26	RIKB 35 0917	5.301	5.203	26	23	6,72	4.893	4.803	267	5.165
20.02.26	RIKB 28 1115	4.762	5.005	20	16	7,01	2.802	2.945	281	3.069
20.02.26	RIKB 38 0215	6.585	6.652	17	15	6,62	6.288	6.352	558	6.841
20.03.26	RIKB 38 0215	7.939	8.210	23	14	6,91	5.715	5.910	0	5.715
Samtals		43.566	44.376				36.707	37.316	2.537	39.213
Verðtryggð ríkisbréf, sala										
09.01.26	RIKS 29 0917	4.439	4.145	15	11	2,75	3.100	2.895	225	3.340
23.01.26	RIKS 37 0115	2.883	2.640	12	11	2,65	2.774	2.540	0	2.774
06.02.26	RIKS 29 0917	7.469	6.932	22	15	2,79	6.251	5.802	414	6.292
06.03.26	RIKS 29 0917	6.055	5.535	23	21	2,48	5.464	4.995	0	5.464
06.03.26	RIKS 37 0115	3.269	2.923	13	10	2,52	2.598	2.323	55	2.659
Samtals		24.115	22.175				20.188	18.555	694	20.531
									Samtals sala	59.743
Ríkisvixlar sala										
19.01.26	RIKV 26 0715	56.847	58.850	29	18	7,25	30.515	31.590		
09.02.26	RIKV 26 0819	33.690	34.990	27	23	7,35	21.173	21.990		
16.03.26	RIKV 26 0618	46.160	47.850	22	14	7,35	26.867	27.850		
16.03.26	RIKV 26 0916	39.116	39.850	21	7	7,24	13.104	13.350		
Samtals		175.813	181.540				91.658	94.780		

Samstarfsaðilar

Aðalmiðlarar ríkisverðbréfa	Sími	Bloomberg
Arion banki hf.	+354 444 6000	ARIO
Fossar fjárfestingarbanki hf.	+354 522 4000	
Íslandsbanki hf.	+354 440 4000	ISLA
Kvika banki hf.	+354 540 3200	KVIK
Landsbankinn hf.	+354 410 4000	LAIS

Viðburðir

17. apríl 2026	Útboð ríkisbréfa
29. apríl 2026	Vísitala neysluverðs frá Hagstofu Íslands
8. maí 2026	Útboð ríkisbréfa

Lánshæfismat ríkissjóðs

Tilkynnt	Erlend mynt		Innlend mynt		Horfur
	Langtíma	Skammtíma	Langtíma	Skammtíma	
Moody's	September 2024	A1	A1		Stöðugar
S&P	Nóvember 2023	A+	A-1	A+	Jákvæðar

Ríkisábyrgðir

Staða ríkisábyrgða

M.kr.	Febrúar 2026	Árslok 2025
Lánastofnanir	62.000	78.972
ÍL - sjóður	0	15.567
Byggðastofnun	8.191	8.035
Lánasjóður íslenskra námsmanna	53.809	55.369
Sameignar- og hlutafélög	26.324	26.837
Landsvirkjun sf	21.525	22.080
Isavia ohf.	817	854
RÚV ohf.	3.982	3.902
Atvinnuvegir /Sveitarfélög	309	387
Víðbótar- og stuðningslán	309	387
Ríkisábyrgðir samtals	88.632	106.196

Hlutföll gjaldmiðla ríkisábyrgða

ISK	75,7%
EUR	24,3%

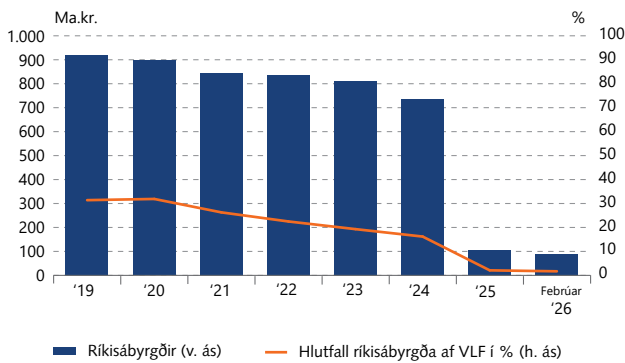
Lánveitendur aðila með ríkisábyrgð

Innlend markaðsskuldabréf	7,7%
Innlendur banki	0,3%
Erlendur banki	25,9%
Aðrir innlendir aðilar	66,1%

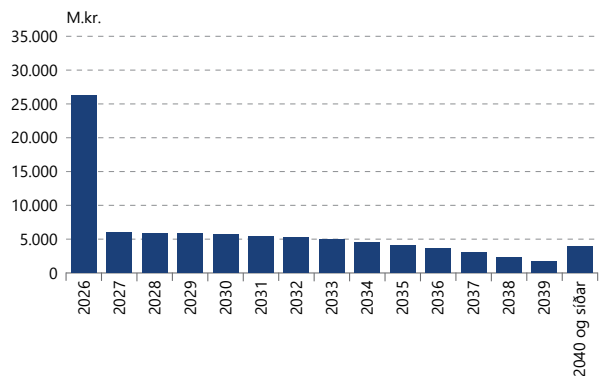
Vextir: fastir vs. breytilegir

Fastir	73,8%
Breytilegir	26,2%

Dróun ríkisábyrgða og hlutfall af VLF 2019-2026



Endurgreiðsluferill ríkisábyrgða



Staða endurlána ríkissjóðs¹

Febrúar 2026	Fjárhæð m.kr.	Veginn lánstími
Óverðtrygð endurlán	10.382	6,32
Verðtrygð endurlán	222.533	28,11
Endurlán í erlendri mynt	5.069	4,90
Samtals	237.984	26,88

1. Eftirstöðvar skuldabréfa, sem gefin voru út í júlí 2022, að fjárhæð 108,8 m.kr., fluttust yfir til endurlána ríkissjóðs frá ÍL sjóði í lok árs 2025, í tengslum við slit sjóðsins.

Endurgreiðsluferill endurlána

