

# Markaðsupplýsingar

5. tbl. 27. árg. maí 2026

<b>02</b>	Útgáfa ríkisbréfa	<b>11</b>	Ávöxtunarkrafa ríkisbréfa
<b>03</b>	Markaðsskuldabréf, eiginleikar	<b>11</b>	Verðbólguálag
<b>04</b>	Skuldir ríkissjóðs	<b>11</b>	Niðurstöður síðustu útboða
<b>06</b>	Skiptasamningar	<b>12</b>	Niðurstöður útboða
<b>07</b>	Eigendur	<b>13</b>	Lánshæfismat ríkissjóðs
<b>09</b>	Endurhverf viðskipti, endurgreiðsluferill og viðskipti með ríkisverðbréf	<b>14</b>	Ríkisábyrgðir

- Upplýsingar í þessu riti koma frá Seðlabanka Íslands og upplýsingaveitum sem taldar eru áreiðanlegar.
- Upplýsingar miða við síðustu mánaðamót, nema annað sé tekið fram.
- Lánamál ríkisins ábyrgjast ekki hugsanlegar villur eða misritanir í Markaðsupplýsingum.
- Í umfjöllun um skuldir ríkissjóðs í ritinu er átt við skuldir A1-hluta ríkisins að frádregnum lífeyrisskuldbindingum og viðskiptaskuldum, nema annað sé sérstaklega tiltekið.



Lánamál ríkisins

📍 Kalkofnsvegi 1, 101 Reykjavík

✉ lanamal@lanamal.is

🌐 lanamal.is

📞 569 9600

## Niðurstöður útboða í apríl 2026

Dagur	Tegund	Flokkur	Tilboðs magn nafnverð í m.kr.	Tekið magn nafnverð í m.kr.	Krafa/ flatir vextir
10.4.2026	Útboð	RIKB 27 0415	10.178	8.028	7,86
10.4.2026	Útboð	RIKB 38 0215	3.950	3.300	6,87
13.4.2026	Útboð	RIKV 26 0715	30.600	16.900	7,70
13.4.2026	Útboð	RIKV 26 0916	17.907	7.907	7,82
17.4.2026	Útboð	RIKS 29 0917	5.436	4.456	2,96
17.4.2026	Útboð	RIKS 37 0115	7.007	5.857	2,81

## Útgáfa ríkisbréfa á öðrum ársfjórðungi 2026

### Reglubundin útboð

Fjárhæðir í ma. kr.	Hámark	Söluverð <sup>1</sup>
RIKB 27 0415	-	8,0
RIKB 38 0215	-	3,2
RIKS 29 0917	-	4,8
RIKS 37 0115	-	6,9
Samtals útgefið á fjórðungnum		23,0

1. Við útreikning á söluvirði er notað hreint verð og í tilvikum verðtryggðra ríkisbréfa er áföllnum verðbótum bætt við.

## Útgáfa ríkisbréfa á árinu m.v. 30. apríl 2026

### Reglubundin útboð

Skuldabréfaflokkar Fjárhæðir í ma. kr.	Söluverð <sup>1</sup>
RIKB 27 0415	8,0
RIKB 28 1115	8,4
RIKB 35 0917	5,2
RIKB 38 0215	28,8
RIKS 29 0917	19,9
RIKS 37 0115	12,4

Samtals útgefið á árinu 82,8

1. Við útreikning á söluvirði er notað hreint verð og í tilvikum verðtryggðra ríkisbréfa er áföllnum verðbótum bætt við.

## Uppkaup á árinu 2026

Fjárhæðir í ma. kr.	Keypt <sup>1</sup>
RIKB 26 1015	10,9
RIKS 26 0216	6,0
Samtals	16,9

1. Að nafnvirði.



# Markaðsskuldabréf, eiginleikar

## Innlendar markaðsskuldur

Flokkur	ISIN	Útgáfudagur	Innlausnar- dagur	Vextir, %	Greiðslu- tegund	Meðaltími í árum <sup>1</sup>	Lánstími í árum
<b>Ríkisvixlar</b>							
RIKV 26 0520	IS0000038487	19.11.2025	20.5.2026	0,00	Kúlubréf	0,06	0,05
RIKV 26 0618	IS0000038966	18.3.2026	18.6.2026	0,00	Kúlubréf	0,14	0,13
RIKV 26 0715	IS0000038735	21.1.2026	15.7.2026	0,00	Kúlubréf	0,21	0,21
RIKV 26 0819	IS0000038784	11.2.2026	19.8.2026	0,00	Kúlubréf	0,31	0,30
RIKV 26 0916	IS0000038974	18.3.2026	16.9.2026	0,00	Kúlubréf	0,39	0,38
<b>Óverðtryggð ríkisbréf</b>							
RIKB 26 1015	IS0000034874	15.10.2022	15.10.2026	6,75	Kúlubréf	0,46	0,46
RIKB 27 0415	IS0000036291	15.4.2024	15.4.2027	8,00	Kúlubréf	0,96	0,96
RIKB 28 1115	IS0000028249	15.11.2016	15.11.2028	5,00	Kúlubréf	2,40	2,55
RIKB 31 0124	IS0000020386	24.1.2011	24.1.2031	6,50	Kúlubréf	4,15	4,74
RIKB 32 1015	IS0000037752	11.6.2025	15.10.2032	7,00	Kúlubréf	5,23	6,46
RIKB 35 0917	IS0000035574	17.9.2023	17.9.2035	7,00	Kúlubréf	6,90	9,38
RIKB 38 0215	IS0000037265	15.2.2025	15.2.2038	6,50	Kúlubréf	8,43	11,80
RIKB 42 0217	IS0000033884	17.2.2022	17.2.2042	4,50	Kúlubréf	10,92	15,80
<b>Verðtryggð ríkisbréf</b>							
RIKS 29 0917	IS0000037711	11.6.2025	17.9.2029	3,50	Kúlubréf	3,19	3,38
RIKS 30 0701	IS0000020576	1.7.2011	1.7.2030	3,25	Kúlubréf	3,87	4,17
RIKS 33 0321	IS0000021251	21.3.2012	21.3.2033	3,00	Kúlubréf	6,31	6,89
RIKS 34 1016	IS0000037737	11.6.2025	16.10.2034	3,50	Kúlubréf	7,37	8,46
RIKS 36 0815	IS0000037729	11.6.2025	15.8.2036	3,50	Kúlubréf	8,68	10,29
RIKS 37 0115	IS0000033793	15.1.2022	15.1.2037	1,00	Kúlubréf	10,12	10,71
RIKS 39 1115	IS0000037745	11.6.2025	15.11.2039	3,50	Kúlubréf	10,98	13,55
RIKS 41 0815	IS0000037760	11.6.2025	15.8.2041	3,50	Kúlubréf	12,01	15,29
RIKS 44 1017	IS0000037778	11.6.2025	17.10.2044	3,50	Kúlubréf	13,97	18,47
RIKS 47 1115	IS0000037786	11.6.2025	15.11.2047	3,50	Kúlubréf	15,71	21,55
RIKS 50 0915	IS0000037794	11.6.2025	15.9.2050	3,50	Kúlubréf	17,10	24,38
Meðaltal markflokka						6,0	7,4

1. e. Macaulay Duration.

## Erlendar markaðsskuldur

Flokkur	ISIN	Útgáfudagur	Innlausnar- dagur	Vextir, %	Greiðslu- tegund	Meðaltími í árum <sup>1</sup>	Lánstími í árum
EUR 0,625% 3 Jun 2026	XS2182399274	3.6.2020	3.6.2026	0,63	Kúlubréf	0,09	0,09
EUR 3,4% 28 Jun 2027 	XS2852055651	28.6.2024	28.6.2027	3,40	Kúlubréf	1,13	1,16
EUR 0,0% 15 Apr 2028	XS2293755125	4.2.2021	15.4.2028	0,00	Kúlubréf	1,96	1,96
EUR 2,625% 27 May 2030	XS3081371554	27.5.2025	27.5.2030	2,63	Kúlubréf	2,34	4,08
EUR 3,5% 21 Mar 2034 	XS2788435050	21.3.2024	21.3.2034	3,50	Kúlubréf	7,01	7,89
Meðaltal markflokka						3,3	4,1

1. e. Macaulay Duration.

# Skuldir ríkissjóðs

## Innlendar skuldir ríkissjóðs 30. apríl 2026

Flokkur M.kr.	Nafnverð í upphafi mánaðar	Áfallnar verðbætur	Sala/ innlausn, nafnverð	Nafnverð í lok mánaðar með áföllnum verðbótum	Lánstími í árum	Hlutfall af innlendum skuldum
<b>Ríkissvixlar</b>						
RIKV 26 0415	20.387		-20.387	0	0,00	0,0
RIKV 26 0520	19.000		0	19.000	0,05	1,0
RIKV 26 0618	27.850		0	27.850	0,13	1,5
RIKV 26 0715	31.590		16.900	48.490	0,21	2,6
RIKV 26 0819	21.990		0	21.990	0,30	1,2
RIKV 26 0916	13.350		7.907	21.257	0,38	1,1
Samtals	134.167			138.587	0,21	7,4
<b>Óverðtryggð ríkisbréf</b>						
RIKB 26 1015	90.334		-10.887	79.447	0,46	4,3
RIKB 27 0415	129.438		8.028	137.466	0,96	7,4
RIKB 28 1115	132.893		0	132.893	2,55	7,1
RIKB 31 0124	124.632		0	124.632	4,74	6,7
RIKB 32 1015	67.600		0	67.600	6,46	3,6
RIKB 35 0917	99.211		0	99.211	9,38	5,3
RIKB 38 0215	74.468		3.300	77.768	11,80	4,2
RIKB 42 0217	73.719		0	73.719	15,80	4,0
Samtals	792.295			792.736	5,74	42,5
<b>Verðtryggð ríkisbréf</b>						
RIKS 29 0917	107.115	7.865	4.456	119.436	3,38	6,4
RIKS 30 0701	78.683	62.633	0	141.317	4,17	7,6
RIKS 33 0321	79.393	58.801	0	138.194	6,89	7,4
RIKS 34 1016	61.774	4.401	0	66.174	8,46	3,6
RIKS 36 0815	59.000	4.350	0	63.350	10,29	3,4
RIKS 37 0115	74.641	25.846	6.301	106.787	10,71	5,7
RIKS 39 1115	49.000	3.485	0	52.485	13,55	2,8
RIKS 41 0815	50.000	3.686	0	53.686	15,29	2,9
RIKS 44 1017	50.313	3.589	0	53.902	18,47	2,9
RIKS 47 1115	48.000	3.414	0	51.414	21,55	2,8
RIKS 50 0915	39.395	2.780	0	42.175	24,38	2,3
Samtals	697.314	180.850		888.921	10,09	47,7
<b>Aðrar skuldir ríkissjóðs<sup>1</sup></b>						
Verðtryggðar skuldir				42.986	2,08	2,3
Innlendar skuldir samtals				1.863.229	7,32	100,0

1. Að mestu verðtryggð lán ríkisins vegna kaupa á Landsvirkjun og Landsneti auk yfirtekinna skuldbindinga ÍL-sjóðs.

## Erlendar skuldir ríkissjóðs

Flokkur	Útgefið nafn- verð (milljónir)	Eftirstöðvar nafnverðs	Nafnverð ISK <sup>1</sup>	Lánstími í árum
<b>Erlend skuldabréf</b>				
EUR 0,625% 3 Jun 2026	500	296	42.666	0,09
EUR 3,4% 28 Jun 2027	50	50	7.200	1,1
EUR 0,0% 15 Apr 2028	750	750	108.000	1,96
EUR 2,625% 27 May 2030	750	750	108.000	4,08
EUR 3,5% 21 Mar 2034	750	750	108.000	7,89
Aðrar erlendar skuldir ríkissjóðs <sup>2</sup>			26.263	0,77
Erlendar skuldir samtals			400.129	3,84
Heildarskuldir ríkissjóðs			2.263.358	

- Miðgengi skráð af Seðlabanka Íslands.
- Lán vegna kaupa ríkissjóðs í Landsneti hf.

## Heildarskuldir ríkissjóðs

M.kr.	Nafnverð með áföllnum verðbótum	Veginn lánstími
Óverðtryggðar skuldir	931.323	4,91
Verðtryggðar skuldir	931.906	9,72
Erlendar skuldir	400.129	3,84
Samtals	2.263.358	6,70
Hlutfall skulda af vergri landsframleiðslu <sup>1</sup>		42,8

- Verg landsframleiðsla samkvæmt nýjstu spá Seðlabanka Íslands.

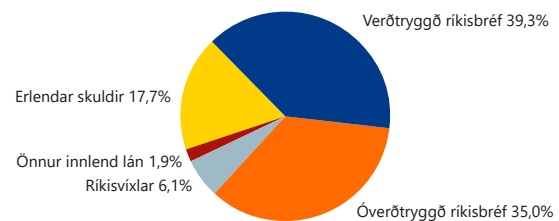
## Heildarskuldir að frádrögnum endurlánnum og sjóðsstöðu ríkissjóðs

Endurlán og sjóðsstaða í Seðlabanka, m.kr.	Nafnverð í lok mánaðar með áföllnum verðbótum
Óverðtryggð endurlán	6.801
Verðtryggð endurlán	234.386
Endurlán í erlendri mynt	4.947
Innlend sjóðsstaða	87.217
Erlend sjóðsstaða	287.417
Samtals	620.768

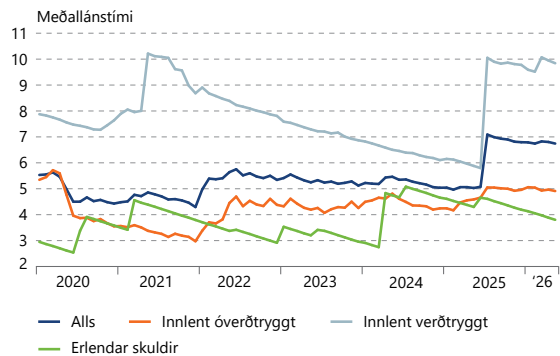
### Hrein skuld

Óverðtryggðar skuldir	837.305
Verðtryggðar skuldir	697.520
Erlendar skuldir	107.765
Hrein skuld ríkissjóðs	1.642.590
Hlutfall hreinna skulda af vergri landsframleiðslu	31,1

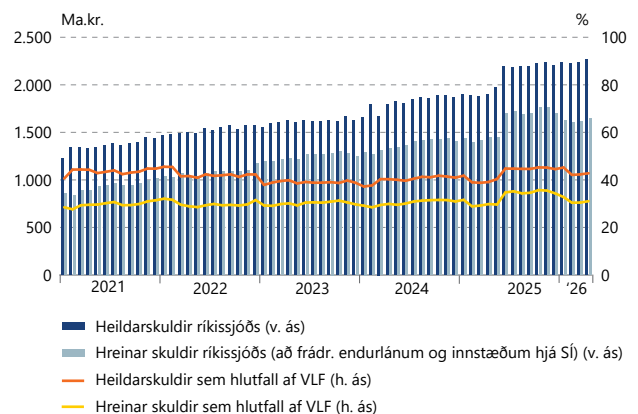
## Skipting skulda ríkissjóðs



## Veginn lánstími skulda ríkissjóðs



## Þróun skulda ríkissjóðs



# Skiptasamningar

30. apríl 2026

## Verðbólgu- og vaxtaskiptasamningar í krónum

M.kr.	Nýir		Útrunnir		Útistandandi í árslok	
	Fjöldi samninga	Nafnverð	Fjöldi samninga	Nafnverð	Fjöldi samninga	Nafnverð
2020	2	6.000	0	0	24	34.000
2021	2	10.000	20	26.000	6	18.000
2022	0	0	0	0	6	18.000
2023	0	0	1	3.000	5	15.000
2024	6	14.000	0	0	11	29.000
2025	3	7.000	9	23.000	5	13.000
2026	0	0	4	12.000	1	1.000
2027	0	0	1	1.000	0	0
2028	0	0	0	0	0	0

## Vaxtasamsetning skulda

M.kr.	Án skiptasamninga		Með skiptasamningum	
	Nafnverð með áföllnum verðbótum (ISK)	Hlutfall, %	Nafnverð með áföllnum verðbótum (ISK)	Hlutfall, %
Íslenskir fastir vextir	792.736	35	792.736	35
Íslenskir verðtryggðir vextir	931.906	41	930.837	41
Íslenskir breytilegir vextir	138.587	6	139.587	6
Erlendir fastir vextir	400.129	18	400.129	18
Erlendir breytilegir vextir	0	0	0	0
Samtals	2.263.358	100	2.263.289	100

## Áhrif skiptasamninga á skuldir ríkissjóðs

M.kr.	Nafnverð m. áföllnum verðbótum (ISK)	Markaðsvirði (ISK)	Hlutfall, %	Meðaltími
<b>Skuldir ríkissjóðs</b>				
Óverðtryggðar skuldir	931.323	911.920	41	3,69
Verðtryggðar skuldir	931.906	975.303	41	8,30
Erlendar skuldir	400.129	404.068	18	3,56
Samtals	2.263.358	2.291.292	100	5,63
<b>Skuldir með skiptasamningum</b>				
Óverðtryggðar skuldir	932.323	912.930	41	3,69
Verðtryggðar skuldir	930.837	974.226	41	8,31
Erlendar skuldir	400.129	404.068	18	3,56
Samtals	2.263.289	2.291.225	100	5,63

# Eigendur<sup>1</sup>

## Eigendur ríkisverðbréfa 30. apríl 2026

Nafnverð í m.kr.	Bankar, sparisjóðir og lánafrítæki	Verðbréfa- og fj.sjóðir	Lífeyris-sjóðir	Fyrirtæki	Trygginga-félög	Einstaklingar	Aðrir	Erlendir aðilar	Samtals
RIKB 26 1015	42.764	9.174	3.692	3.478	1.663	795	77	17.806	79.447
RIKB 27 0415	64.779	17.363	17.385	9.150	6.195	1.643	199	20.751	137.465
RIKB 28 1115	41.540	21.057	37.152	9.410	10.566	3.189	8.641	1.337	132.893
RIKB 31 0124	7.197	17.187	65.449	5.885	9.186	2.747	6.325	10.692	124.667
RIKB 32 1015	215	3.634	62.735	0	1.016	0	0	0	67.600
RIKB 35 0917	4.576	15.947	38.692	2.228	9.920	635	426	27.210	99.634
RIKB 38 0215	7.047	14.780	25.908	1.027	8.648	9	738	19.611	77.768
RIKB 42 0217	2.255	8.885	30.237	1.130	8.615	96	764	22.864	74.846
RIKS 29 0917	3.147	19.675	71.006	5.681	9.541	2.344	534	143	112.071
RIKS 30 0701	1.688	11.260	55.677	1.327	7.344	1.620	528	19	79.463
RIKS 33 0321	2.163	10.114	58.055	1.059	3.769	2.062	2.328	71	79.620
RIKS 34 1016	78	1.053	57.710	776	1.054	519	15	569	61.774
RIKS 36 0815	0	300	58.700	0	0	0	0	0	59.000
RIKS 37 0115	2.609	10.174	64.862	795	2.419	208	50	105	81.222
RIKS 39 1115	0	720	48.280	0	0	0	0	0	49.000
RIKS 41 0815	0	770	49.230	0	0	0	0	0	50.000
RIKS 44 1017	146	887	45.371	1.418	605	1.251	322	314	50.313
RIKS 47 1115	0	800	47.200	0	0	0	0	0	48.000
RIKS 50 0915	799	1.447	38.205	50	325	0	50	0	40.876
Alls	181.003	165.226	875.544	43.415	80.866	17.118	20.997	121.492	1.505.661
Víxlar alls	63.490	55.716	1.770	13.875	2.380	0	357	1.000	138.587

### Breyting á milli mánaða

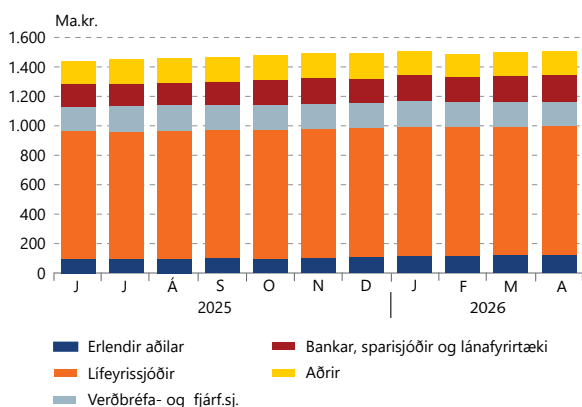
RIKB 26 1015	-3.829	-4.546	-541	-717	-1.761	-68	-2	544	-10.920
RIKB 27 0415	2.394	992	542	956	1.271	39	2	783	6.978
RIKB 28 1115	776	-1.147	297	98	535	-15	80	-625	0
RIKB 31 0124	483	-641	0	69	605	-31	0	-850	-365
RIKB 32 1015	15	814	-927	0	98	0	0	0	0
RIKB 35 0917	-342	-271	0	31	200	0	-100	0	-481
RIKB 38 0215	307	558	-254	0	550	0	150	1.989	3.300
RIKB 42 0217	1.111	-1.270	-550	0	100	1	-150	1.000	241
RIKS 29 0917	2.291	-11	671	-68	750	203	35	0	3.871
RIKS 30 0701	454	-13	-20	10	40	-0	0	3	475
RIKS 33 0321	-94	42	220	0	0	-1	0	0	167
RIKS 34 1016	5	0	0	0	0	-6	0	0	0
RIKS 36 0815	0	0	0	0	0	0	0	0	0
RIKS 37 0115	1.019	1.855	2.000	0	334	9	-114	0	5.103
RIKS 39 1115	0	-100	100	0	0	0	0	0	0
RIKS 41 0815	0	0	0	0	0	0	0	0	0
RIKS 44 1017	-11	1	80	0	-44	-1	-58	34	-0
RIKS 47 1115	0	-200	200	0	0	0	0	0	0
RIKS 50 0915	-554	-175	800	0	0	0	0	0	71
Alls	4.026	-4.111	2.618	379	2.678	129	-158	2.878	8.440
Víxlar alls	3.290	456	330	-476	-180	0	0	1.000	4.420

1. Endurhverf viðskipti við aðalmiðlara koma til hækkunar. Frá og með október 2020 eru eigendur flokkaðir eftir þjóðhagsreikningastaðli Sameinuðu þjóðanna SNA08.

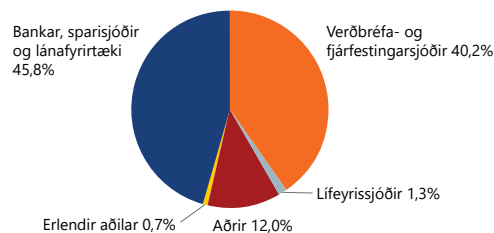
## Verðtryggt markaðsverð með áföllnum vöxtum og verðbótum

Nafnverð í m.kr.	Bankar, sparisjóðir og lánaþyrntæki	Verðbréfa- og fjárfestingarsjóðir	Lífeyrissjóðir	Fyrirtæki	Trygginga-félög	Einstaklingar	Aðrir	Erlendir aðilar	Samtals
RIKB 26 1015	44.066	9.453	3.804	3.583	1.713	819	79	18.347	81.865
RIKB 27 0415	64.986	17.418	17.440	9.179	6.215	1.649	200	20.817	137.904
RIKB 28 1115	39.968	20.260	35.745	9.054	10.166	3.069	8.314	1.286	127.862
RIKB 31 0124	7.051	16.839	64.127	5.766	9.001	2.692	6.197	10.476	122.149
RIKB 35 0917	4.794	16.706	40.536	2.335	10.393	665	446	28.507	104.382
RIKB 38 0215	6.939	14.554	25.511	1.011	8.515	9	727	19.310	76.576
RIKB 42 0217	1.804	7.106	24.183	904	6.890	77	611	18.286	59.860
RIKS 29 0917	3.502	21.895	79.019	6.322	10.618	2.609	594	159	124.719
RIKS 30 0701	3.149	21.011	103.895	2.476	13.704	3.023	986	36	148.281
RIKS 33 0321	3.821	17.866	102.546	1.871	6.657	3.642	4.112	125	140.639
RIKS 37 0115	2.911	11.356	72.393	888	2.700	232	56	117	90.652
RIKS 50 0915	0	911	61.082	0	0	0	0	0	61.992
Alls	182.990	175.375	630.281	43.390	86.572	18.484	22.322	117.467	1.276.880
Víxlar alls	63.490	55.716	1.770	13.875	2.380	0	357	1.000	138.587

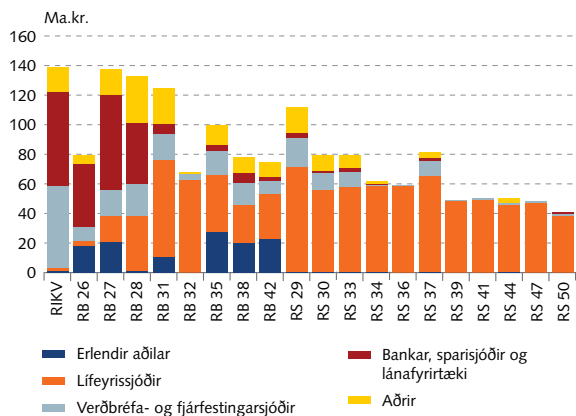
## Eigendur ríkisbréfa 30. apríl 2026



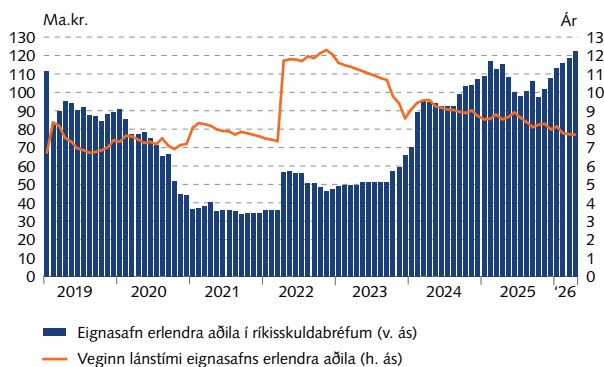
## Eigendur ríkisvíxla 30. apríl 2026



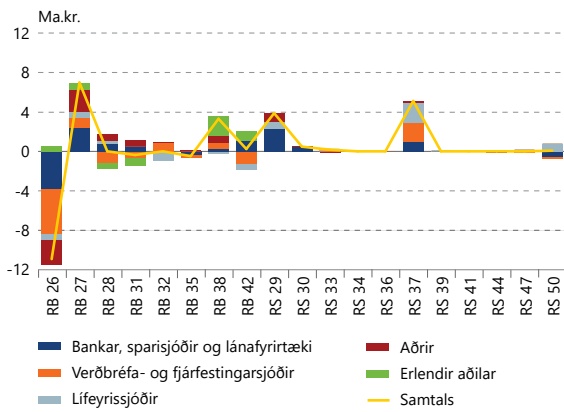
## Eigendur ríkisbréfaflokka og víxla 30. apríl 2026



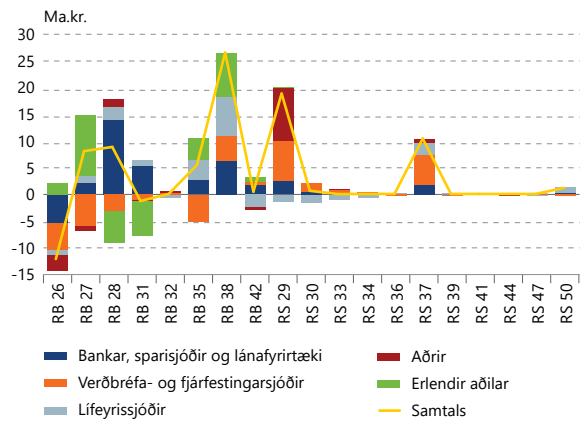
## Staða eignasafns erlendra aðila í ríkisverðbréfum og lánstími í árum 30. apríl 2026



## Nettó kaup markaðsaðila milli mánaða

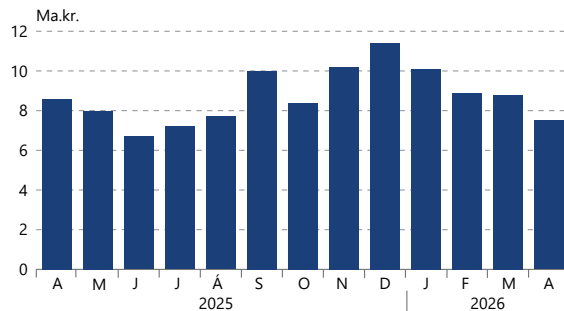


## Nettó kaup markaðsaðila frá áramótum



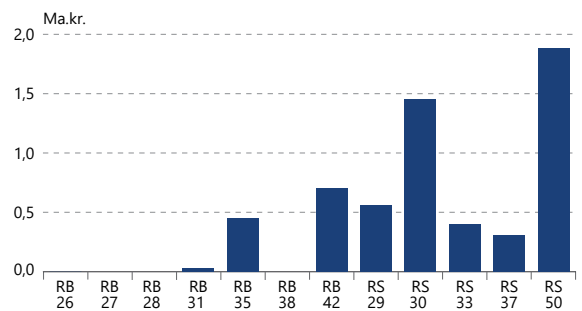
## Endurhverf viðskipti, endurgreiðsluferill og viðskipti með ríkisverðbréf

### Meðalstaða endurhverfra viðskipta<sup>1</sup>

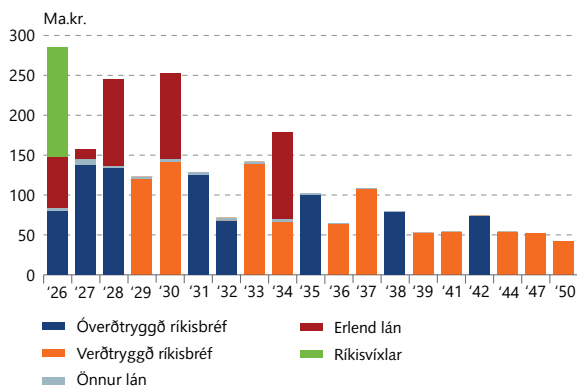


1. Reiknað að markaðsvirði.

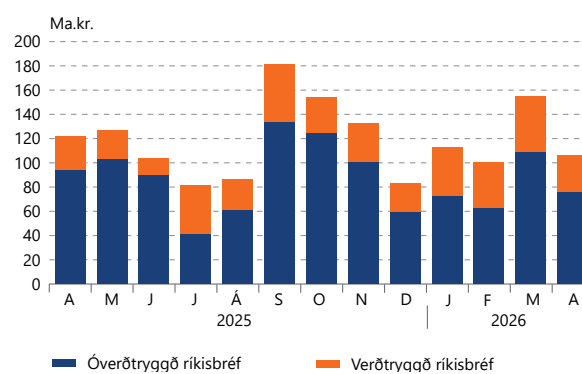
### Staða endurhverfra viðskipta eftir flokkum í lok síðasta mánaðar



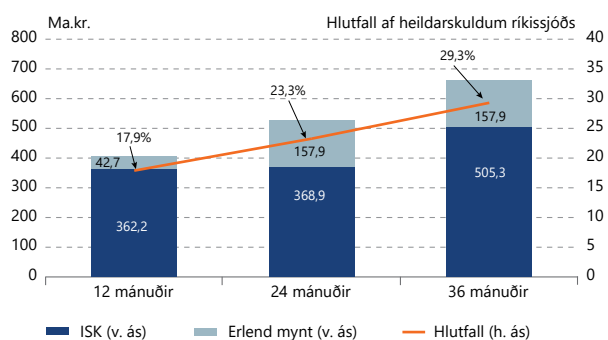
### Endurgreiðsluferill lána ríkissjóðs



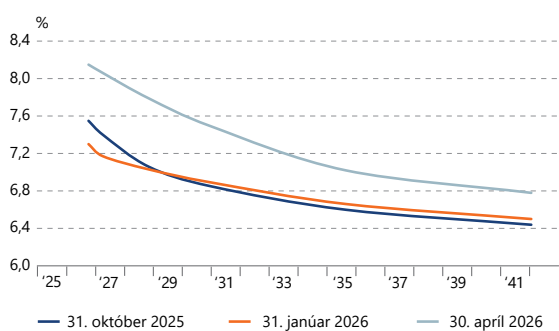
### Viðskipti með ríkisbréf í NASDAQ á Íslandi



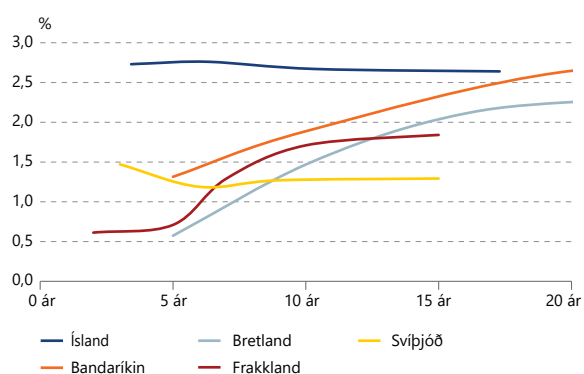
## Uppsafnaðir gjalddagar ríkisskulda



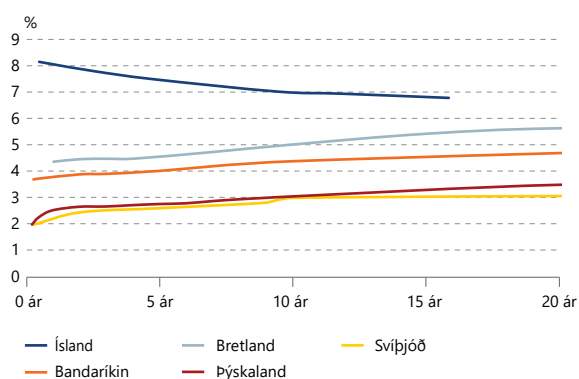
## Óverðtryggðir ávöxtunarfærar ríkisbréfa



## Verðtryggðir vaxtaferlar

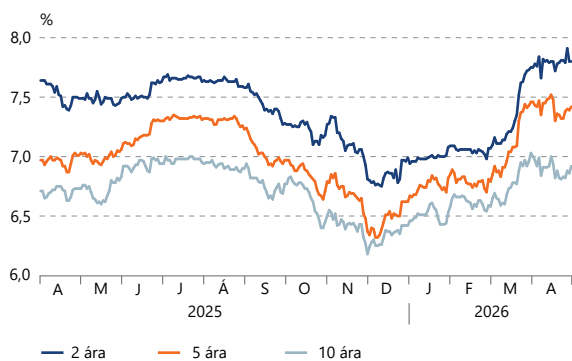


## Óverðtryggðir vaxtaferlar



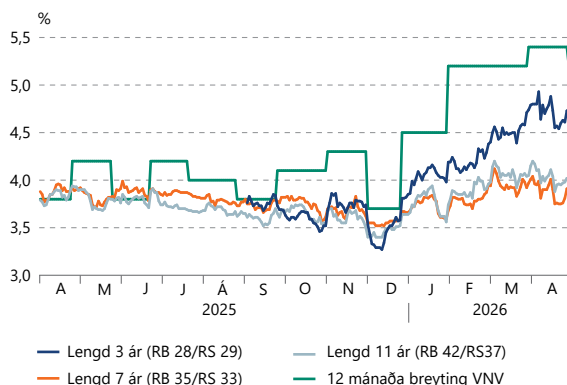
## Ávöxtunarkrafa ríkisbréfa

### Eingreiðsluferlar ríkisbréfa



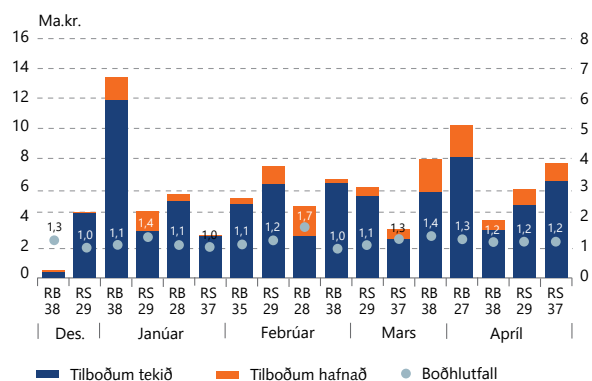
## Verðbólguálag

### Verðbólguálag óverðtryggðra ríkisbréfa

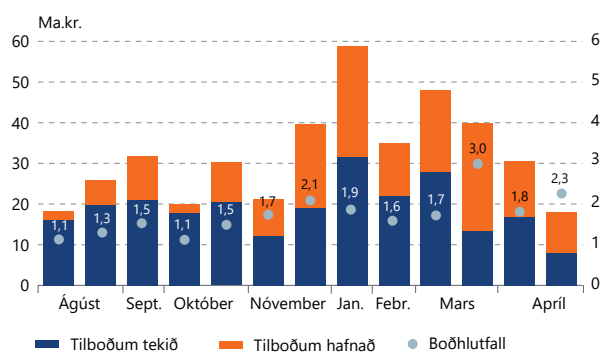


## Niðurstöður síðustu útboða

### Ríkisbréf á söluverði



### Ríkisvixlar á söluverði



# Niðurstöður útboða

Útboð í milljónum króna frá ársbyrjun 2026

Dagsetning	Tilboð		Fjöldi tilboða	Fjöldi samþ. tilboða	Ávöxtun, %	Samþykkt		Viðb. útgáfa nafnverð	Samtals að söluvirði	
	Söluverð	Nafnverð				Söluverð	Nafnverð			
<b>Óverðtryggð ríkisbréf, sala</b>										
09.01.26	RIKB 38 0215	13.389	13.436	29	21	6,54	11.894	11.936	1.171	13.061
23.01.26	RIKB 28 1115	5.590	5.870	30	27	6,92	5.114	5.370	260	5.361
06.02.26	RIKB 35 0917	5.301	5.203	26	23	6,72	4.893	4.803	267	5.165
20.02.26	RIKB 28 1115	4.762	5.005	20	16	7,01	2.802	2.945	281	3.069
20.02.26	RIKB 38 0215	6.585	6.652	17	15	6,62	6.288	6.352	558	6.841
20.03.26	RIKB 38 0215	7.939	8.210	23	14	6,91	5.715	5.910	0	5.715
10.04.26	RIKB 27 0415	10.191	10.178	26	22	7,86	8.038	8.028	0	8.038
10.04.26	RIKB 38 0215	3.832	3.950	21	17	6,87	3.201	3.300	0	3.201
Samtals		57.589	58.504				47.946	48.644	2.537	50.452
<b>Verðtryggð ríkisbréf, sala</b>										
09.01.26	RIKS 29 0917	4.439	4.145	15	11	2,75	3.100	2.895	225	3.340
23.01.26	RIKS 37 0115	2.883	2.640	12	11	2,65	2.774	2.540	0	2.774
06.02.26	RIKS 29 0917	7.469	6.932	22	15	2,79	6.251	5.802	414	6.292
06.03.26	RIKS 29 0917	6.055	5.535	23	21	2,48	5.464	4.995	0	5.464
06.03.26	RIKS 37 0115	3.269	2.923	13	10	2,52	2.598	2.323	55	2.659
17.04.26	RIKS 29 0917	5.909	5.436	17	10	2,96	4.844	4.456	0	4.844
17.04.26	RIKS 37 0115	7.701	7.007	32	27	2,81	6.437	5.857	444	6.925
Samtals		37.725	34.618				31.469	28.868	1.138	32.300
									Samtals sala	82.752
<b>Ríkisvixlar sala</b>										
19.01.26	RIKV 26 0715	56.847	58.850	29	18	7,25	30.515	31.590		
09.02.26	RIKV 26 0819	33.690	34.990	27	23	7,35	21.173	21.990		
16.03.26	RIKV 26 0618	46.160	47.850	22	14	7,35	26.867	27.850		
16.03.26	RIKV 26 0916	39.116	39.850	21	7	7,24	13.104	13.350		
13.04.26	RIKV 26 0715	30.016	30.600	23	14	7,70	16.577	16.900		
13.04.26	RIKV 26 0916	17.327	17.907	21	15	7,82	7.651	7.907		
Samtals		223.156	230.047				115.887	119.587		

## Samstarfsaðilar

Aðalmiðlarar ríkisverðbréfa	Sími	Bloomberg
Arion banki hf.	+354 444 6000	ARIO
Fossar fjárfestingarbanki hf.	+354 522 4000	
Íslandsbanki hf.	+354 440 4000	ISLA
Kvika banki hf.	+354 540 3200	KVIK
Landsbankinn hf.	+354 410 4000	LAIS

## Viðburðir

18. maí 2026	Útboð ríkisvixla
20. maí 2026	Vaxtaákvörðun
22. maí 2026	Útboð ríkisbréfa
28. maí 2026	Vísitala neysluverðs frá Hagstofu Íslands
5. júní 2026	Útboð ríkisbréfa

## Lánshæfismat ríkissjóðs

	Síðasta breyting	Erlend mynt		Innlend mynt		Horfur
		Langtíma	Skammtíma	Langtíma	Skammtíma	
Moody's	September 2024	A1		A1		Stöðugar
S&P	Mars 2026	A+	A-1	A+	A-1	Jákvæðar

# Ríkisábyrgðir

## Staða ríkisábyrgða

M.kr.	1. ársfj. 2026	Árslok 2025
Lánastofnanir	62.502	78.972
ÍL - sjóður*	0	15.567
Byggðastofnun	8.034	8.035
Lánasjóður íslenskra námsmanna	54.468	55.369
Sameignar- og hlutafélög	26.401	26.837
Landsvirkjun sf	21.540	22.080
Isavia ohf.	828	854
RÚV ohf.	4.032	3.902
Atvinnuvegir /Sveitarfélög	276	387
Víðbótar- og stuðningslán	276	387
Ríkisábyrgðir samtals	89.179	106.196

## Hlutföll gjaldmiðla ríkisábyrgða

ISK	75,8%
EUR	24,2%

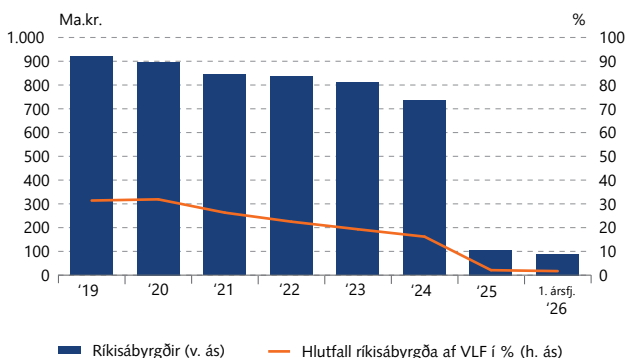
## Lánveitendur aðila með ríkisábyrgð

Innlend markaðsskuldabréf	7,4%
Innlendur banki	0,3%
Erlendur banki	25,7%
Aðrir innlendir aðilar	66,5%

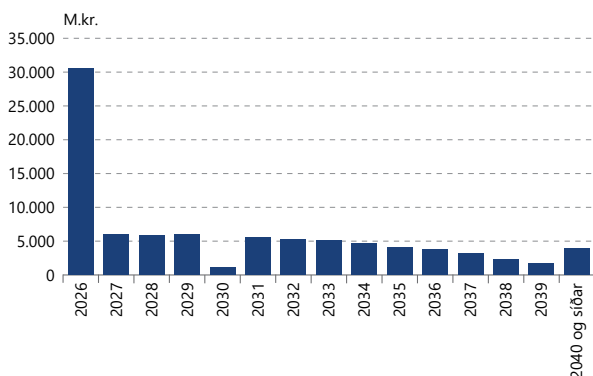
## Vextir: fastir vs. breytilegir

Fastir	73,9%
Breytilegir	26,1%

## Þróun ríkisábyrgða og hlutfall af VLF 2019-2026



## Endurgreiðsluferill ríkisábyrgða



## Staða endurlána ríkissjóðs<sup>1</sup>

Mars 2026	Fjárhæð m.kr.	Veginn lánstími
Óverðtryggt endurlán	10.285	5,75
Verðtryggt endurlán	224.840	30,23
Endurlán í erlendri mynt	5.083	4,81
Samtals	240.208	28,47

1. Eftirstöðvar skuldabréfa, sem gefin voru út í júlí 2022, að fjárhæð 108,8 ma.kr., fluttust yfir til endurlána ríkissjóðs frá ÍL sjóði í lok árs 2025, í tengslum við slit sjóðsins.

## Endurgreiðsluferill endurlána

