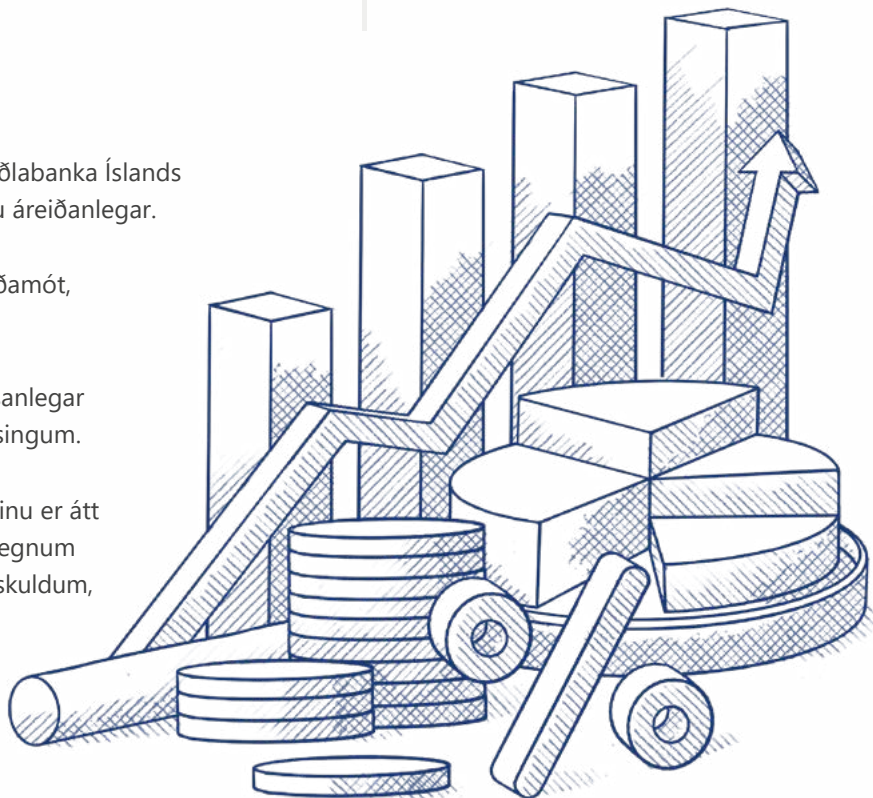


Markaðsupplýsingar

6. tbl. 27. árg. júní 2026

02	Útgáfa ríkisbréfa	11	Ávöxtunarkrafa ríkisbréfa
03	Markaðsskuldabréf, eiginleikar	11	Verðbólguálag
04	Skuldir ríkissjóðs	11	Niðurstöður síðustu útboða
06	Skiptasamningar	12	Niðurstöður útboða
07	Eigendur	13	Lánshæfismat ríkissjóðs
09	Endurhverf viðskipti, endurgreiðsluferill og viðskipti með ríkisverðbréf	14	Ríkisábyrgðir

- Upplýsingar í þessu riti koma frá Seðlabanka Íslands og upplýsingaveitum sem taldar eru áreiðanlegar.
- Upplýsingar miða við síðustu mánaðamót, nema annað sé tekið fram.
- Lánamál ríkisins ábyrgjast ekki hugsanlegar villur eða misritanir í Markaðsupplýsingum.
- Í umfjöllun um skuldir ríkissjóðs í ritinu er átt við skuldir A1-hluta ríkisins að frádregnum lífeyrisskuldbindingum og viðskiptaskuldum, nema annað sé sérstaklega tiltekið.



Lánamál ríkisins

📍 Kalkofnsvegi 1, 101 Reykjavík

✉ lanamal@lanamal.is

🌐 lanamal.is

📞 569 9600

Niðurstöður útboða í maí 2026

Dagur	Tegund	Flokkur	Tilboðs magn nafnverð í m.kr.	Tekið magn nafnverð í m.kr.	Krafa/ flatir vextir
8.5.2026	Útboð	RIKB 29 0416	37.226	24.956	7,66
18.5.2026	Útboð	RIKV 26 1118	24.850	15.850	7,85
22.5.2026	Útboð	RIKB 29 0416	5.480	4.240	7,67
22.5.2026	Útboð	RIKS 37 0115	2.524	1.624	2,82

Útgáfa ríkisbréfa á öðrum ársfjórðungi 2026

Reglubundin útboð

Fjárhæðir í ma. kr.	Hámark	Söluverð ¹
RIKB 27 0415	-	8,0
RIKB 29 0416	-	31,0
RIKB 38 0215	-	3,2
RIKS 29 0917	-	4,8
RIKS 37 0115	-	8,7
Samtals útgefið á fjórðungnum		55,8

1. Við útreikning á söluverði er notað hreint verð og í tilviki verðtryggðra ríkisbréfa er áföllnum verðbótum bætt við.

Útgáfa ríkisbréfa á árinu m.v. 31. maí 2026

Reglubundin útboð

Skuldabréfaflokkar Fjárhæðir í ma. kr.	Söluverð ¹
RIKB 27 0415	8,0
RIKB 28 1115	8,4
RIKB 29 0416	31,0
RIKB 35 0917	5,2
RIKB 38 0215	28,8
RIKS 29 0917	20,3
RIKS 37 0115	14,2
Samtals útgefið á árinu	116,0

1. Við útreikning á söluverði er notað hreint verð og í tilviki verðtryggðra ríkisbréfa er áföllnum verðbótum bætt við.

Uppkaup á árinu 2026

Fjárhæðir í ma. kr.	Keypt ¹
RIKB 26 1015	30,8
RIKS 26 0216	6,0
Samtals	36,8

1. Að nafnverði.

Markaðsskuldabréf, eiginleikar

Innlendar markaðsskuldur

Flokkur	ISIN	Útgáfudagur	Innlausnar- dagur	Vextir, %	Greiðslu- tegund	Meðaltími í árum ¹	Lánstími í árum
Ríkisvixlar							
RIKV 26 0618	IS0000038966	18.3.2026	18.6.2026	0,00	Kúlubréf	0,05	0,05
RIKV 26 0715	IS0000038735	21.1.2026	15.7.2026	0,00	Kúlubréf	0,13	0,12
RIKV 26 0819	IS0000038784	11.2.2026	19.8.2026	0,00	Kúlubréf	0,22	0,22
RIKV 26 0916	IS0000038974	18.3.2026	16.9.2026	0,00	Kúlubréf	0,30	0,30
RIKV 26 1118	IS0000039212	20.5.2026	18.11.2026	0,00	Kúlubréf	0,48	0,47
Óverðtryggð ríkisbréf							
RIKB 26 1015	IS0000034874	15.10.2022	15.10.2026	6,75	Kúlubréf	0,38	0,38
RIKB 27 0415	IS0000036291	15.4.2024	15.4.2027	8,00	Kúlubréf	0,87	0,87
RIKB 28 1115	IS0000028249	15.11.2016	15.11.2028	5,00	Kúlubréf	2,31	2,46
RIKB 29 0416	IS0000039121	16.4.2026	16.4.2029	7,75	Kúlubréf	2,67	2,88
RIKB 31 0124	IS0000020386	24.1.2011	24.1.2031	6,50	Kúlubréf	4,07	4,65
RIKB 32 1015	IS0000037752	11.6.2025	15.10.2032	7,00	Kúlubréf	5,15	6,38
RIKB 35 0917	IS0000035574	17.9.2023	17.9.2035	7,00	Kúlubréf	6,83	9,30
RIKB 38 0215	IS0000037265	15.2.2025	15.2.2038	6,50	Kúlubréf	8,37	11,71
RIKB 42 0217	IS0000033884	17.2.2022	17.2.2042	4,50	Kúlubréf	10,89	15,72

Verðtryggð ríkisbréf



RIKS 29 0917	IS0000037711	11.6.2025	17.9.2029	3,50	Kúlubréf	3,10	3,30
RIKS 30 0701	IS0000020576	1.7.2011	1.7.2030	3,25	Kúlubréf	3,78	4,09
RIKS 33 0321	IS0000021251	21.3.2012	21.3.2033	3,00	Kúlubréf	6,22	6,81
RIKS 34 1016	IS0000037737	11.6.2025	16.10.2034	3,50	Kúlubréf	7,29	8,38
RIKS 36 0815	IS0000037729	11.6.2025	15.8.2036	3,50	Kúlubréf	8,59	10,21
RIKS 37 0115	IS0000033793	15.1.2022	15.1.2037	1,00	Kúlubréf	10,03	10,63
RIKS 39 1115	IS0000037745	11.6.2025	15.11.2039	3,50	Kúlubréf	10,90	13,46
RIKS 41 0815	IS0000037760	11.6.2025	15.8.2041	3,50	Kúlubréf	11,92	15,21
RIKS 44 1017	IS0000037778	11.6.2025	17.10.2044	3,50	Kúlubréf	13,89	18,38
RIKS 47 1115	IS0000037786	11.6.2025	15.11.2047	3,50	Kúlubréf	15,62	21,46
RIKS 50 0915	IS0000037794	11.6.2025	15.9.2050	3,50	Kúlubréf	16,96	24,29

Meðaltal markflokka

6,0 7,5

1. e. Macaulay Duration.

Erlendar markaðsskuldur

Flokkur	ISIN	Útgáfudagur	Innlausnar- dagur	Vextir, %	Greiðslu- tegund	Meðaltími í árum ¹	Lánstími í árum
EUR 0,625% 3 Jun 2026	XS2182399274	3.6.2020	3.6.2026	0,63	Kúlubréf	0,01	0,01
EUR 3,4% 28 Jun 2027 	XS2852055651	28.6.2024	28.6.2027	3,40	Kúlubréf	1,04	1,08
EUR 0,0% 15 Apr 2028	XS2293755125	4.2.2021	15.4.2028	0,00	Kúlubréf	1,87	1,88
EUR 2,625% 27 maí 2030	XS3081371554	27.5.2025	27.5.2030	2,63	Kúlubréf	2,75	3,99
EUR 3,25% 27 May 2031	XS3388350434	19.5.2026	27.5.2031	3,25	Kúlubréf	4,99	4,99
EUR 3,5% 21 Mar 2034 	XS2788435050	21.3.2024	21.3.2034	3,50	Kúlubréf	6,93	7,81

Meðaltal markflokka

3,8 4,1

1. e. Macaulay Duration.

Skuldir ríkissjóðs

Innlendar skuldir ríkissjóðs 31. maí 2026

Flokkur M.kr.	Nafnverð í upphafi mánaðar	Áfallnar verðbætur	Sala/ innlausn, nafnverð	Nafnverð í lok mánaðar með áföllnum verðbótum	Lánstími í árum	Hlutfall af innlendum skuldum
Ríkissvixlar						
RIKV 26 0520	19.000		-19.000	0	0,00	0,0
RIKV 26 0618	27.850		0	27.850	0,05	1,5
RIKV 26 0715	48.490		0	48.490	0,12	2,6
RIKV 26 0819	21.990		0	21.990	0,22	1,2
RIKV 26 0916	21.257		0	21.257	0,30	1,1
RIKV 26 1118	0		15.850	15.850	0,47	0,9
Samtals	138.587			135.437	0,19	7,2
Óverðtryggð ríkisbréf						
RIKB 26 1015	79.447		-19.912	59.535	0,38	3,2
RIKB 27 0415	137.466		0	137.466	0,87	7,3
RIKB 28 1115	132.893		0	132.893	2,46	7,1
RIKB 29 0416	0		30.971	30.971	2,88	1,6
RIKB 31 0124	124.632		0	124.632	4,65	6,6
RIKB 32 1015	67.600		0	67.600	6,38	3,6
RIKB 35 0917	99.211		0	99.211	9,30	5,3
RIKB 38 0215	77.768		0	77.768	11,71	4,1
RIKB 42 0217	73.719		0	73.719	15,72	3,9
Samtals	792.736			803.794	5,67	42,7
Verðtryggð ríkisbréf						
RIKS 29 0917	111.571	8.824	0	120.395	3,30	6,4
RIKS 30 0701	78.683	63.768	0	142.451	4,08	7,6
RIKS 33 0321	79.393	59.911	0	139.304	6,81	7,4
RIKS 34 1016	61.774	4.933	0	66.706	8,38	3,5
RIKS 36 0815	59.000	4.859	0	63.859	10,21	3,4
RIKS 37 0115	80.942	27.238	1.624	109.804	10,63	5,8
RIKS 39 1115	49.000	3.907	0	52.907	13,46	2,8
RIKS 41 0815	50.000	4.117	0	54.117	15,21	2,9
RIKS 44 1017	50.313	4.022	0	54.335	18,38	2,9
RIKS 47 1115	48.000	3.827	0	51.827	21,46	2,8
RIKS 50 0915	39.395	3.118	0	42.513	24,29	2,3
Samtals	708.071	188.524		898.218	10,00	47,8
Aðrar skuldir ríkissjóðs¹						
Verðtryggðar skuldir				43.331	2,01	2,3
Innlendar skuldir samtals				1.880.780	7,26	100,0

1. Að mestu verðtryggð lán ríkisins vegna kaupa á Landsvirkjun og Landsneti auk yfirtekinna skuldbindinga ÍL-sjóðs.

Erlendar skuldir ríkissjóðs

Flokkur	Útgefið nafn- verð (milljónir)	Eftirstöðvar nafnverðs	Nafnverð ISK ¹	Lánstími í árum
Erlend skuldabréf				
EUR 0,625% 3 Jun 2026	500	296	42.488	0,01
EUR 3,4% 28 Jun 2027	50	50	7.170	1,08
EUR 0,0% 15 Apr 2028	750	750	107.550	1,88
EUR 2,625% 27 maí 2030	750	750	107.550	3,99
EUR 3,25% 27 May 2031	500	500	71.700	4,99
EUR 3,5% 21. Mar 2034	750	750	107.550	7,81
Aðrar erlendar skuldir ríkissjóðs ²			26.212	0,68
Erlendar skuldir samtals			470.220	3,94
Heildarskuldir ríkissjóðs			2.351.000	

- Miðgengi skráð af Seðlabanka Íslands.
- Lán vegna kaupa ríkissjóðs í Landsneti hf.

Heildarskuldir ríkissjóðs

M.kr.	Nafnverð með áföllnum verðbótum	Veginn lánstími
Óverðtryggðar skuldir	939.231	4,88
Verðtryggðar skuldir	941.549	9,63
Erlendar skuldir	470.220	3,94
Samtals	2.351.000	6,60
Hlutfall skulda af vergri landsframleiðslu ¹		44,3

- Verg landsframleiðsla samkvæmt nýjstu spá Seðlabanka Íslands.

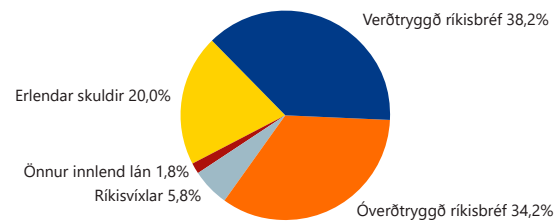
Heildarskuldir að frádregnum endurlánum og sjóðsstöðu ríkissjóðs

Endurlán og sjóðsstaða í Seðlabanka, m.kr.	Nafnverð í lok mánaðar með áföllnum verðbótum
Óverðtryggð endurlán	6.687
Verðtryggð endurlán	232.441
Endurlán í erlendri mynt	4.870
Innlend sjóðsstaða	87.217
Erlend sjóðsstaða	287.417
Samtals	618.632

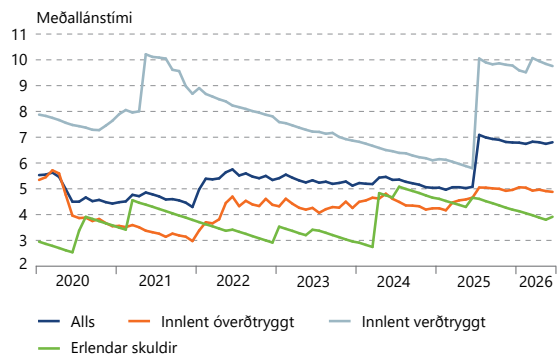
Hrein skuld

Óverðtryggðar skuldir	845.328
Verðtryggðar skuldir	709.108
Erlendar skuldir	177.933
Hrein skuld ríkissjóðs	1.732.369
Hlutfall hreinna skulda af vergri landsframleiðslu	32,6

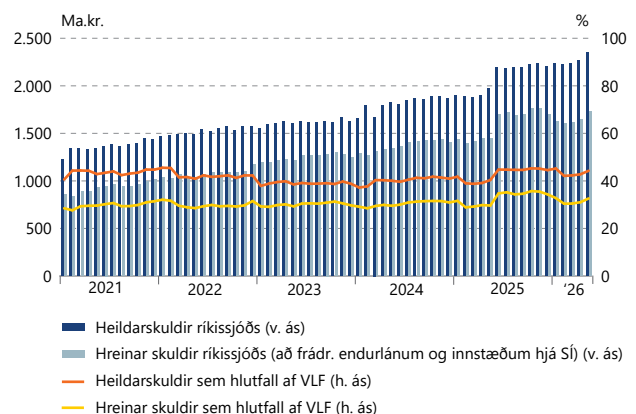
Skipting skulda ríkissjóðs



Veginn lánstími skulda ríkissjóðs



Þróun skulda ríkissjóðs



Skiptasamningar

31. maí 2026

Verðbólgu- og vaxtaskiptasamningar í krónum

M.kr.	Nýir		Útrunnir		Útistandandi í árslok	
	Fjöldi samninga	Nafnverð	Fjöldi samninga	Nafnverð	Fjöldi samninga	Nafnverð
2020	2	6.000	0	0	24	34.000
2021	2	10.000	20	26.000	6	18.000
2022	0	0	0	0	6	18.000
2023	0	0	1	3.000	5	15.000
2024	6	14.000	0	0	11	29.000
2025	3	7.000	9	23.000	5	13.000
2026	0	0	4	12.000	1	1.000
2027	0	0	1	1.000	0	0
2028	0	0	0	0	0	0

Vaxtasamsetning skulda

M.kr.	Án skiptasamninga		Með skiptasamningum	
	Nafnverð með áföllnum verðbótum (ISK)	Hlutfall, %	Nafnverð með áföllnum verðbótum (ISK)	Hlutfall, %
Íslenskir fastir vextir	803.794	34	803.794	34
Íslenskir verðtryggðir vextir	941.549	40	940.471	40
Íslenskir breytilegir vextir	135.437	6	136.437	6
Erlendir fastir vextir	470.220	20	470.220	20
Erlendir breytilegir vextir	0	0	0	0
Samtals	2.351.001	100	2.350.923	100

Áhrif skiptasamninga á skuldir ríkissjóðs

M.kr.	Nafnverð m. áföllnum verðbótum (ISK)	Markaðsvirði (ISK)	Hlutfall, %	Meðaltími
Skuldir ríkissjóðs				
Óverðtryggðar skuldir	939.231	929.046	40	3,69
Verðtryggðar skuldir	941.549	972.960	40	8,21
Erlendar skuldir	470.220	475.977	20	4,20
Samtals	2.351.001	2.377.984	100	5,64

Skuldir með skiptasamningum

Óverðtryggðar skuldir	940.231	930.063	40	3,69
Verðtryggðar skuldir	940.471	971.878	40	8,22
Erlendar skuldir	470.220	475.977	20	4,20
Samtals	2.350.923	2.377.918	100	5,64

Eigendur¹

Eigendur ríkisverðbréfa 31. maí 2026

Nafnverð í m.kr.	Bankar, sparisjóðir og lánaþyrntæki	Verðbréfa- og fj.sjóðir	Lífeyris-sjóðir	Fyrirtæki	Trygginga-félög	Einstaklingar	Aðrir	Erlendir aðilar	Samtals
RIKB 26 1015	33,360	9,529	3,720	1,724	2,133	619	77	8,373	59,535
RIKB 27 0415	64,407	18,242	17,672	7,940	6,558	1,557	249	20,840	137,465
RIKB 28 1115	42,159	14,933	37,341	8,822	10,877	3,194	8,641	6,926	132,893
RIKB 29 0416	13,371	4,870	492	144	2,020	179	195	10,000	31,271
RIKB 31 0124	6,410	18,245	65,883	5,777	9,342	2,737	6,325	9,913	124,632
RIKB 32 1015	215	3,634	62,735	0	1,016	0	0	0	67,600
RIKB 35 0917	6,849	19,018	39,918	2,228	9,929	608	476	20,374	99,400
RIKB 38 0215	6,533	15,240	26,441	1,027	8,415	9	738	19,364	77,768
RIKB 42 0217	3,152	9,970	30,073	1,075	9,094	96	862	20,044	74,366
RIKS 29 0917	3,118	16,921	71,336	5,672	9,881	2,340	424	2,198	111,891
RIKS 30 0701	2,248	10,377	55,351	1,447	7,084	1,624	513	39	78,683
RIKS 33 0321	2,346	9,449	58,440	1,059	3,819	2,052	2,328	81	79,573
RIKS 34 1016	78	1,054	57,710	776	1,054	518	15	569	61,774
RIKS 36 0815	0	300	58,700	0	0	0	0	0	59,000
RIKS 37 0115	2,534	10,404	66,442	809	2,419	208	50	105	82,971
RIKS 39 1115	0	720	48,280	0	0	0	0	0	49,000
RIKS 41 0815	0	770	49,230	0	0	0	0	0	50,000
RIKS 44 1017	146	889	45,371	1,418	605	1,249	322	314	50,313
RIKS 47 1115	0	410	47,590	0	0	0	0	0	48,000
RIKS 50 0915	251	1,627	38,628	100	325	0	50	0	40,981
Alls	187,177	166,603	881,352	40,019	84,571	16,988	21,265	119,142	1,517,116
Víxlar alls	73,790	54,056	1,880	1,365	2,280	60	357	1,650	135,437

Breyting á milli mánaða

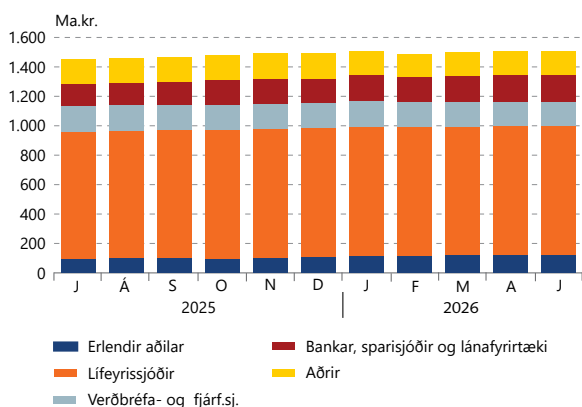
RIKB 26 1015	-9,404	355	29	-1,754	470	-176	0	-9,433	-19,912
RIKB 27 0415	-373	880	287	-1,210	363	-87	50	89	-0
RIKB 28 1115	619	-6,124	189	-588	311	4	0	5,590	0
RIKB 29 0416	13,371	4,870	492	144	2,020	179	195	10,000	31,271
RIKB 31 0124	-787	1,059	434	-109	156	-10	0	-779	-35
RIKB 32 1015	0	0	0	0	0	0	0	0	0
RIKB 35 0917	2,272	3,071	1,226	0	9	-27	50	-6,837	-235
RIKB 38 0215	-513	460	533	0	-233	0	0	-247	-0
RIKB 42 0217	897	1,085	-164	-55	479	0	98	-2,820	-480
RIKS 29 0917	-29	-2,753	330	-9	340	-5	-110	2,055	-180
RIKS 30 0701	560	-882	-326	120	-260	4	-15	20	-780
RIKS 33 0321	183	-665	385	0	50	-10	0	10	-47
RIKS 34 1016	0	1	0	0	0	-1	0	0	-0
RIKS 36 0815	0	0	0	0	0	0	0	0	0
RIKS 37 0115	-75	230	1,580	14	0	0	0	0	1,749
RIKS 39 1115	0	0	0	0	0	0	0	0	0
RIKS 41 0815	0	0	0	0	0	0	0	0	0
RIKS 44 1017	0	2	0	0	0	-2	0	0	0
RIKS 47 1115	0	-390	390	0	0	0	0	0	0
RIKS 50 0915	-548	180	423	50	0	0	0	0	105
Alls	6,174	1,377	5,807	-3,396	3,705	-130	268	-2,350	11,456
Víxlar alls	10,300	-1,660	110	-12,510	-100	60	0	650	-3,150

1. Endurhverf viðskipti við aðalmíðlara koma til hækkunar. Frá og með október 2020 eru eigendur flokkaðir eftir þjóðhagsreikningastaðli Sameinuðu þjóðanna SNA08.

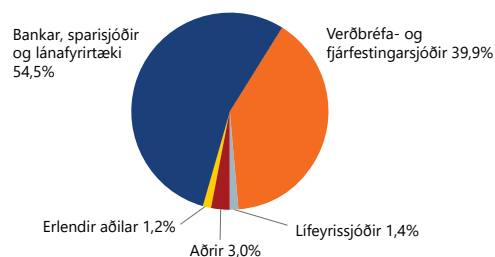
Verðtryggt markaðsverð með áföllnum vöxtum og verðbótum

Nafnverð í m.kr.	Bankar, sparisjóðir og lánaþyrntæki	Verðbréfa- og fjárfestingarsjóðir	Lífeyrissjóðir	Fyrirtæki	Tryggingafélög	Einstaklingar	Aðrir	Erlendir aðilar	Samtals
RIKB 26 1015	34,590	9,880	3,857	1,788	2,211	642	80	8,682	61,730
RIKB 27 0415	65,043	18,423	17,847	8,019	6,623	1,572	251	21,046	138,824
RIKB 28 1115	40,835	14,464	36,168	8,545	10,536	3,093	8,370	6,709	128,719
RIKB 29 0416	13,534	4,929	498	146	2,045	181	197	10,122	31,651
RIKB 31 0124	6,367	18,121	65,436	5,737	9,279	2,719	6,282	9,846	123,787
RIKB 35 0917	7,259	20,157	42,309	2,362	10,524	644	504	21,594	105,353
RIKB 38 0215	6,524	15,217	26,401	1,026	8,402	9	737	19,335	77,651
RIKB 42 0217	2,553	8,075	24,356	871	7,365	78	698	16,234	60,229
RIKS 29 0917	3,449	18,717	78,906	6,274	10,930	2,588	469	2,431	123,765
RIKS 30 0701	4,171	19,256	102,709	2,685	13,145	3,013	952	73	146,004
RIKS 33 0321	4,131	16,640	102,912	1,865	6,724	3,613	4,099	142	140,128
RIKS 37 0115	2,824	11,597	74,058	902	2,696	232	56	117	92,481
RIKS 50 0915	0	908	60,903	0	0	0	0	0	61,812
Alls	191,278	176,384	636,360	40,219	90,480	18,384	22,696	116,331	1,292,132
Víxlar alls	73,790	54,056	1,880	1,365	2,280	60	357	1,650	135,437

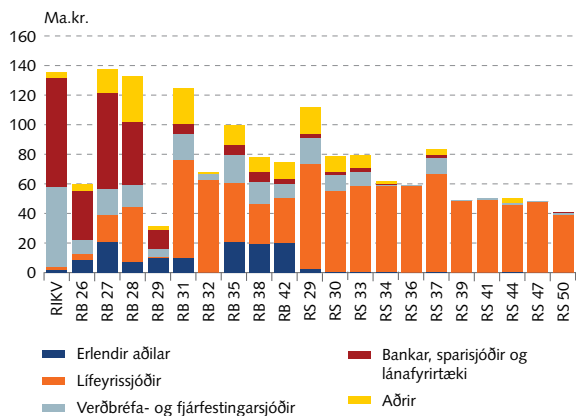
Eigendur ríkisbréfa 31. maí 2026



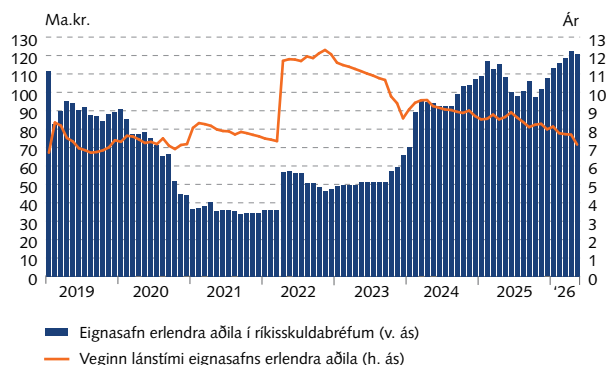
Eigendur ríkisvíxla 31. maí 2026



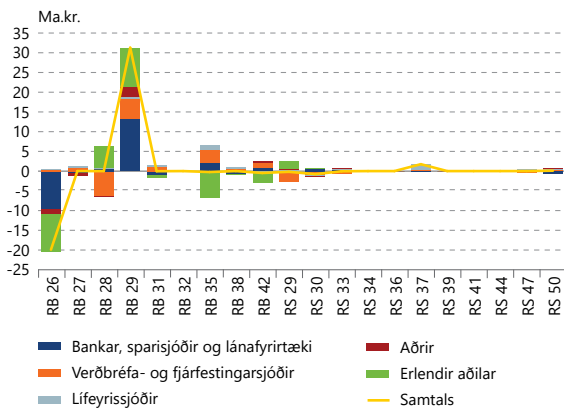
Eigendur ríkisbréfaflokka og víxla 31. maí 2026



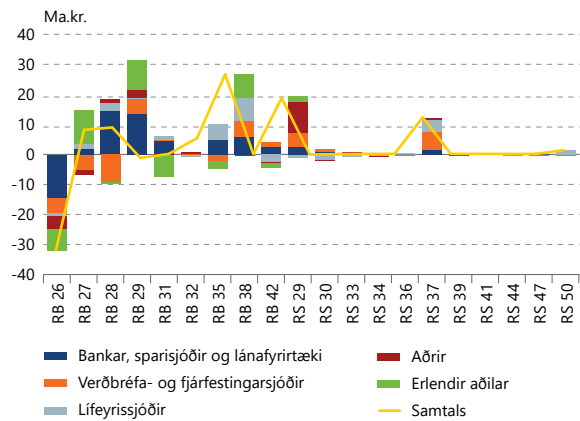
Staða eignasafns erlendra aðila í ríkisverðbréfum og lánstími í árum 31. maí 2026



Nettó kaup markaðsaðila milli mánaða

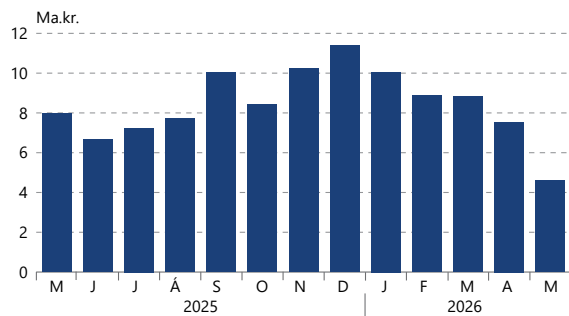


Nettó kaup markaðsaðila frá áramótum



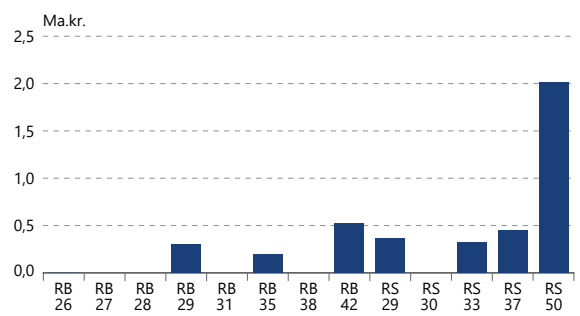
Endurhverf viðskipti, endurgreiðsluferill og viðskipti með ríkisverðbréf

Meðalstaða endurhverfra viðskipta¹

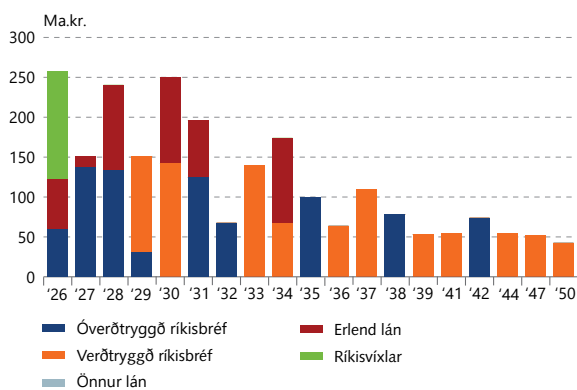


1. Reiknað að markaðsvirði.

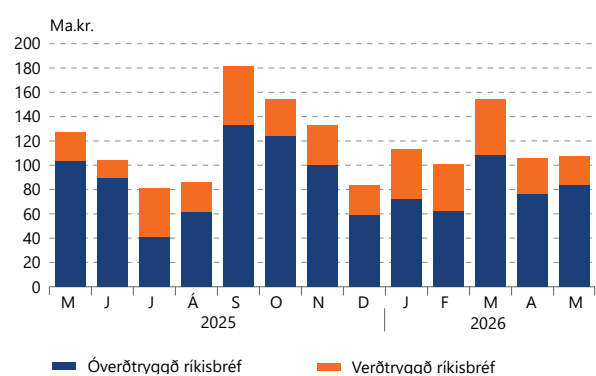
Staða endurhverfra viðskipta eftir flokkum í lok síðasta mánaðar



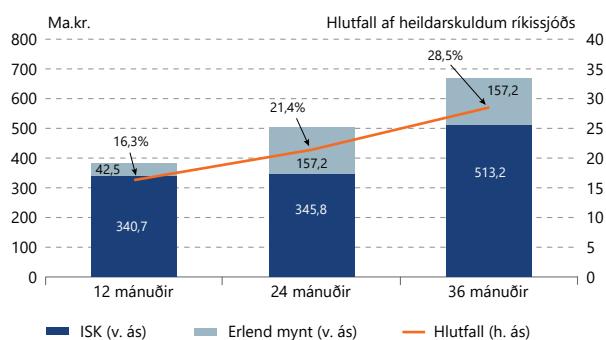
Endurgreiðsluferill lána ríkissjóðs



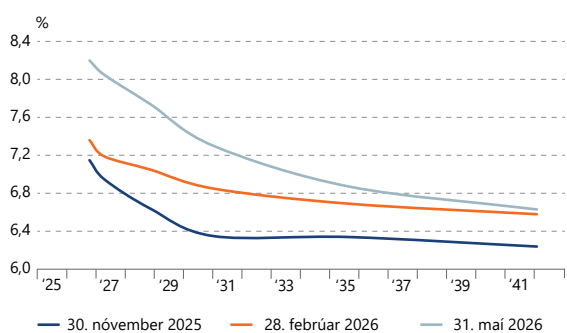
Viðskipti með ríkisbréf í NASDAQ á Íslandi



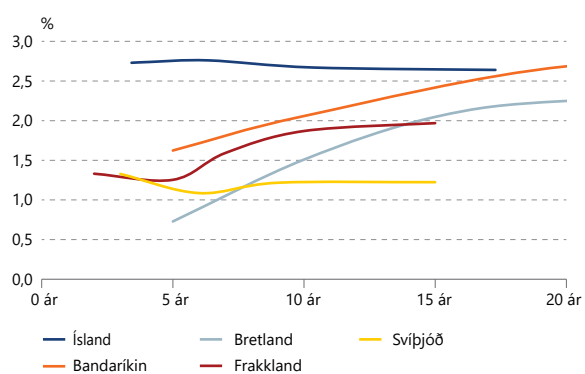
Uppsafnaðir gjalddagar ríkisskulda



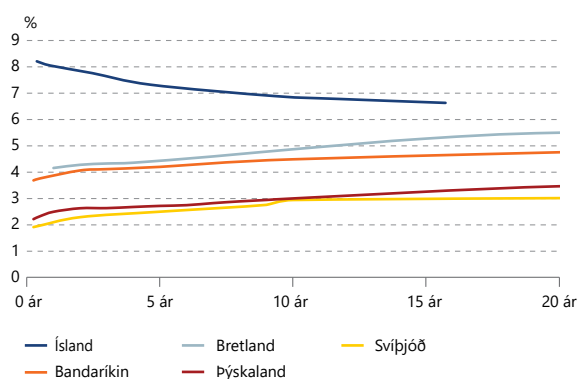
Óverðtryggðir ávöxtunarferlar ríkisbréfa



Verðtryggðir vaxtaferlar

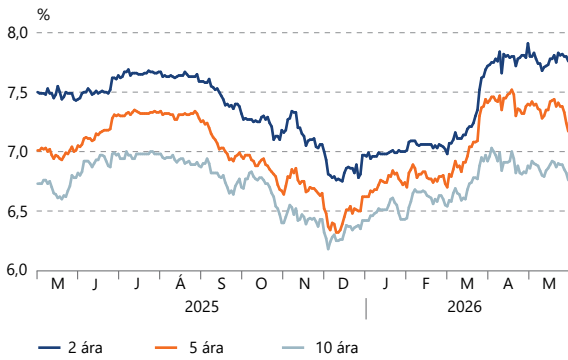


Óverðtryggðir vaxtaferlar



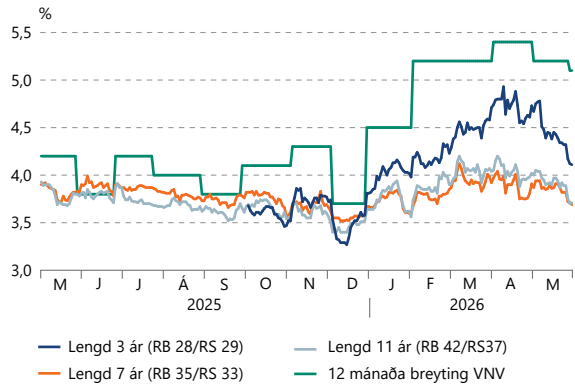
Ávöxtunarkrafa ríkisbréfa

Eingreiðsluferlar ríkisbréfa



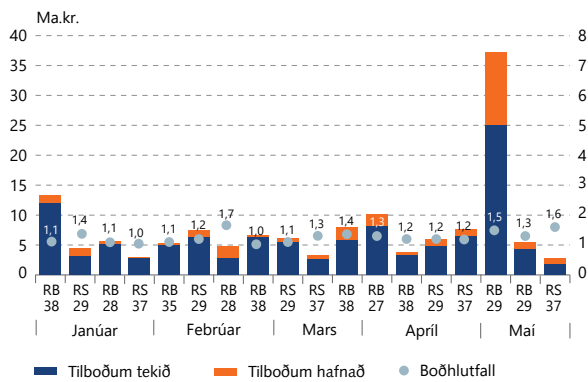
Verðbólguálag

Verðbólguálag óverðtryggðra ríkisbréfa

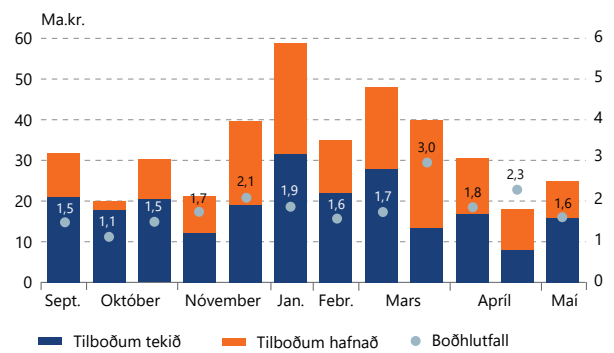


Niðurstöður síðustu útboða

Ríkisbréf á söluverði



Ríkisvixlar á söluverði



Niðurstöður útboða

Útboð í milljónum króna frá ársbyrjun 2026

Dagsetning	Tilboð		Fjöldi tilboða	Fjöldi samþ. tilboða	Ávöxtun, %	Samþykkt		Viðb. útgáfa nafnverð	Samtals að söluvirði	
	Söluverð	Nafnverð				Söluverð	Nafnverð			
Óverðtryggð ríkisbréf, sala										
09.01.26	RIKB 38 0215	13.389	13.436	29	21	6,54	11.894	11.936	1.171	13.061
23.01.26	RIKB 28 1115	5.590	5.870	30	27	6,92	5.114	5.370	260	5.361
06.02.26	RIKB 35 0917	5.301	5.203	26	23	6,72	4.893	4.803	267	5.165
20.02.26	RIKB 28 1115	4.762	5.005	20	16	7,01	2.802	2.945	281	3.069
20.02.26	RIKB 38 0215	6.585	6.652	17	15	6,62	6.288	6.352	558	6.841
20.03.26	RIKB 38 0215	7.939	8.210	23	14	6,91	5.715	5.910	0	5.715
10.04.26	RIKB 27 0415	10.191	10.178	26	22	7,86	8.038	8.028	0	8.038
10.04.26	RIKB 38 0215	3.832	3.950	21	17	6,87	3.201	3.300	0	3.201
08.05.26	RIKB 29 0416	37.304	37.226	55	40	7,66	25.008	24.956	1.575	26.586
22.05.26	RIKB 29 0416	5.489	5.480	22	17	7,67	4.247	4.240	200	4.447
Samtals		100.381	101.210				77.201	77.840	4.312	81.486
Verðtryggð ríkisbréf, sala										
09.01.26	RIKS 29 0917	4.439	4.145	15	11	2,75	3.100	2.895	225	3.340
23.01.26	RIKS 37 0115	2.883	2.640	12	11	2,65	2.774	2.540	0	2.774
06.02.26	RIKS 29 0917	7.469	6.932	22	15	2,79	6.251	5.802	414	6.292
06.03.26	RIKS 29 0917	6.055	5.535	23	21	2,48	5.464	4.995	0	5.464
06.03.26	RIKS 37 0115	3.269	2.923	13	10	2,52	2.598	2.323	55	2.659
17.04.26	RIKS 29 0917	5.909	5.436	17	10	2,96	4.844	4.456	0	4.844
17.04.26	RIKS 37 0115	7.701	7.007	32	27	2,81	6.437	5.857	444	6.925
22.05.26	RIKS 37 0115	2.798	2.524	12	7	2,82	1.800	1.624	0	1.800
Samtals		40,523	37,142				33,269	30,492	1,138	34,506
									Samtals sala	115.991
Ríkisvixlar sala										
19.01.26	RIKV 26 0715	56.847	58.850	29	18	7,25	30.515	31.590		
09.02.26	RIKV 26 0819	33.690	34.990	27	23	7,35	21.173	21.990		
16.03.26	RIKV 26 0618	46.160	47.850	22	14	7,35	26.867	27.850		
16.03.26	RIKV 26 0916	39.116	39.850	21	7	7,24	13.104	13.350		
13.04.26	RIKV 26 0715	30.016	30.600	23	14	7,70	16.577	16.900		
13.04.26	RIKV 26 0916	17.327	17.907	21	15	7,82	7.651	7.907		
18.05.26	RIKV 26 1118	23.901	24.850	24	13	7,85	15.245	15.850		
Samtals		247.058	254.897				131.132	135.437		

Samstarfsaðilar

Aðalmiðlarar ríkisverðbréfa	Sími	Bloomberg
Arion banki hf.	+354 444 6000	ARIO
Fossar fjárfestingarbanki hf.	+354 522 4000	
Íslandsbanki hf.	+354 440 4000	ISLA
Kvika banki hf.	+354 540 3200	KVIK
Landsbankinn hf.	+354 410 4000	LAIS

Viðburðir

15. júní 2026	Útboð ríkisvixla
19. júní 2026	Útboð ríkisbréfa
26. júní 2026	Vísitala neysluverðs frá Hagstofu Íslands
3. júlí 2026	Útboð ríkisbréfa

Lánshæfismat ríkissjóðs

	Síðasta breyting	Erlend mynt		Innlend mynt		Horfur
		Langtíma	Skammtíma	Langtíma	Skammtíma	
Moody's	September 2024	A1		A1		Stöðugar
S&P	Mars 2026	A+	A-1	A+	A-1	Jákvæðar

Ríkisábyrgðir

Staða ríkisábyrgða

M.kr.	Apríl 2026	Árslok 2025
Lánastofnanir	62.655	78.972
ÍL - sjóður	0	15.567
Byggðastofnun	7.754	8.035
Lánasjóður íslenskra námsmanna	54.901	55.369
Sameignar- og hlutafélög	26.399	26.837
Landsvirkjun sf	21.600	22.080
Isavia ohf.	836	854
RÚV ohf.	3.962	3.902
Atvinnuvegir /Sveitarfélög	255	387
Víðbótar- og stuðningslán	255	387
Ríkisábyrgðir samtals	89.308	106.196

Hlutföll gjaldmiðla ríkisábyrgða

ISK	75,8%
EUR	24,2%

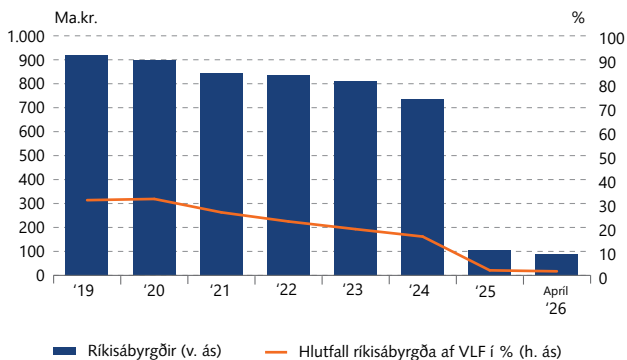
Lánveitendur aðila með ríkisábyrgð

Innlend markaðsskuldabréf	7,1%
Innlendur banki	0,3%
Erlendur banki	25,8%
Aðrir innlendir aðilar	66,8%

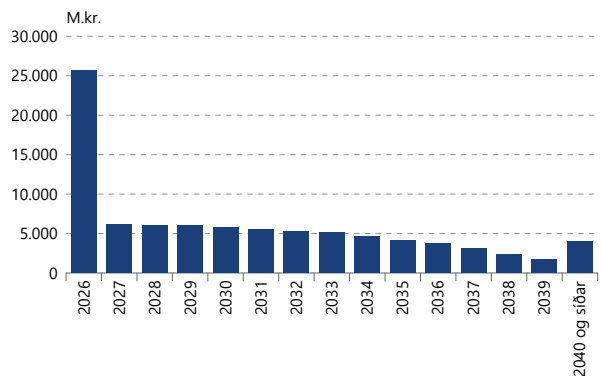
Vextir: fastir vs. breytilegir

Fastir	73,9%
Breytilegir	26,1%

Dróun ríkisábyrgða og hlutfall af VLF 2019-2026



Endurgreiðsluferill ríkisábyrgða



Staða endurlána ríkissjóðs¹

Apríl 2026	Fjárhæð m.kr.	Veginn lánstími
Óverðtrygð endurlán	6.801	5,98
Verðtrygð endurlán	234.386	27,54
Endurlán í erlendri mynt	4.947	4,87
Samtals	246.134	26,41

1. Eftirstöðvar skuldabréfa, sem gefin voru út í júlí 2022, að fjárhæð 108,8 ma.kr., fluttust yfir til endurlána ríkissjóðs frá ÍL sjóði í lok árs 2025, í tengslum við slit sjóðsins.

Endurgreiðsluferill endurlána

