

Markaðsupplýsingar

7. tbl. 27. árg. júlí 2026

02	Útgáfa ríkisbréfa	11	Ávöxtunarkrafa ríkisbréfa
03	Markaðsskuldabréf, eiginleikar	11	Verðbólguálag
04	Skuldir ríkissjóðs	11	Niðurstöður síðustu útboða
06	Skiptasamningar	12	Niðurstöður útboða
07	Eigendur	13	Lánshæfismat ríkissjóðs
09	Endurhverf viðskipti, endurgreiðsluferill og viðskipti með ríkisverðbréf	14	Ríkisábyrgðir

- Upplýsingar í þessu riti koma frá Seðlabanka Íslands og upplýsingaveitum sem taldar eru áreiðanlegar.
- Upplýsingar miða við síðustu mánaðamót, nema annað sé tekið fram.
- Lánamál ríkisins ábyrgjast ekki hugsanlegar villur eða misritanir í Markaðsupplýsingum.
- Í umfjöllun um skuldir ríkissjóðs í ritinu er átt við skuldir A1-hluta ríkisins að frádregnum lífeyrisskuldbindingum og viðskiptaskuldum, nema annað sé sérstaklega tiltekið.



Lánamál ríkisins

📍 Kalkofnsvegi 1, 101 Reykjavík

✉ lanamal@lanamal.is

🌐 lanamal.is

📞 569 9600

Niðurstöður útboða í júní 2026

Dagur	Tegund	Flokkur	Tilboðs magn nafnverð í m.kr.	Tekið magn nafnverð í m.kr.	Krafa/ flatir vextir
5.6.2026	Útboð	RIKB 38 0215	2.810	2.510	6,81
15.6.2026	Útboð	RIKV 26 0916	21.706	19.706	7,98
15.6.2026	Útboð	RIKV 26 1216	24.370	18.370	8,05
19.6.2026	Útboð	RIKS 50 0915	3.355	2.030	2,69

Útgáfa ríkisbréfa á öðrum ársfjórðungi 2026

Reglubundin útboð

Fjárhæðir í ma. kr.	Hámark	Söluverð ¹
RIKB 27 0415	-	8,0
RIKB 29 0416	-	31,0
RIKB 38 0215	-	5,6
RIKS 29 0917	-	4,8
RIKS 37 0115	-	8,7
RIKS 50 0915	-	2,7
Samtals útgefið á fjórðungnum		61,0

1. Við útreikning á söluvirði er notað hreint verð og í tilvikum verðtryggðra ríkisbréfa er áföllnum verðbótum bætt við.

Uppkaup á árinu 2026

Fjárhæðir í ma. kr.	Keypt ¹
RIKB 26 1015	30,8
RIKS 26 0216	6,0
Samtals	36,8

1. Að nafnverði.

Útgáfa ríkisbréfa á árinu m.v. 30. júní 2026

Reglubundin útboð

Skuldabréfaflokkar Fjárhæðir í ma. kr.	Söluverð ¹
RIKB 27 0415	8,0
RIKB 28 1115	8,4
RIKB 29 0416	31,0
RIKB 35 0917	5,2
RIKB 38 0215	31,3
RIKS 29 0917	20,3
RIKS 37 0115	14,2
RIKS 50 0915	2,7

Samtals útgefið á árinu 121,2

1. Við útreikning á söluvirði er notað hreint verð og í tilvikum verðtryggðra ríkisbréfa er áföllnum verðbótum bætt við.



Markaðsskuldabréf, eiginleikar

Innlendar markaðsskuldur

Flokkur	ISIN	Útgáfudagur	Innlausnar- dagur	Vextir, %	Greiðslu- tegund	Meðaltími í árum ¹	Lánstími í árum
Ríkisvixlar							
RIKV 26 0715	IS0000038966	18.3.2026	18.6.2026	0,00	Kúlubréf	0,04	0,04
RIKV 26 0819	IS0000038735	21.1.2026	15.7.2026	0,00	Kúlubréf	0,14	0,14
RIKV 26 0916	IS0000038784	11.2.2026	19.8.2026	0,00	Kúlubréf	0,22	0,21
RIKV 26 1118	IS0000038974	18.3.2026	16.9.2026	0,00	Kúlubréf	0,39	0,39
RIKV 26 1216	IS0000039212	20.5.2026	18.11.2026	0,00	Kúlubréf	0,47	0,46
Óverðtryggð ríkisbréf							
RIKB 26 1015	IS0000034874	15.10.2022	15.10.2026	6,75	Kúlubréf	0,29	0,29
RIKB 27 0415	IS0000036291	15.4.2024	15.4.2027	8,00	Kúlubréf	0,79	0,79
RIKB 28 1115	IS0000028249	15.11.2016	15.11.2028	5,00	Kúlubréf	2,23	2,38
RIKB 29 0416	IS0000039121	16.4.2026	16.4.2029	7,75	Kúlubréf	2,58	2,80
RIKB 31 0124	IS0000020386	24.1.2011	24.1.2031	6,50	Kúlubréf	3,98	4,57
RIKB 32 1015	IS0000037752	11.6.2025	15.10.2032	7,00	Kúlubréf	5,06	6,29
RIKB 35 0917	IS0000035574	17.9.2023	17.9.2035	7,00	Kúlubréf	6,75	9,22
RIKB 38 0215	IS0000037265	15.2.2025	15.2.2038	6,50	Kúlubréf	8,28	11,63
RIKB 42 0217	IS0000033884	17.2.2022	17.2.2042	4,50	Kúlubréf	10,79	15,64
Verðtryggð ríkisbréf							
RIKS 29 0917	IS0000037711	11.6.2025	17.9.2029	3,50	Kúlubréf	3,02	3,22
RIKS 30 0701	IS0000020576	1.7.2011	1.7.2030	3,25	Kúlubréf	3,70	4,00
RIKS 33 0321	IS0000021251	21.3.2012	21.3.2033	3,00	Kúlubréf	6,14	6,72
RIKS 34 1016	IS0000037737	11.6.2025	16.10.2034	3,50	Kúlubréf	7,21	8,30
RIKS 36 0815	IS0000037729	11.6.2025	15.8.2036	3,50	Kúlubréf	8,51	10,13
RIKS 37 0115	IS0000033793	15.1.2022	15.1.2037	1,00	Kúlubréf	9,95	10,55
RIKS 39 1115	IS0000037745	11.6.2025	15.11.2039	3,50	Kúlubréf	10,82	13,38
RIKS 41 0815	IS0000037760	11.6.2025	15.8.2041	3,50	Kúlubréf	11,84	15,13
RIKS 44 1017	IS0000037778	11.6.2025	17.10.2044	3,50	Kúlubréf	13,81	18,30
RIKS 47 1115	IS0000037786	11.6.2025	15.11.2047	3,50	Kúlubréf	15,54	21,38
RIKS 50 0915	IS0000037794	11.6.2025	15.9.2050	3,50	Kúlubréf	16,90	24,21
Meðaltal markflokka						5,9	7,3

1. e. Macaulay Duration.

Erlendar markaðsskuldur

Flokkur	ISIN	Útgáfudagur	Innlausnar- dagur	Vextir, %	Greiðslu- tegund	Meðaltími í árum ¹	Lánstími í árum
EUR 3,4% 28 júní 2027 	XS2852055651	28.6.2024	28.6.2027	3,40	Kúlubréf	0,99	0,99
EUR 0,0% 15 apríl 2028	XS2293755125	4.2.2021	15.4.2028	0,00	Kúlubréf	1,79	1,79
EUR 2,625% 27. maí 2030	XS3081371554	27.5.2025	27.5.2030	2,63	Kúlubréf	3,76	3,91
EUR 3,25% 27 maí 2031	XS3388350434	19.5.2026	27.5.2031	3,25	Kúlubréf	4,60	4,91
EUR 3,5% 21. maí 2034 	XS2788435050	21.3.2024	21.3.2034	3,50	Kúlubréf	6,85	7,72
Meðaltal markflokka						4,2	4,5

1. e. Macaulay Duration.

Skuldir ríkissjóðs

Innlendar skuldir ríkissjóðs 30. júní 2026

Flokkur M.kr.	Nafnverð í upphafi mánaðar	Áfallnar verðbætur	Sala/ innlausn, nafnverð	Nafnverð í lok mánaðar með áföllnum verðbótum	Lánstími í árum	Hlutfall af innlendum skuldum
Ríkissvixlar						
RIKV 26 0618	27.850		-27.850	0	0,00	0,0
RIKV 26 0715	48.490		0	48.490	0,04	2,6
RIKV 26 0819	21.990		0	21.990	0,14	1,2
RIKV 26 0916	21.257		19.706	40.963	0,21	2,2
RIKV 26 1118	15.850		0	15.850	0,39	0,8
RIKV 26 1216	0		18.370	18.370	0,46	1,0
Samtals	135.437			145.663	0,19	7,7
Óverðtryggð ríkisbréf						
RIKB 26 1015	59.535		0	59.535	0,29	3,1
RIKB 27 0415	137.466		0	137.466	0,79	7,3
RIKB 28 1115	132.893		0	132.893	2,38	7,0
RIKB 29 0416	30.971		0	30.971	2,79	1,6
RIKB 31 0124	124.632		0	124.632	4,57	6,6
RIKB 32 1015	67.600		0	67.600	6,29	3,6
RIKB 35 0917	99.211		0	99.211	9,22	5,2
RIKB 38 0215	77.768		2.510	80.278	11,63	4,2
RIKB 42 0217	73.719		0	73.719	15,64	3,9
Samtals	803.794			806.304	5,61	42,6
Verðtryggð ríkisbréf						
RIKS 29 0917	111.571	8.940	0	120.511	3,22	6,4
RIKS 30 0701	78.683	63.906	0	142.589	4,00	7,5
RIKS 33 0321	79.393	60.045	0	139.438	6,72	7,4
RIKS 34 1016	61.774	5.250	3.126	70.150	8,30	3,7
RIKS 36 0815	59.000	5.697	9.315	74.013	10,13	3,9
RIKS 37 0115	82.566	27.345	0	109.911	10,55	5,8
RIKS 39 1115	49.000	4.342	4.756	58.098	13,38	3,1
RIKS 41 0815	50.000	4.170	0	54.170	15,13	2,9
RIKS 44 1017	50.313	4.074	0	54.387	18,30	2,9
RIKS 47 1115	48.000	3.877	0	51.877	21,38	2,7
RIKS 50 0915	39.395	3.337	2.217	44.949	24,21	2,4
Samtals	709.695	190.984		920.093	9,97	48,6
Aðrar skuldir ríkissjóðs¹						
Verðtryggðar skuldir				19.554	0,92	1,0
Innlendar skuldir samtals				1.891.615	7,27	100,0

1. Að mestu verðtryggð lán ríkisins vegna kaupa á Landsneti og yfirteknar skuldbindingar ÍL-sjóðs.

Erlendar skuldir ríkissjóðs

Flokkur	Útgefið nafn- verð (milljónir)	Eftirstöðvar nafnverðs	Nafnverð ISK ¹	Lánstími í árum
Erlend skuldabréf				
EUR 3,4% 28 Jun 2027	50	50	7.200	0,99
EUR 0,0% 15 Apr 2028	750	750	108.000	1,79
EUR 2,625% 27. maí 2030	750	750	108.000	3,91
EUR 3,25% 27 May 2031	500	500	72.000	4,91
EUR 3,5% 21. Mar 2034	750	750	108.000	7,72
Aðrar erlendar skuldir ríkissjóðs ²			9.138	1,42
Erlendar skuldir samtals			412.338	4,42
Heildarskuldir ríkissjóðs			2.303.953	

- Miðgengi skráð af Seðlabanka Íslands.
- Lán vegna kaupa ríkissjóðs í Landsneti hf.

Heildarskuldir ríkissjóðs

M.kr.	Nafnverð með áföllnum verðbótum	Veginn lánstími
Óverðtryggðar skuldir	951.967	4,78
Verðtryggðar skuldir	939.647	9,78
Erlendar skuldir	412.338	4,42
Samtals	2.303.953	6,76
Hlutfall skulda af vergri landsframleiðslu *		43,4

- Verg landsframleiðsla samkvæmt nýjstu spá Seðlabanka Íslands.

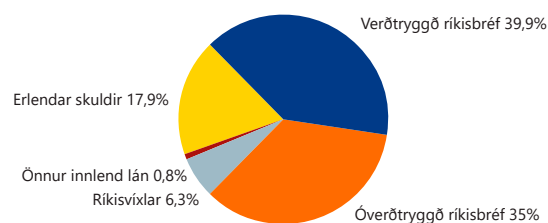
Heildarskuldir að frádregnum endurlánnum og sjóðsstöðu ríkissjóðs

Endurlán og sjóðsstaða í Seðlabanka, m.kr.	Nafnverð í lok mánaðar með áföllnum verðbótum
Óverðtryggð endurlán	6.661
Verðtryggð endurlán	232.560
Endurlán í erlendri mynt	4.882
Innlend sjóðsstaða	68.552
Erlend sjóðsstaða	317.271
Samtals	629.926

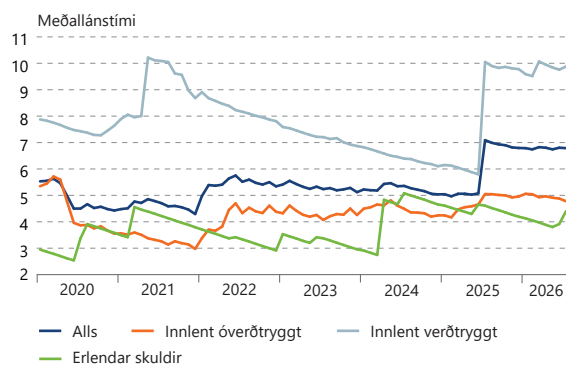
Hrein skuld

Óverðtryggðar skuldir	876.754
Verðtryggðar skuldir	707.087
Erlendar skuldir	90.185
Hrein skuld ríkissjóðs	1.674.027
Hlutfall hreinna skulda af vergri landsframleiðslu	31,5

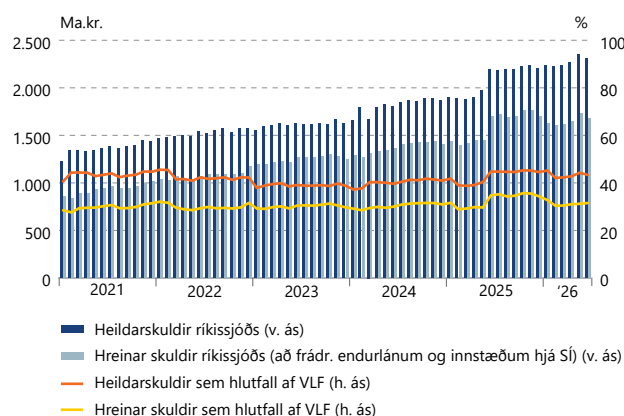
Skipting skulda ríkissjóðs



Veginn lánstími skulda ríkissjóðs



Þróun skulda ríkissjóðs



Skiptasamningar

30. júní 2026

Verðbólgu- og vaxtaskiptasamningar í krónum

M.kr.	Nýir		Útrunnir		Útistandandi í árslok	
	Fjöldi samninga	Nafnverð	Fjöldi samninga	Nafnverð	Fjöldi samninga	Nafnverð
2020	2	6.000	0	0	24	34.000
2021	2	10.000	20	26.000	6	18.000
2022	0	0	0	0	6	18.000
2023	0	0	1	3.000	5	15.000
2024	6	14.000	0	0	11	29.000
2025	3	7.000	9	23.000	5	13.000
2026	0	0	4	12.000	1	1.000
2027	0	0	1	1.000	0	0
2028	0	0	0	0	0	0

Vaxtasamsetning skulda

M.kr.	Án skiptasamninga		Með skiptasamningum	
	Nafnverð með áföllnum verðbótum (ISK)	Hlutfall, %	Nafnverð með áföllnum verðbótum (ISK)	Hlutfall, %
Íslenskir fastir vextir	806.304	35%	806.304	35
Íslenskir verðtryggðir vextir	939.647	41%	938.569	41
Íslenskir breytilegir vextir	145.663	6%	146.663	6
Erlendir fastir vextir	412.338	18%	412.338	18
Erlendir breytilegir vextir	0	0%	0	0
Samtals	2.303.952	100%	2.303.874	100

Áhrif skiptasamninga á skuldir ríkissjóðs

M.kr.	Nafnverð m. áföllnum verðbótum (ISK)	Markaðsvirði (ISK)	Hlutfall, %	Meðaltími
Skuldir ríkissjóðs				
Óverðtryggðar skuldir	951.967	944.347	41	3,60
Verðtryggðar skuldir	939.647	981.542	41	8,30
Erlendar skuldir	412.338	418.539	18	4,15
Samtals	2.303.952	2.344.428	100	5,67

Skuldir með skiptasamningum

Óverðtryggðar skuldir	952.967	945.351	41	3,60
Verðtryggðar skuldir	938.569	980.465	41	8,31
Erlendar skuldir	412.338	418.539	18	4,15
Samtals	2.303.874	2.344.355	100	5,67

Eigendur¹

Eigendur ríkisverðbréfa 30. júní 2026

Nafnverð í m.kr.	Bankar, sparisjóðir og lánaþyrætti	Verð- bréfa- og fj.sjóðir	Lífeyris- sjóðir	Fyrirtæki	Trygginga- félög	Einstaklingar	Aðrir	Erlendir aðilar	Samtals
RIKB 26 1015	30.421	11.889	3.52	1.426	1.925	619	127	9.608	59.535
RIKB 27 0415	65.03	18.308	17.672	4.399	8.098	1.53	99	22.33	137.466
RIKB 28 1115	43.699	16.03	35.436	5.407	12.864	3.253	8.476	7.73	132.893
RIKB 29 0416	11.108	3.71	1.177	144	2.341	179	195	12.222	31.076
RIKB 31 0124	11.757	17.813	65.213	3.75	11.943	2.764	6.696	4.697	124.632
RIKB 32 1015	215	4.834	61.535	0	1.016	0	0	0	67.600
RIKB 35 0917	7.013	17.437	42.396	2.04	9.509	608	353	20.764	100.121
RIKB 38 0215	4.813	15.94	30.591	1.017	8.575	9	768	18.565	80.278
RIKB 42 0217	1.495	9.92	32.749	1.023	8.919	96	808	19.297	74.307
RIKS 29 0917	3.843	18.688	67.9	3.378	12.083	2.36	539	3.24	112.031
RIKS 30 0701	1.808	10.529	54.713	1.538	7.57	1.655	541	339	78.694
RIKS 33 0321	2.629	9.277	58.032	1.087	3.82	2.072	2.354	381	79.652
RIKS 34 1016	78	1.057	57.71	765	1.054	514	26	569	61.773
RIKS 36 0815	0	300	58.66	0	40	0	0	0	59.000
RIKS 37 0115	2.5	10.549	65.992	809	2.419	152	50	505	82.977
RIKS 39 1115	0	933	48.067	0	0	0	0	0	49.000
RIKS 41 0815	0	770	49.11	0	120	0	0	0	50.000
RIKS 44 1017	146	913	45.371	1.418	608	1.222	322	314	50.313
RIKS 47 1115	0	410	47.59	0	0	0	0	0	48.000
RIKS 50 0915	375	2.242	38.808	100	450	0	50	100	42.125
Alls	186.931	171.548	882.241	28.302	93.353	17.032	21.405	120.661	1.521.472
Víxlar alls	80.605	57.91	1.665	1.086	2.28	110	357	1.65	145.663

Breyting á milli mánaða

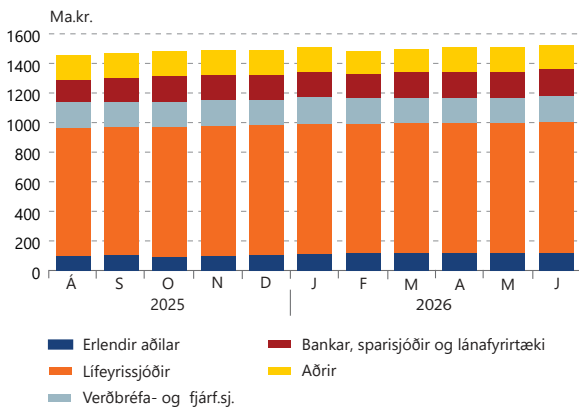
RIKB 26 1015	-2.939	2.36	-200	-298	-208	-0	50	1.235	0
RIKB 27 0415	623	65	0	-3.541	1.54	-27	-150	1.489	0
RIKB 28 1115	1.54	1.097	-1.905	-3.416	1.987	59	-165	803	-0
RIKB 29 0416	-2.263	-1.16	685	0	321	0	0	2.222	-195
RIKB 31 0124	5.347	-433	-670	-2.027	2.601	27	371	-5.216	0
RIKB 32 1015	0	1.2	-1.2	0	0	0	0	0	0
RIKB 35 0917	164	-1.58	2.478	-188	-420	0	-123	390	721
RIKB 38 0215	-1.721	700	4.15	-10	160	0	30	-799	2.510
RIKB 42 0217	-1.657	-50	2.676	-52	-175	0	-54	-747	-59
RIKS 29 0917	725	1.767	-3.437	-2.294	2.202	20	115	1.042	140
RIKS 30 0701	-439	152	-637	91	486	31	28	300	11
RIKS 33 0321	283	-172	-408	28	1	20	27	300	79
RIKS 34 1016	0	3	0	-11	0	-3	11	0	-0
RIKS 36 0815	0	0	-40	0	40	0	0	0	0
RIKS 37 0115	-33	145	-450	0	0	-56	0	400	6
RIKS 39 1115	0	213	-213	0	0	0	0	0	-0
RIKS 41 0815	0	0	-120	0	120	0	0	0	0
RIKS 44 1017	0	24	0	0	3	-27	0	0	0
RIKS 47 1115	0	0	0	0	0	0	0	0	0
RIKS 50 0915	124	615	180	0	125	0	0	100	1.144
Alls	-246	4.946	889	-11.717	8.783	44	139	1.519	4.356
Víxlar alls	6.815	3.855	-215	-279	0	50	0	0	10.226

1. Endurhverf viðskipti við aðalmíðlara koma til hækkunar. Frá og með október 2020 eru eigendur flokkaðir eftir þjóðhagsreikningastaðli Sameinuðu þjóðanna SNA08.

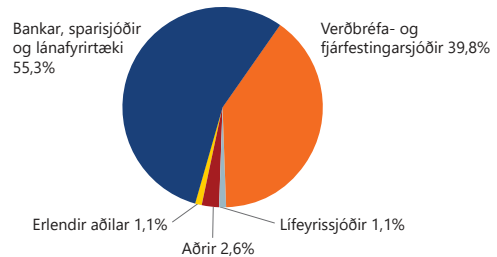
Verðtryggt markaðsverð með áföllnum vöxtum og verðbótum

Nafnverð í m.kr.	Bankar, sparisjóðir og lánaþyrntæki	Verðbréfa- og fjárfestingarsjóðir	Lífeyrissjóðir	Fyrirtæki	Trygginga-félög	Einstaklingar	Aðrir	Erlendir aðilar	Samtals
RIKB 26 1015	33.015	12.401	2.389	1.488	2.008	645	132	10.022	62.102
RIKB 27 0415	71.485	18.578	12.438	4.464	8.218	1.552	100	22.659	139.494
RIKB 28 1115	47.183	15.547	29.569	5.244	12.477	3.155	8.221	7.497	128.893
RIKB 29 0416	11.774	3.768	703	146	2.378	182	198	12.413	31.562
RIKB 31 0124	14.034	17.687	62.394	3.723	11.859	2.744	6.649	4.664	123.755
RIKB 35 0917	9.927	18.603	42.785	2.177	10.145	648	376	22.152	106.813
RIKB 38 0215	5.945	16.021	29.638	1.022	8.618	9	772	18.658	80.682
RIKB 42 0217	1.858	8.088	26.061	834	7.271	78	659	15.733	60.582
RIKS 29 0917	9.033	20.874	71.103	3.773	13.497	2.636	602	3.619	125.137
RIKS 30 0701	9.945	19.721	95.926	2.881	14.178	3.101	1.014	636	147.401
RIKS 33 0321	11.542	16.511	96.413	1.935	6.797	3.688	4.19	678	141.753
RIKS 37 0115	5.2	11.909	72.122	914	2.731	172	56	570	93.674
RIKS 50 0915	818	1.189	60.404	0	0	0	0	0	62.410
Alls	231.76	180.896	601.943	28.602	100.177	18.61	22.97	119.301	1.304.259
Víxlar alls	81.36	57.91	910	1.086	2.28	110	357	1.65	145.663

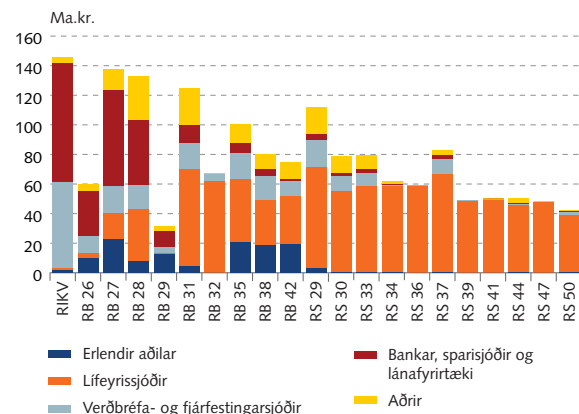
Eigendur ríkisbréfa 30. júní 2026



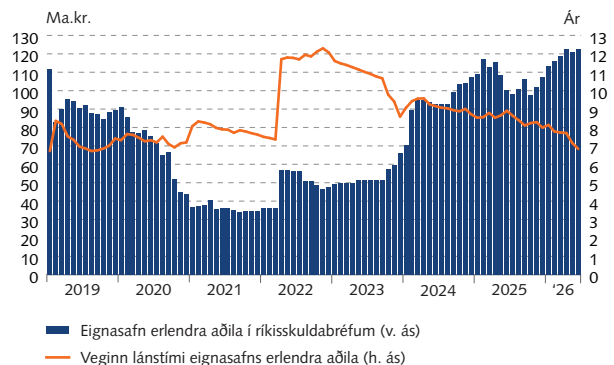
Eigendur ríkisvígla 30. júní 2026



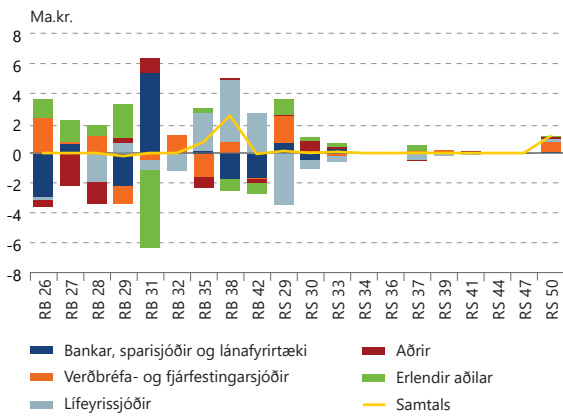
Eigendur ríkisbréfaflokka og vígla 30. júní 2026



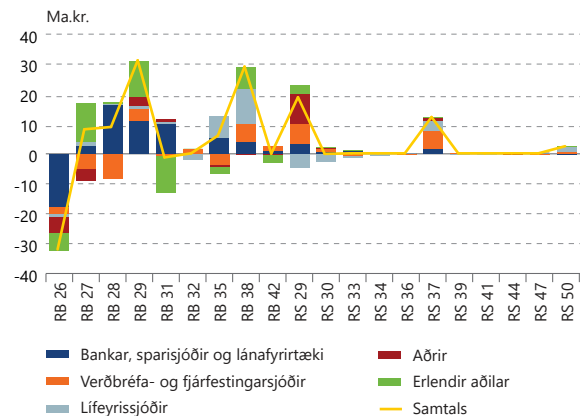
Staða eignasafns erlendra aðila í ríkisverðbréfum og lánstími í árum 30. júní 2026



Nettó kaup markaðsaðila milli mánaða

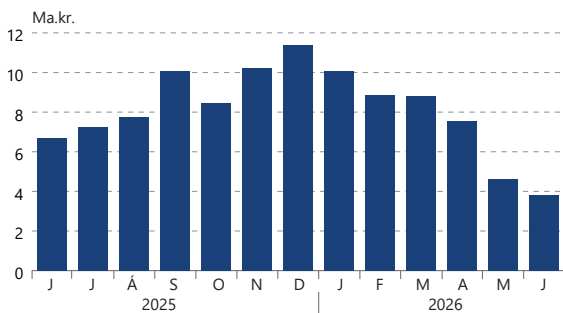


Nettó kaup markaðsaðila frá áramótum



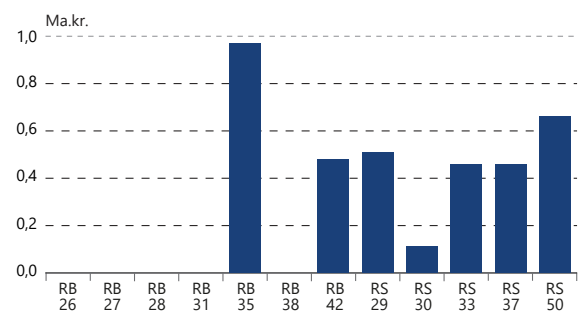
Endurhverf viðskipti, endurgreiðsluferill og viðskipti með ríkisverðbréf

Meðalstaða endurhverfra viðskipta¹

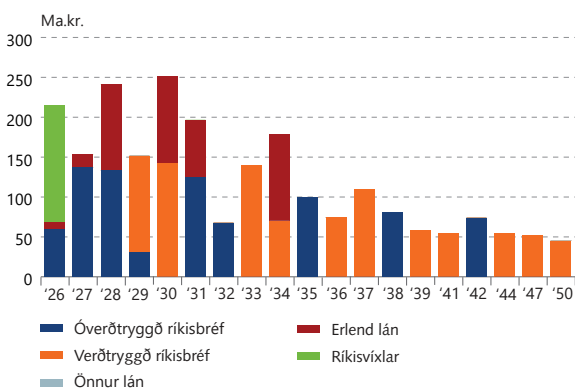


1. Reiknað að markaðsvirði.

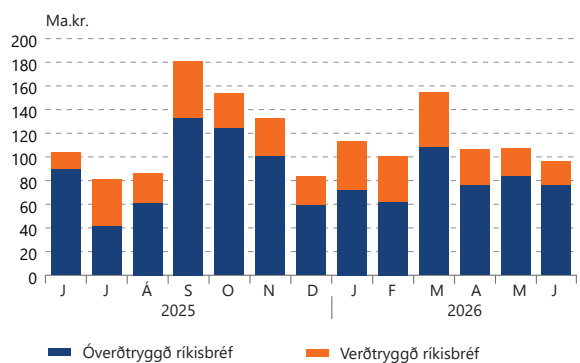
Staða endurhverfra viðskipta eftir flokkum í lok síðasta mánaðar



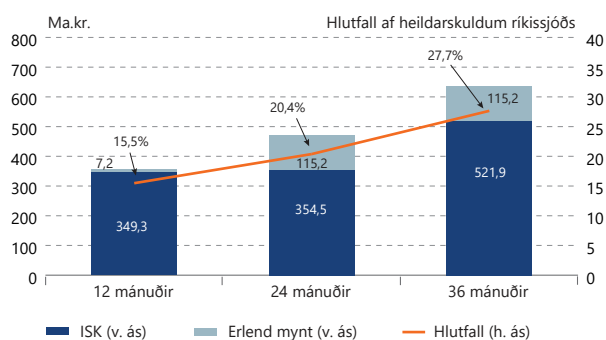
Endurgreiðsluferill lána ríkissjóðs



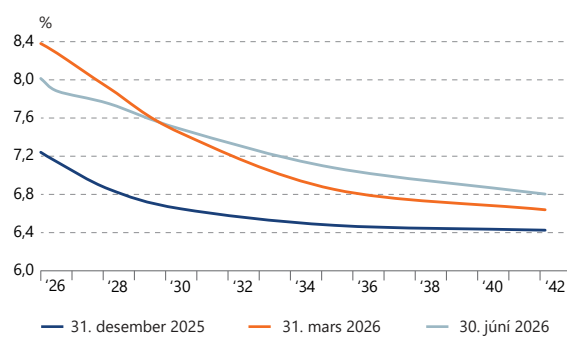
Viðskipti með ríkisbréf í NASDAQ á Íslandi



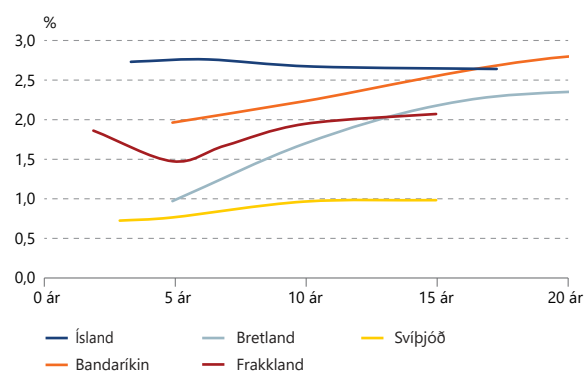
Uppsafnaðir gjalddagar ríkisskulda



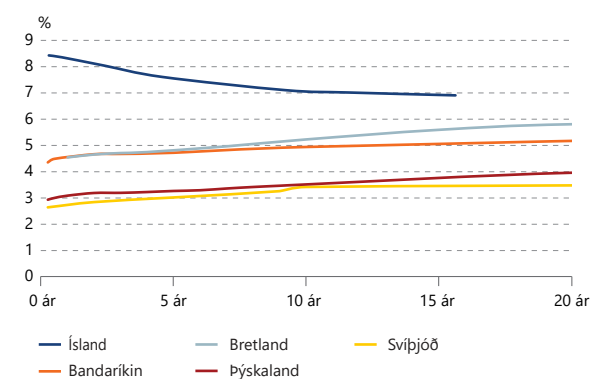
Óverðtryggðir ávöxtunarkerlar ríkisbréfa



Verðtryggðir vaxtaferlar



Óverðtryggðir vaxtaferlar



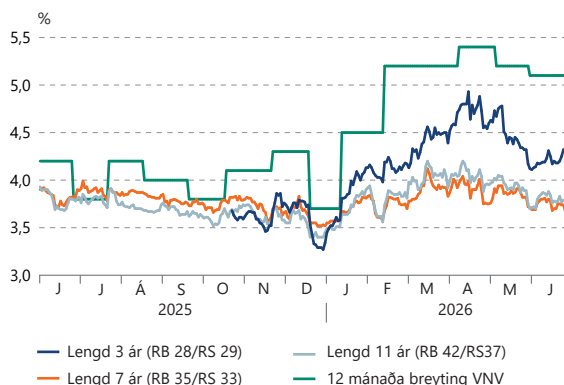
Ávöxtunarkrafa ríkisbréfa

Eingreiðsluferlar ríkisbréfa



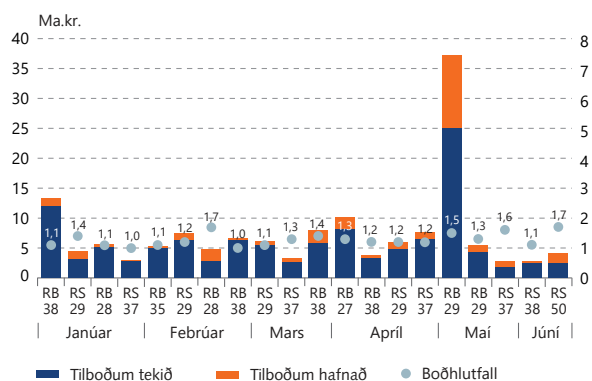
Verðbólguálag

Verðbólguálag óverðtryggðra ríkisbréfa

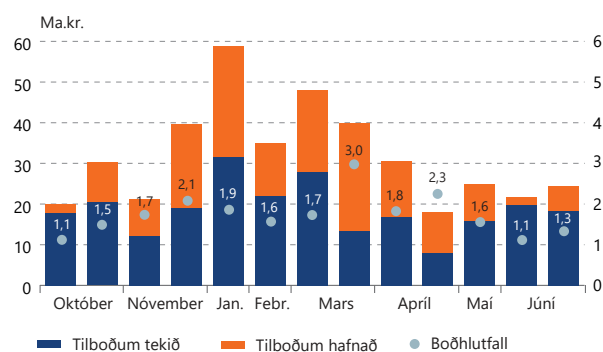


Niðurstöður síðustu útboða

Ríkisbréf á söluverði



Ríkisvixlar á söluverði



Niðurstöður útboða

Útboð í milljónum króna frá ársbyrjun 2026

Dagsetning	Tilboð		Fjöldi tilboða	Fjöldi samþ. tilboða	Ávöxtun, %	Samþykkt		Viðb. útgáfa nafnverð	Samtals að söluvirði	
	Söluverð	Nafnverð				Söluverð	Nafnverð			
Óverðtryggð ríkisbréf, sala										
09.01.26	RIKB 38 0215	13.389	13.436	29	21	6,54	11.894	11.936	1.171	13.061
23.01.26	RIKB 28 1115	5.590	5.870	30	27	6,92	5.114	5.370	260	5.361
06.02.26	RIKB 35 0917	5.301	5.203	26	23	6,72	4.893	4.803	267	5.165
20.02.26	RIKB 28 1115	4.762	5.005	20	16	7,01	2.802	2.945	281	3.069
20.02.26	RIKB 38 0215	6.585	6.652	17	15	6,62	6.288	6.352	558	6.841
20.03.26	RIKB 38 0215	7.939	8.210	23	14	6,91	5.715	5.910	0	5.715
10.04.26	RIKB 27 0415	10.191	10.178	26	22	7,86	8.038	8.028	0	8.038
10.04.26	RIKB 38 0215	3.832	3.950	21	17	6,87	3.201	3.300	0	3.201
08.05.26	RIKB 29 0416	37.304	37.226	55	40	7,66	25.008	24.956	1.575	26.586
22.05.26	RIKB 29 0416	5.489	5.480	22	17	7,67	4.247	4.240	200	4.447
05.06.26	RIKB 38 0215	2.740	2.810	16	13	6,81	2.447	2.510	0	2.447
Samtals		103.121	104.020				79.648	80.350	4.312	83.933
Verðtryggð ríkisbréf, sala										
09.01.26	RIKS 29 0917	4.439	4.145	15	11	2,75	3.100	2.895	225	3.340
23.01.26	RIKS 37 0115	2.883	2.640	12	11	2,65	2.774	2.540	0	2.774
06.02.26	RIKS 29 0917	7.469	6.932	22	15	2,79	6.251	5.802	414	6.292
06.03.26	RIKS 29 0917	6.055	5.535	23	21	2,48	5.464	4.995	0	5.464
06.03.26	RIKS 37 0115	3.269	2.923	13	10	2,52	2.598	2.323	55	2.659
17.04.26	RIKS 29 0917	5.909	5.436	17	10	2,96	4.844	4.456	0	4.844
17.04.26	RIKS 37 0115	7.701	7.007	32	27	2,81	6.437	5.857	444	6.925
22.05.26	RIKS 37 0115	2.798	2.524	12	7	2,82	1.800	1.624	0	1.800
19.06.26	RIKS 50 0915	4.141	3.355	19	7	2,69	2.505	2.030	187	2.736
Samtals		44.664	40.497				35.775	32.522	1.325	37.242
									Samtals sala	121.175
Ríkisvixlar sala										
19.01.26	RIKV 26 0715	56.847	58.850	29	18	7,25	30.515	31.590		
09.02.26	RIKV 26 0819	33.690	34.990	27	23	7,35	21.173	21.990		
16.03.26	RIKV 26 0618	46.160	47.850	22	14	7,35	26.867	27.850		
16.03.26	RIKV 26 0916	39.116	39.850	21	7	7,24	13.104	13.350		
13.04.26	RIKV 26 0715	30.016	30.600	23	14	7,70	16.577	16.900		
13.04.26	RIKV 26 0916	17.327	17.907	21	15	7,82	7.651	7.907		
18.05.26	RIKV 26 1118	23.901	24.850	24	13	7,85	15.245	15.850		
15.06.26	RIKV 26 0916	21.281	21.706	13	11	7,98	19.321	19.706		
15.06.26	RIKV 26 1216	23.422	24.370	15	12	8,05	17.655	18.370		
Samtals		291.761	300.973				168.108	173.513		

Samstarfsaðilar

Aðalmiðlarar ríkisverðbréfa	Sími	Bloomberg
Arion banki hf.	+354 444 6000	ARIO
Fossar fjárfestingarbanki hf.	+354 522 4000	
Íslandsbanki hf.	+354 440 4000	ISLA
Kvika banki hf.	+354 540 3200	KVIK
Landsbankinn hf.	+354 410 4000	LAIS

Viðburðir

13. júlí 2026	Útboð ríkisvixla
17. júlí 2026	Útboð ríkisbréfa
23. júlí 2026	Vísitala neysluverðs frá Hagstofu Íslands
7. ágúst 2026	Útboð ríkisbréfa

Lánshæfismat ríkissjóðs

	Síðasta breyting	Erlend mynt		Innlend mynt		Horfur
		Langtíma	Skammtíma	Langtíma	Skammtíma	
Moody's	September 2024	A1		A1		Stöðugar
S&P	Mars 2026	A+	A-1	A+	A-1	Jákvæðar

Ríkisábyrgðir

Staða ríkisábyrgða

M.kr.	Mái 2026	Árslok 2025
Lánastofnanir	63.326	78.972
ÍL - sjóður	0	15.567
Byggðastofnun	7.835	8.035
Lánasjóður íslenskra námsmanna	55.491	55.369
Sameignar- og hlutafélög	26.363	26.837
Landsvirkjun sf	21.510	22.080
Isavia ohf.	847	854
RÚV ohf.	4.006	3.902
Atvinnuvegir /Sveitarfélög	223	387
Víðbótar- og stuðningslán	223	387
Ríkisábyrgðir samtals	89.911	106.196

Hlutföll gjaldmiðla ríkisábyrgða

IISK	76,1%
EUR	23,9%

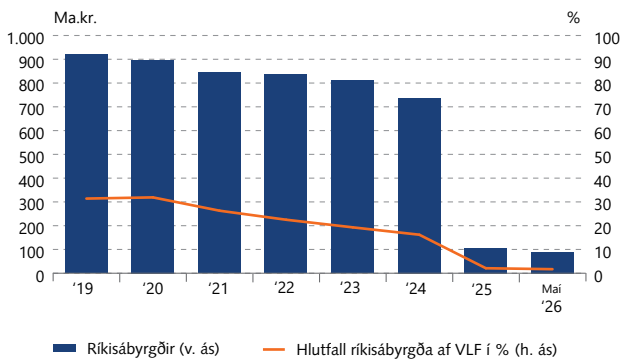
Lánveitendur aðila með ríkisábyrgð

Innlend markaðsskuldabréf	7,1%
Innlendur banki	0,2%
Erlendur banki	25,5%
Aðrir innlendir aðilar	67,1%

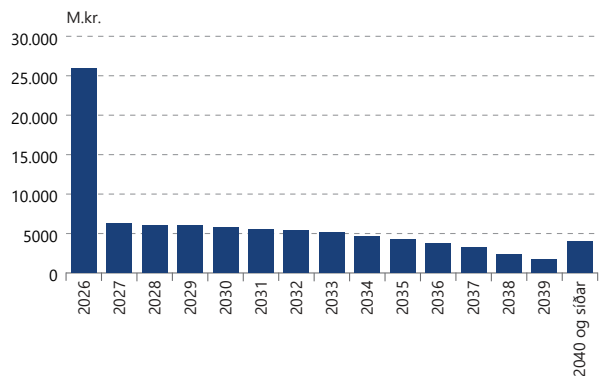
Vextir: fastir vs. breytilegir

Fastir	74,2%
Breytilegir	25,8%

Þróun ríkisábyrgða og hlutfall af VLF 2019-2026



Endurgreiðsluferill ríkisábyrgða



Staða endurlána ríkissjóðs¹

Apríl 2026	Fjárhæð m.kr.	Veginn lánstími
Óverðtrygð endurlán	6.687	6,21
Verðtrygð endurlán	232.441	27,43
Endurlán í erlendri mynt	4.870	0,00
Samtals	243.997	26,22

1. Eftirstöðvar skuldabréfa, sem gefin voru út í júlí 2022, að fjárhæð 108,8 m.kr., fluttust yfir til endurlána ríkissjóðs frá ÍL sjóði í lok árs 2025, í tengslum við slit sjóðsins.

Endurgreiðsluferill endurlána

